


平成29年度

空き家に関するワンストップ相談会

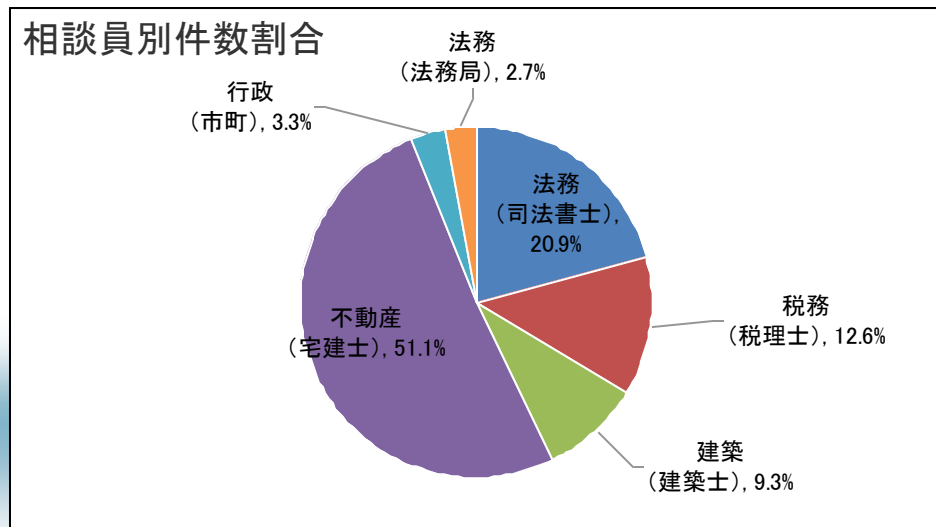
開催報告

静岡県



平成29年度 相談件数

開催日	市町名	(組) 相談者数	(件) 相談件数	内 訳					
				法務 (司法書士)	税務 (税理士)	建築 (建築士)	不動産 (宅建士)	行政 (市町)	法務 (法務局)
				合計	119	182	38	23	17
	割合	-	100.0%	20.9%	12.6%	9.3%	51.1%	3.3%	2.7%



会場別 相談件数

開催日	市町名	(組) 相談者数	(件) 相談件数	内 訳					
				法務 (司法書士)	税務 (税理士)	建築 (建築士)	不動産 (宅建士)	行政 (市町)	法務 (法務局)
				H29.9.9	藤枝市	37	50	8	4
	磐田市	9	16	4	2	1	9	0	0
H29.9.16	三島市	18	28	6	6	1	15	0	0
	湖西市	3	4	1	1	0	2	0	0
H29.11.18	富士市	18	34	5	5	8	15	0	1
	御前崎市	9	15	5	2	1	7	0	0
H29.12.2	熱海市	15	23	6	2	2	11	0	2
	牧之原市	10	12	3	1	0	8	0	0
合計		119	182	38	23	17	93	6	5
割合		-	100.0%	20.9%	12.6%	9.3%	51.1%	3.3%	2.7%

昨年よりも相談者数は増加

平成28年度 **13**会場での件数

(組) 相談者数	(件)						
	相談件数	不動産 (宅建士)	法務 (司法書士)	税務 (税理士)	建築 (建築士)	行政 (市町)	法務 (法務局)
112	180	86	42	25	9	11	7
	100%	48%	23%	14%	5%	6%	4%

平成29年度 **8**会場での件数

(組) 相談者数	(件)						
	相談件数	不動産 (宅建士)	法務 (司法書士)	税務 (税理士)	建築 (建築士)	行政 (市町)	法務 (法務局)
119	182	93	38	23	17	6	5
	100%	51%	21%	13%	9%	3%	3%

湖西会場(9月16日)の様子



- ・家族3人で相談を受けている湖西会場
- ・相談会の合間に、相談員によるワークショップも実施

磐田会場(9月9日)の様子



- ・宅建士と税理士が一緒に対応した磐田会場

藤枝会場(9月9日)



- ・全てのブースがうまった藤枝会場(計37組の相談者有り)
- ・急遽、ブースを追加しての相談対応

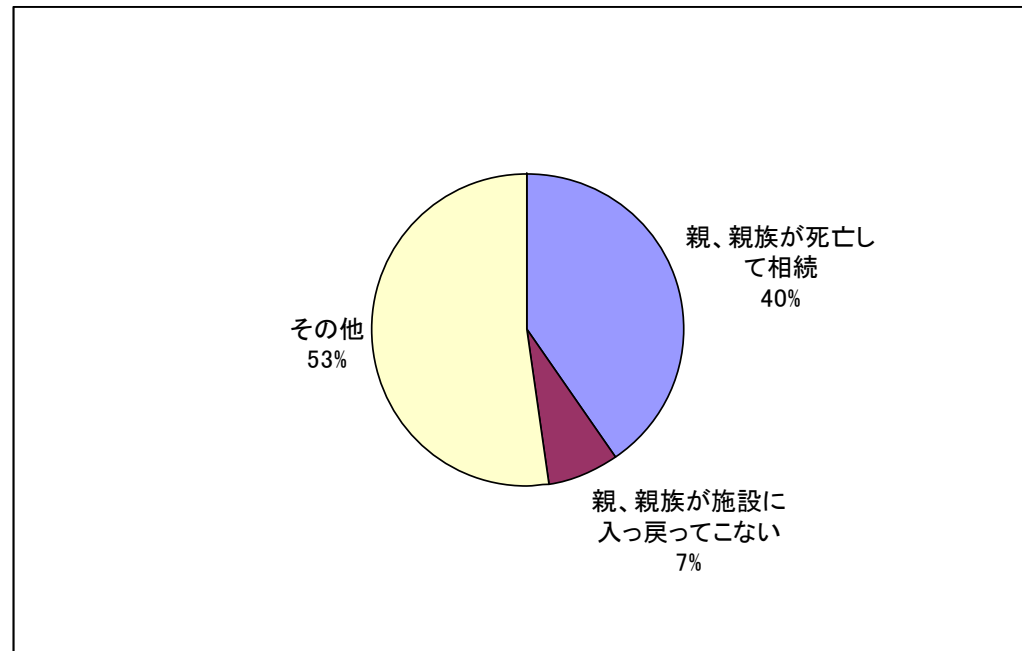
三島会場(9月16日)



・法務局と司法書士が一緒に対応した三島会場

空き家所有者になった理由

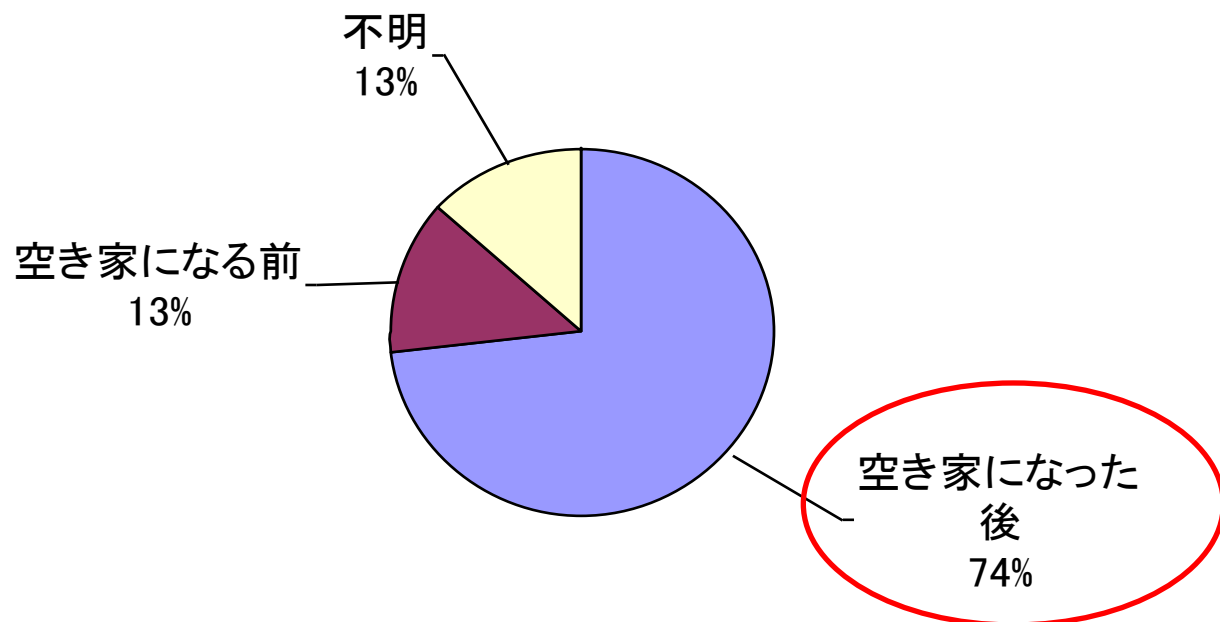
親(親族)が死亡して相続



※「その他」には理由を聞けなかった人も含まれるため、相続により空き家を所有した人の割合はもっと多くなると思われます。

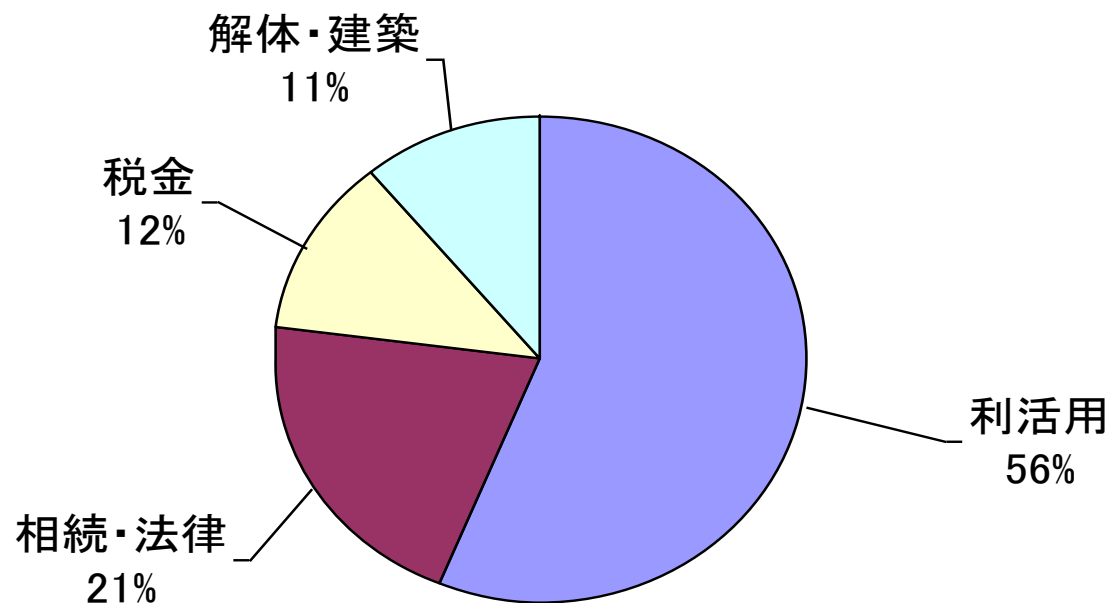
相談時の空き家の所有状況

相談者の空き家



相談内容の多くが利活用＝売りたい

相談内容別の割合



相談内容が多かったもの

(何をしたらよいか不明を除く・一人で複数の相談も含む)

