

# 空き家に関するワンストップ相談会 実績報告

(平成28年7月30日、8月6日開催)

## 【開催市】

裾野市、菊川市、磐田市

下田市、藤枝市、静岡市(清水区)

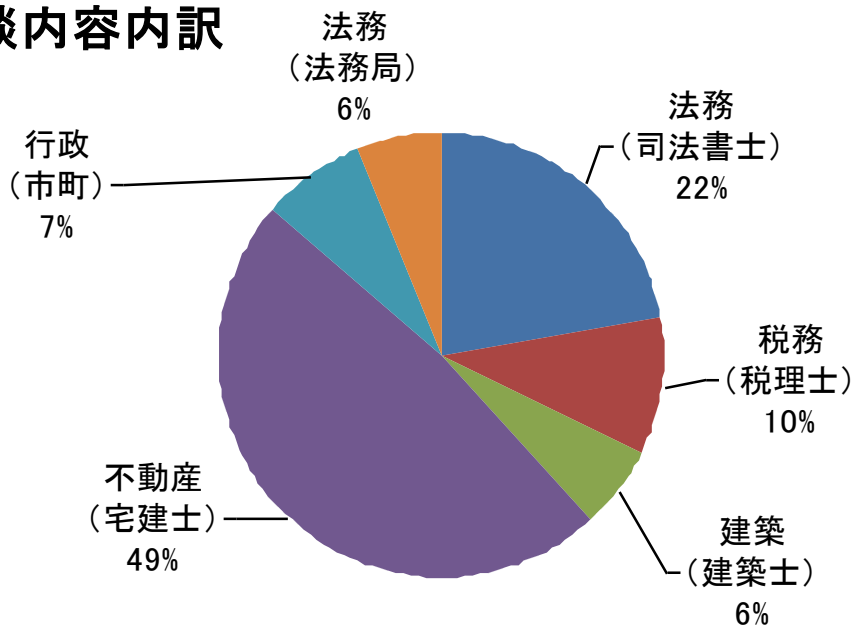
# 専門家・相談件数・割合

H28.8.23

静岡不動産流通活性化協議会

	(組)		(件)					
	相談者数	相談件数	法務 (司法書士)	税務 (税理士)	建築 (建築士)	不動産 (宅建士)	行政 (市町)	法務 (法務局)
合計	54	81	18	8	5	39	6	5

## 相談内容内訳



相談者は、特定の専門家  
でなく、複数の専門家に  
相談するケースが多い

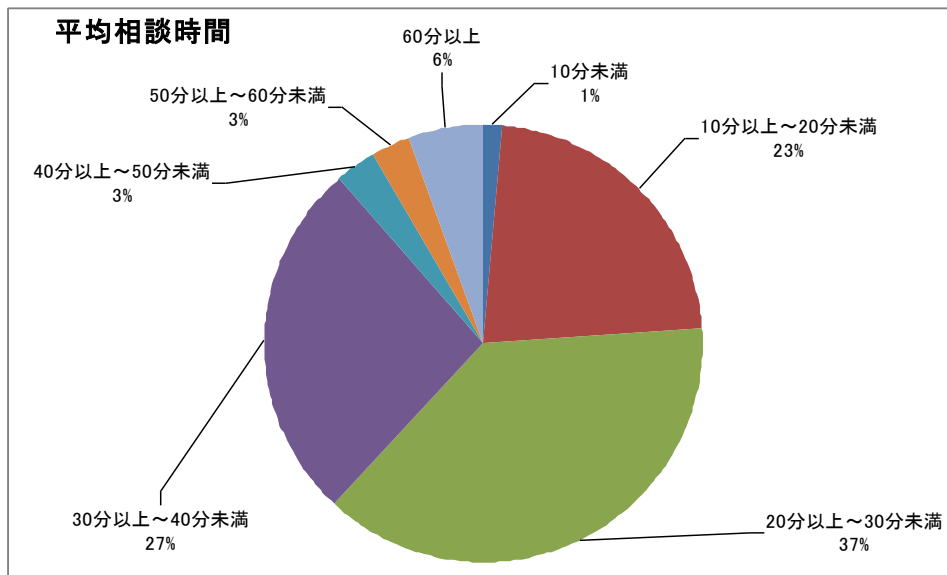
また、宅建士・司法書士  
への相談が多い

# 相談時間

H28.8.23

静岡不動産流通活性化協議会

	合計	10分未満	10分以上～20分未満	20分以上～30分未満	30分以上～40分未満	40分以上～50分未満	50分以上～60分未満	60分以上
合計	71	1	16	27	19	2	2	4



相談時間は30分程度

# 会場の様子 会場案内



会場には、このような会場案内を掲示しました。

# 会場の様子

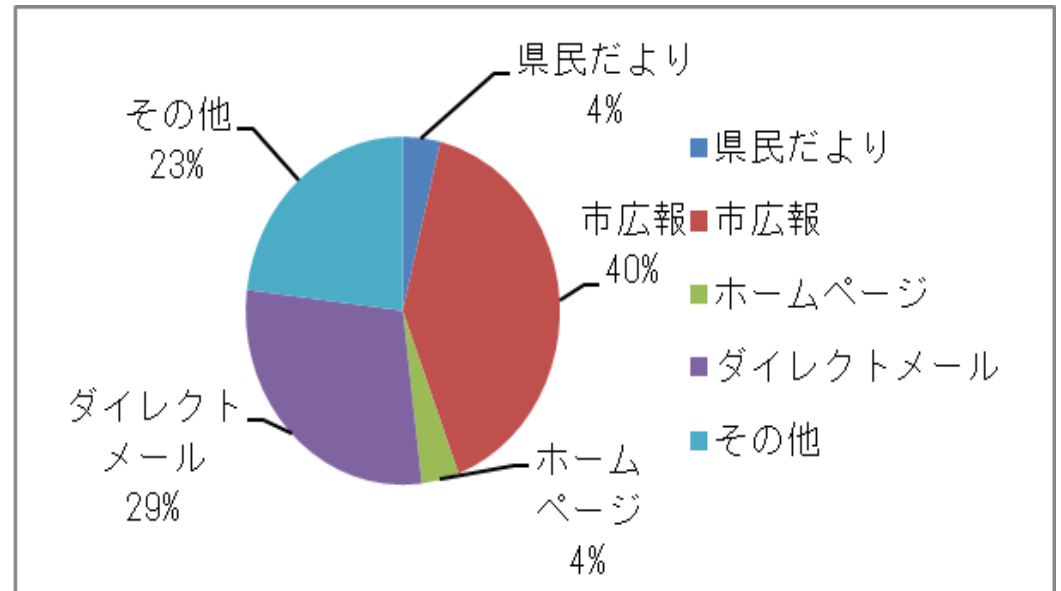


宅建士、税理士、司法書士、建築士、法務局、県・市職員にて、空き家に関する「利活用、相続、税金、法律」などの様々なご相談に対応しました。

# アンケート結果

今回の相談会を何でお知りになりましたか？

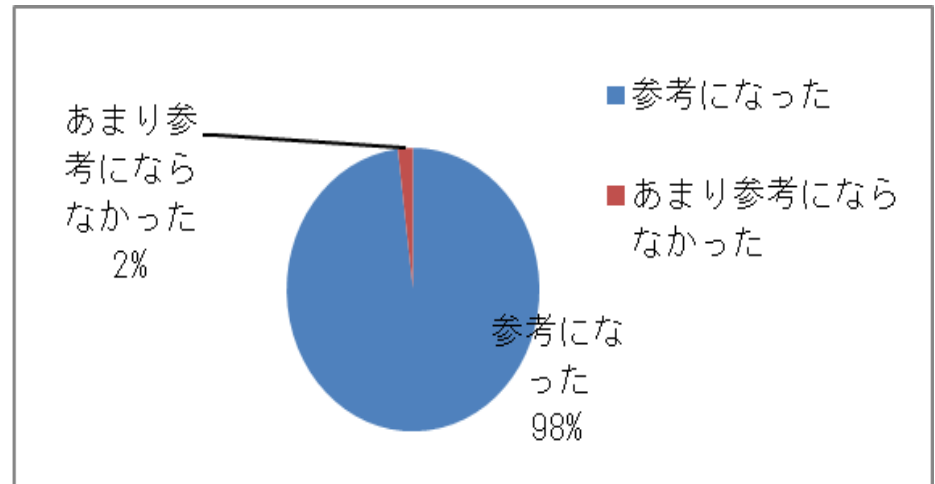
選択肢	(組) 回答数	
1. 県民だより	2	
2. 市広報	2	1
3. ホームページ	2	
4. ダイレクトメール	1	5
5. その他	1	2



# アンケート結果

今回の相談会は参考になりましたか？

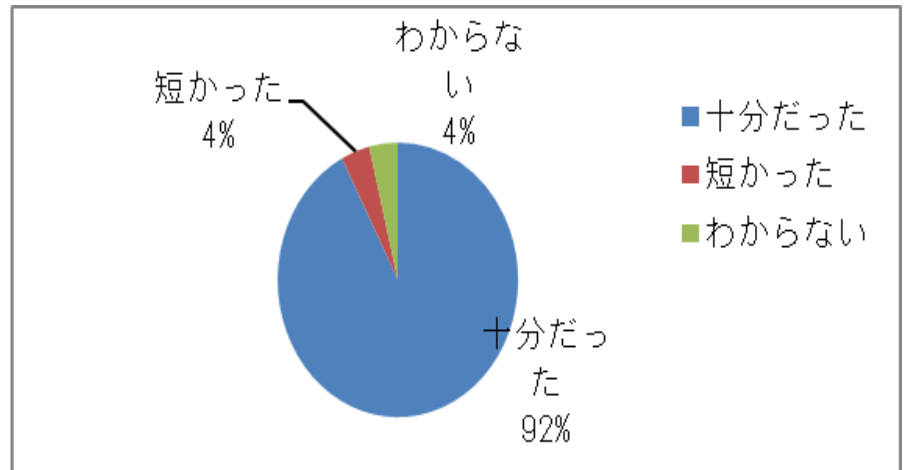
選択肢	(組) 回答数	
1. 参考になった	5	1
2. あまり参考にならなかった	1	



# アンケート結果

相談時間はどうでしたか？

選択肢	(組) 回答数	
1. 十分だった	48	
2. 短かった	2	
3. わからない	2	

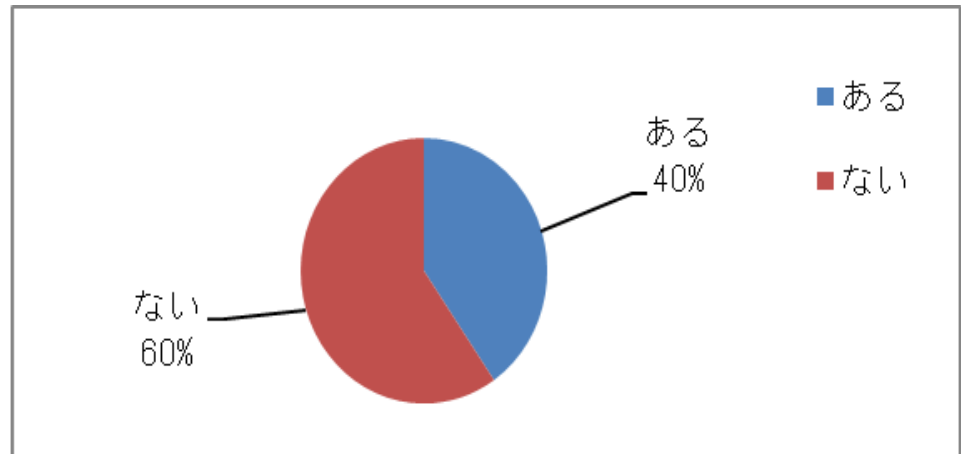




# アンケート結果

いままでに空き家についてどなたかに相談したことはありますか？

選択肢	(組) 回答数	
1. ある	2	1
2. ない	3	1



# アンケート結果

今回の相談会の良かった点、悪かった点をご記入ください。  
(主なもの)

- ・先の方方向づけがなんとなく出来、良かったと思います。
- ・空家、現実と漠然としてよくわからなかった。一歩前に入る気持ちになれました。
- ・細かい点、気付いていなかったところなどが大変良くわかりました。
- ・家のことが気になっていましたが、どなたに相談すればよいのかわからずに困っておりましたので、この機会をいただき有り難く思っております。
- ・行動する最初の「きっかけ」がつかめた事が収穫でした。

# 平成28年度 空き家相談会 相談の状況 (夏季・冬季合計)

(相談者数・相談件数)

H29.2.8

静岡不動産流通活性化協議会

(単位:組, 件)

開催期 開催地	項目	(組)		(件)					
		相談者数	相談件数	内 訳					
				法務 (司法書士)	税務 (税理士)	建築 (建築士)	不動産 (宅建士)	行政 (市町)	法務 (法務局)
合計		112	180	42	25	9	86	11	7
夏季合計		54	81	18	8	5	39	6	5
H28.7.30	裾野市	3	5	1	1	1	2	0	0
	菊川市	10	19	3	3	2	9	0	2
	磐田市	7	12	4	0	1	6	1	0
H28.8.6	下田市	3	4	1	1	0	2	0	0
	静岡市	7	11	2	1	1	6	0	1
	藤枝市	24	30	7	2	0	14	5	2
冬季合計		58	99	24	17	4	47	5	2
H28.12.3	三島市	3	8	1	3	0	3	1	0
	沼津市	15	21	7	1	1	11	1	0
	焼津市	12	17	3	3	0	10	1	0
	浜松市	6	13	3	3	0	6	1	0
H28.12.10	御殿場市	6	13	3	3	1	5	0	1
	島田市	8	15	2	2	1	8	1	1
	掛川市	8	12	5	2	1	4	0	0