

政策・施策の進捗状況

○グラフについて

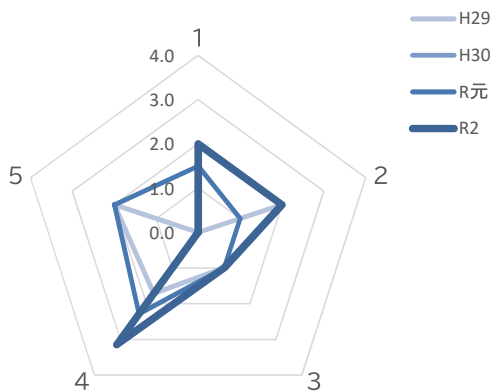
第2次総合計画の政策・施策指標に基づく達成状況の評価は、以下の区分により行っている。グラフは、これらの評価を点数化し、基本目標ごとに平均値を算出して作成したものである。

評価	内容	点数
S	実績値が目標値以上	4
A	実績値が各年度期待値 [※] の+30%超過～目標値未満	3
B	実績値が各年度期待値の±30%の範囲	2
C	実績値が各年度期待値の-30%未満～現状値以上	1
現状値未満	実績値が現状値未満	0
—	統計値等発表前、当該年度に調査なし等	0

※「期待値」…計画最終年度（令和7年度（2025年度））に目標を達成するものとして、現状値から目標値に向けて均等に推移した場合における各年度の数値

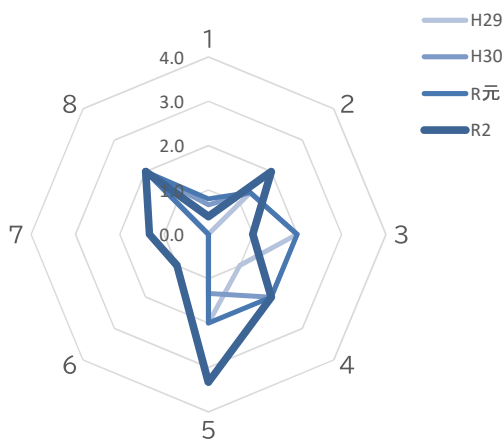
①政策

基本目標1 子どもがいきいき育つまち



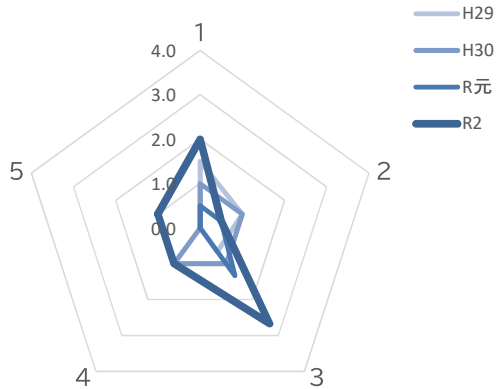
- | | |
|---|----------------------------|
| 1 | 安心して子育てができ、子どもが健やかに育つまちづくり |
| 2 | 親と子が健やかに成長できるまちづくり |
| 3 | 安全・安心な教育環境が整ったまちづくり |
| 4 | 子どもの「生きる力」を育むまちづくり |
| 5 | 人を育み、若者を育てるまちづくり |

基本目標2 健康で元気に暮らせるまち



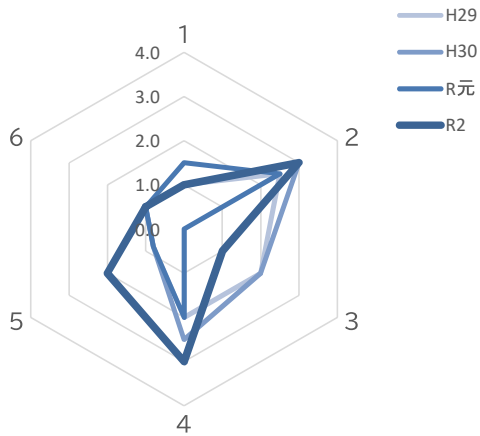
- | | |
|---|-----------------------------------|
| 1 | 適度な運動や正しい食生活でみんなが健康なまちづくり |
| 2 | 高齢者が元気にいきいきと暮らせるまちづくり |
| 3 | 地域のなかで、互いに支え合うまちづくり |
| 4 | 障がいのある人が地域のなかで、安心して暮らすことができるまちづくり |
| 5 | 入院から在宅まで安心して医療を受けることができるまちづくり |
| 6 | 生涯にわたり学べるまちづくり |
| 7 | 芸術や文化に親しみ歴史・文化遺産が継承され活かされているまちづくり |
| 8 | スポーツが盛んなまちづくり |

基本目標 3
活気にあふれ地域の良さを伸ばすまち



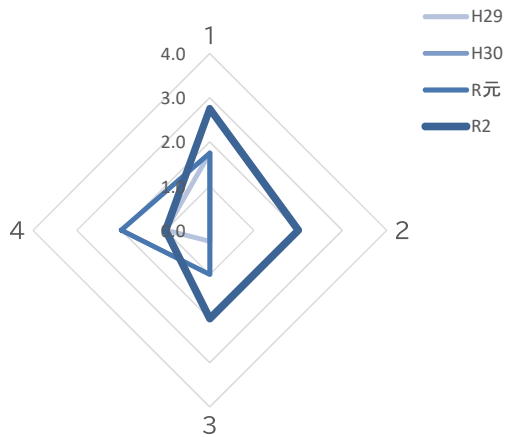
- | | |
|---|-------------------------|
| 1 | 農業振興と次世代農業モデルを推進するまちづくり |
| 2 | 活力と魅力のある茶のまちづくり |
| 3 | 商工業が活気あるまちづくり |
| 4 | 人が訪れるまちづくり |
| 5 | 消費者が安心して暮らせるまちづくり |

基本目標 4
快適な環境で安心して暮らせるまち



- | | |
|---|----------------------------|
| 1 | 防災力を高めるまちづくり |
| 2 | 交通事故・犯罪のないまちづくり |
| 3 | 消防力を高めるまちづくり |
| 4 | 豊かな自然や住みよい環境を未来へつなぐまちづくり |
| 5 | 良好な住環境や道路・公園を次世代に引き継ぐまちづくり |
| 6 | 上水道が安全に安心して供給されるまちづくり |

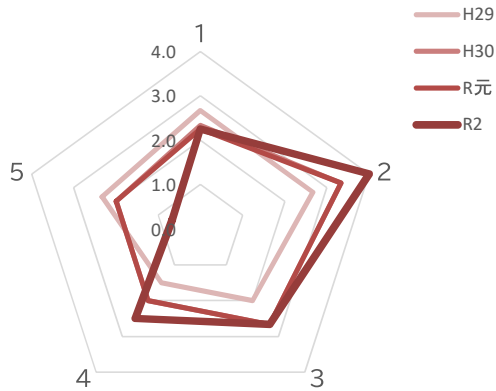
基本目標 5
まちづくりに市民と行政が共に取り組むまち



- | | |
|---|-------------------------|
| 1 | 市民と行政との協働によるまちづくり |
| 2 | まちの元気・魅力が発信されるまちづくり |
| 3 | 性別、国籍を超えた共生社会を推進するまちづくり |
| 4 | 未来に向かって行財政機能を高めるまちづくり |

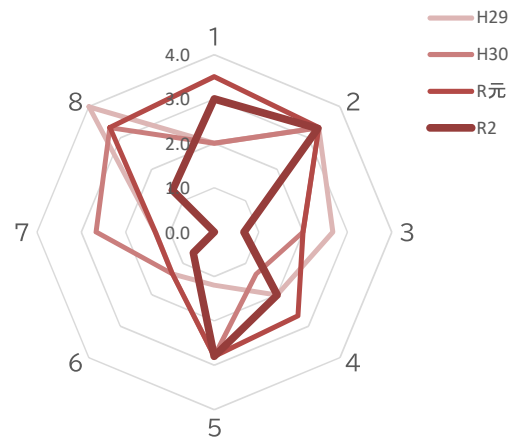
②施策

基本目標 1 子どもがいきいき育つまち



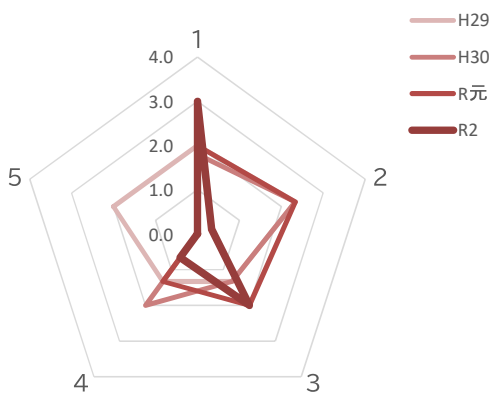
- | | |
|---|----------------------------|
| 1 | 安心して子育てができ、子どもが健やかに育つまちづくり |
| 2 | 親と子が健やかに成長できるまちづくり |
| 3 | 安全・安心な教育環境が整ったまちづくり |
| 4 | 子どもの「生きる力」を育むまちづくり |
| 5 | 人を育み、若者を育てるまちづくり |

基本目標 2 健康で元気に暮らせるまち



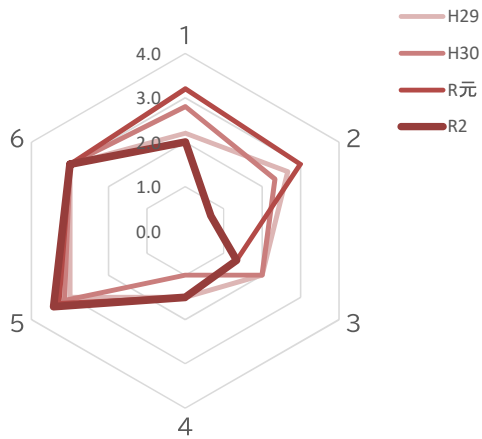
- | | |
|---|-----------------------------------|
| 1 | 適度な運動や正しい食生活でみんなが健康なまちづくり |
| 2 | 高齢者が元気にいきいきと暮らせるまちづくり |
| 3 | 地域のなかで、互いに支え合うまちづくり |
| 4 | 障がいのある人が地域のなかで、安心して暮らすことができるまちづくり |
| 5 | 入院から在宅まで安心して医療を受けることができるまちづくり |
| 6 | 生涯にわたり学べるまちづくり |
| 7 | 芸術や文化に親しみ歴史・文化遺産が継承され活かされているまちづくり |
| 8 | スポーツが盛んなまちづくり |

基本目標 3 活気にあふれ地域の良さを伸ばすまち



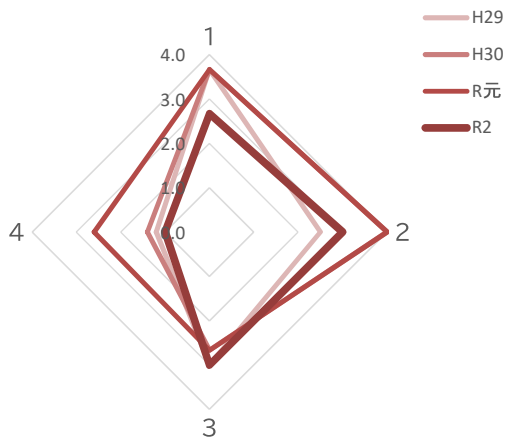
- | | |
|---|-------------------------|
| 1 | 農業振興と次世代農業モデルを推進するまちづくり |
| 2 | 活力と魅力のある茶のまちづくり |
| 3 | 商工業が活気あるまちづくり |
| 4 | 人が訪れるまちづくり |
| 5 | 消費者が安心して暮らせるまちづくり |

基本目標 4
快適な環境で安心して暮らせるまち



- | | |
|---|----------------------------|
| 1 | 防災力を高めるまちづくり |
| 2 | 交通事故・犯罪のないまちづくり |
| 3 | 消防力を高めるまちづくり |
| 4 | 豊かな自然や住みよい環境を未来へつなぐまちづくり |
| 5 | 良好な住環境や道路・公園を次世代に引き継ぐまちづくり |
| 6 | 上水道が安全に安心して供給されるまちづくり |

基本目標 5
まちづくりに市民と行政が共に取り組むまち



- | | |
|---|-------------------------|
| 1 | 市民と行政との協働によるまちづくり |
| 2 | まちの元気・魅力が発信されるまちづくり |
| 3 | 性別、国籍を超えた共生社会を推進するまちづくり |
| 4 | 未来に向かって行財政機能を高めるまちづくり |

重点事業の進捗状況（令和2年度結果）

基本目標	指標数	達成数	達成率
1. 子どもがいきいき育つまち【子育て・教育】	11	7	63.6
2. 健康で元気に暮らせるまち【保健・福祉・医療・社会教育】	13	7	53.8
3. 活気にあふれ地域の良さを伸ばすまち【産業】	7	1	14.3
4. 快適な環境で安心して暮らせるまち【防災・環境・社会資本整備】	13	3	23.1
5. まちづくりに市民と行政が共に取り組むまち【コミュニティ・自助・共助・公助】	4	1	25.0
合計	48	19	39.6

● 基本目標1 子どもがいきいき育つまち【子育て・教育】 令和2年度末 11項目中7項目 ※着色部分は目標値以上の結果となっているもの

政策	施策	事業名(中事業)	指標名	単位	現状値 (H27・2015)	H29実績値	H30実績値	R元実績値	R2実績値	目標値 (R7・2025)
1	1	教育・保育施設整備事業	認定こども園設置数	園	0	4	7	7	8	3
1	1	多様な子育て支援事業	各事業の継続		継続	継続	継続	継続	継続	継続
2	1	妊婦期から乳幼児期における保健事業	乳幼児健診の受診率 (1歳6か月健診と3歳児健診の平均)	%	96.5	98.4	96.9	97.8	103.7	100.0
2	3	発達支援事業	年少、年中、年長児を対象とした園訪問の実施	回/各園	1	1以上	1以上	1以上	1.0	1以上
3	1	小中学校施設耐震補強事業	耐震性に関し、静岡県が目標とするIs値1.0以上にする	%	77.0	85.0	89.0	89.0	92.4	100.0
3	2	ICT教育環境整備事業	ICT教育の推進を図るために、ICT環境の整備を実施する	%	33.0	50.0	100.0	100.0	100.0	100.0
3	3	栄養士による食育指導事業	栄養士の知識を活用した食育指導を給食を提供する18箇所すべてで実施する	%	72.0	77.0	83.3	87.5	75.0	100.0
4	1	「さきがわ21世紀型授業」の推進	「授業がわかる」と答える児童生徒の割合(小学校)	%	小学校91.1%	小学校91.6%	小学校90.3%	小学校91.6%	小学校92.6%	小学校93.0%
4	1	「さきがわ21世紀型授業」の推進	「授業がわかる」と答える児童生徒の割合(中学校)	%	中学校83.4%	中学校83.9%	中学校86.2%	中学校86.7%	中学校90.9%	中学校83.0%
5	1	ふるさと志向力を育むキャリア教育事業	市内企業の協力	団体	13	18	18	16	17	20
5	1	高校生ふるさとセミナー事業	ふるさとセミナー参加者数	人	0	83	333	317	317	120

● 基本目標2 健康で元気に暮らせるまち【保健・福祉・医療・社会教育】 令和2年度末 13項目中7項目

政策	施策	事業名(中事業)	指標名	単位	現状値 (H27・2015)	H29実績値	H30実績値	R元実績値	R2実績値	目標値 (R7・2025)
1	2	特定健診・特定保健指導事業	特定健診の受診率	%	32.2	42.4	42.4	37.2	(11月公表)	60.0
1	2	成人検診事業	5大がん検診の受診者数	%	13,215人 (H26)	11,779 (胃・大腸 40歳以上)	11,822 (胃・大腸 40歳以上)	11,740 (胃・大腸 40歳以上)	11,425 (胃・大腸 41歳以上)	13,500
1	4	成人予防接種事業	肺炎球菌予防接種実施率	%	49.6	39.6	38.0	25.5	30.5	60.0
2	1	介護予防推進事業	介護予防普及啓発事業(出前行政講座)受講人数	人	939	832	960	1,062	257	1,263
2	2	在宅医療と介護の連携推進事業	在宅医療・介護連携推進事業(8事業)の実施状況	事業	3	6	8	8	8	8 (H30.4月まで)
2	3	認知症施策推進事業	認知症サポーター一人当たりの高齢者見守り人数	人	5.92	4.05	3.50	3.29	3.18	2.69
5	1	近隣病院・診療所との連携推進事業	紹介率	%	35.60%	47.00%	47.50%	47.20%	44.50%	40.00%
5	1	近隣病院・診療所との連携推進事業	逆紹介率	%	27.70%	23.10%	22.50%	26.40%	31.00%	30.00%
5	1	介護福祉施設等との連携推進事業	紹介率	%	35.60%	47.00%	47.50%	47.20%	44.50%	40.00%
5	1	介護福祉施設等との連携推進事業	逆紹介率	%	27.70%	23.10%	22.50%	26.40%	31.00%	30.00%
5	3	多職種事業所との連携による在宅医療提供事業	在宅延べ患者数	人/月	100	103	103	91	107	150
8	1	誰もが取り組めるスポーツイベント開催事業	スポーツ教室・スポーツ大会の参加者数	人	1,047	1,143	1,189	857	975	1,150
8	2	スポーツ環境整備事業	スポーツ施設年間利用者数	人	244,924	371,072	490,778	469,630	331,349	255,000以上

● 基本目標3 活気にあふれ地域の良さを伸ばすまち【産業】 令和2年度末 7項目中1項目

政策	施策	事業名(中事業)	指標名	単位	現状値 (H27・2015)	H29実績値	H30実績値	R元実績値 A	R2実績値	目標値 (R7・2025)
1	1	次世代農業推進事業	露地栽培圃場の確保・加工所等の設置	-	茶園 耕作 放棄地	用地取得	農地造成 集出荷場の建 設準備	農地造成 集出荷場の建 設	荒廃農地解消	露地栽培 加工所等の設 置運営
1	1	地域特産物(ブランド)推進事業	地域特産物の開発数	種類	0	1	1	1	2	4
1	1	農業女子プロジェクト事業	営農定着した農業女子の人数	人	0	0	0	6	9	5
2	2	茶交流促進事業	市外来場者数	人	376	721	727	568	62	6000(累計)
2	2	茶業改革推進事業	団体自らが行うPR出展数	団体	2	13	19	20	1	20
3	1	女性の就労支援事業	就労相談窓口の開催数	回	5	12	12	11	10	12
3	3	企業誘致推進事業	県外企業訪問	社	4	6	4	4	0	10

● 基本目標 4 快適な環境で安心して暮らせるまち【防災・環境・社会資本整備】令和2年度末 13項目中3項目達成

政策	施策	事業名(中事業)	指標名	単位	現状値 (H27・2015)	H29実績値	H30実績値	R元実績値	R2実績値	目標値 (R7・2025)
1	1	プロジェクトTOUKAI-0事業	住宅の耐震化率	%	84.2	86.8	87.3	87.9	93.7	95.0
1	2	地区防災会組織体制確立事業	地区防災連絡会議開催回数	回	11	59	64	58	22	33
1	4	なし	地域防災訓練(12月)の参加者数	人	14,318	14,036	14,488	16,567	537	15,750
1	5	なし	茶こちゃんメール登録者数	人	1,395	2,691	4,049	4,905	6,392	4,500
3	3	消防団員活動の環境整備推進事業	消防団員数の条例定数に対する比率 条例定数(364人)に対する実人員 実績値は年度当初の団員数	人	319	322	328	316	306	364
3	3	消防団員活動の環境整備推進事業	耐震基準を満たさない蔵置所の建替え整備	棟	1	4	4	5	5	5
4	2	合併浄化槽設置推進事業	合併浄化槽により生活排水を処理している人の割合	%	38.9	40.3	41.1	42.1	43.4	53.1
4	3	リサイクル活動推進事業	資源化率	%	26.5	24.1	22.4	22.1	21.0	29.4
5	1	駅北地域整備構想検討事業	スケジュール(案)作成		未実施	概略整備 計画作衛	基本計画 調査実施	基本計画 調査実施	概略設計実施 (継続)	スケジュール (案)作成
5	1	住宅取得補助事業	住宅取得補助制度の利用件数	件	未実施	169	116	123	100	240(R2)
5	2	掛川浜岡線バイパス整備事業	西方地区の事業着手		未着手	未着手	未着手	未着手	未着手	菊川運動公園 から掛川方面 への事業着手
5	4	コミュニティバス等利用促進事業	利用者数	人/日	135.11	126.90	130.36	133.22	113.49	現状維持
5	5	橋梁や道路施設の長寿命化事業	橋梁定期点検の実施率	%	18.0	90.0	100.0	100.0	100.0	100.0

● 基本目標 5 まちづくりに市民と行政が共に取り組むまち【コミュニティ・自助・共助・公助】令和2年度末 4項目中1項目達成

政策	施策	事業名(中事業)	指標名	単位	現状値 (H27・2015)	H29実績値	H30実績値	R元実績値	R2実績値	目標値 (R7・2025)
1	1	NPO・地域づくり団体支援事業	市民協働センター利用者数	人/年	0	4,542	4,288	4,268	4,946	3,000
2	1	メディアを利用した情報発信事業	情報機関への情報発信件数	回/年	694	763	968	938	715	800
2	2	移住・定住推進事業	ランディングページ閲覧回数	件	-	11,149	59,136	3,459	22,155	10万回
4	3	行財政改革推進事業	菊川市新行財政改革推進方針実施計画メニューの達成	件	-	4	6.0	6.0	9.0	すべてのメ ニュー達成 16