

令和5年度
掛川市・菊川市・御前崎市
障がい者福祉推進のためのアンケート
障がい児福祉推進のためのアンケート
調査結果報告書

令和5年11月

目次

I. 調査概要.....	1
II. 障がい者福祉推進のためのアンケート.....	2
(1) 回答者の属性.....	2
(2) 調査結果.....	3
1 健康状態などについて.....	3
2 就労状況などについて.....	9
3 相談ごとについて.....	14
4 地域とのかかわりについて.....	19
5 今後の生活や障がい者施策について.....	23
6 災害時のことについて.....	38
7 人権や権利擁護について.....	43
III. 障がい児福祉推進のためのアンケート.....	51
(1) 属性.....	51
(2) 調査結果.....	53
1 健康状態などについて.....	53
2 医療的ケアを必要とするお子さんについて.....	58
3 相談ごとについて.....	63
4 日中活動や就学状況について.....	68
5 地域とのかかわりについて.....	75
6 今後の活動について.....	81
7 災害時のことについて.....	90
8 人権や権利擁護について.....	93
9 保護者の方ご自身について.....	99
IV. 調査票.....	105

I. 調査概要

	障がい者福祉推進のためのアンケート	障がい児福祉推進のためのアンケート
調査の目的	福祉サービスの利用実態や福祉に関する意識、意向などを把握・分析し、第3次東遠地域広域障害者計画、第7期東遠地域広域障害福祉計画及び第3期東遠地域広域障害児福祉計画策定のための基礎資料とするため	
調査対象	東遠地域の障害者手帳所持者 2,000 人	障害児手帳保持者（18歳未満）300人
抽出方法	無作為抽出	
調査方法	郵送配布、郵送回答・インターネット回答	
回答率	43.0%（有効回答者数 860 件）	46.0%（有効回答者数 138 件）
調査期間	令和5年7月28日～8月21日	

■ 報告書の見方

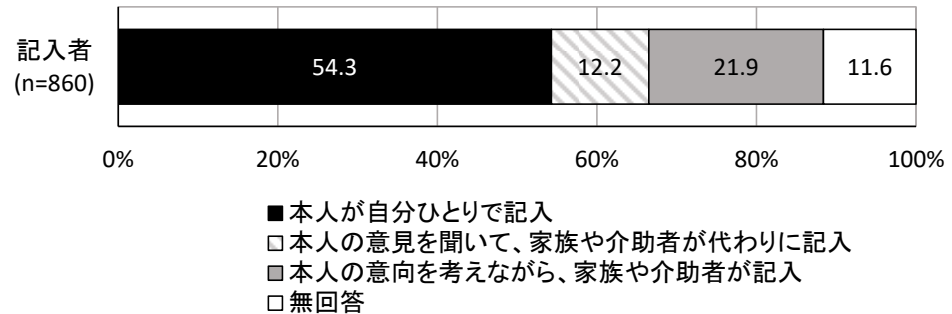
回答の比率（すべて百分率（%）で表示）は、その設問の回答者数を基数（件数）として算出している。したがって、複数回答の設問の場合、全ての比率を合計すると100%を超える場合がある。

また、小数点次いで第2位を四捨五入して計算しているため、合計が100%にならない場合がある。数値はそれぞれ割合（%）を表示。基数の記述があるもの以外は有効回答者数を基本としている。

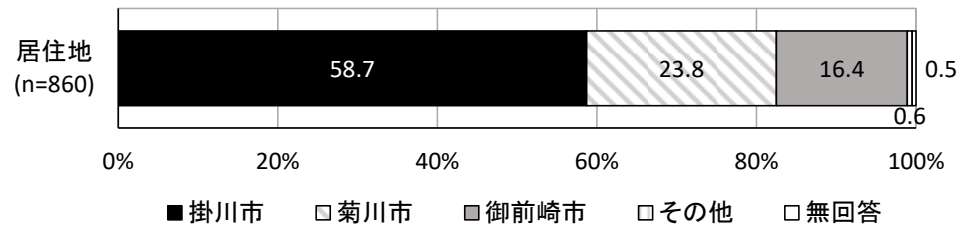
II. 障がい者福祉推進のためのアンケート

(1) 回答者の属性

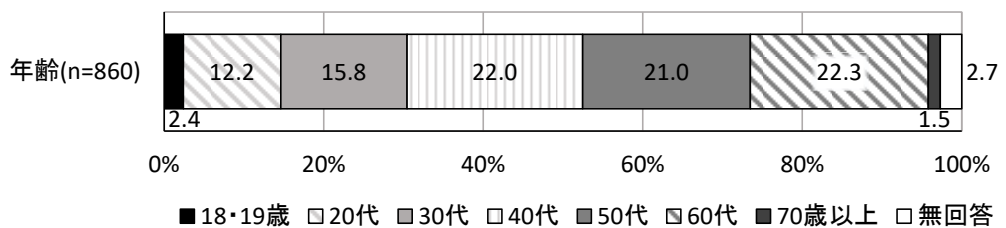
1 調査票の記入者



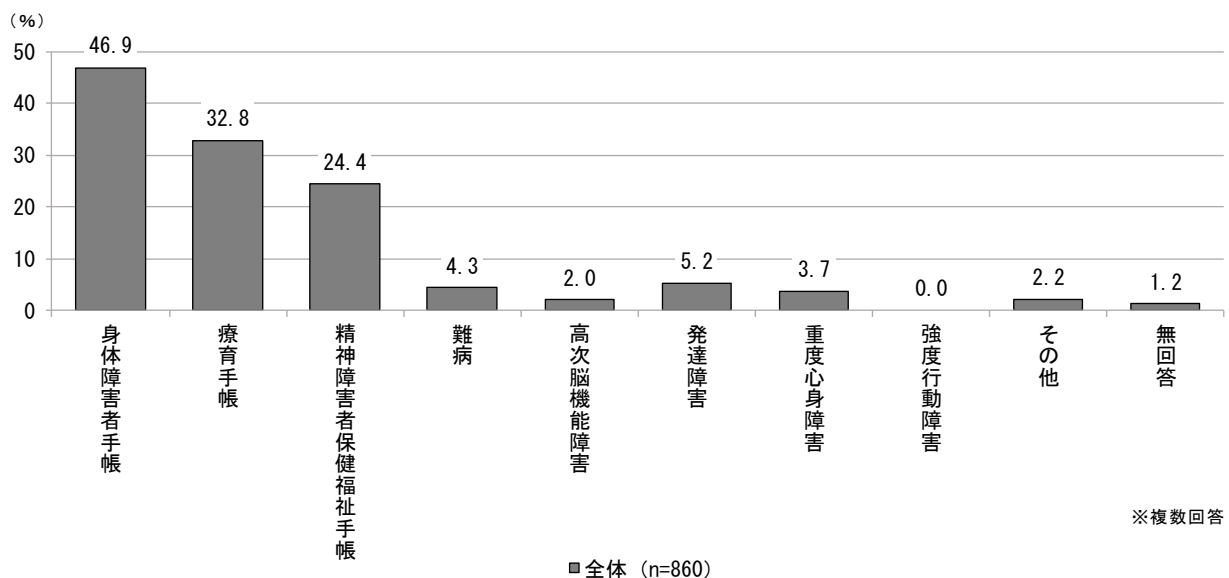
2 本人の居住地



3 本人の年齢



4 所持している障害者手帳や障がい



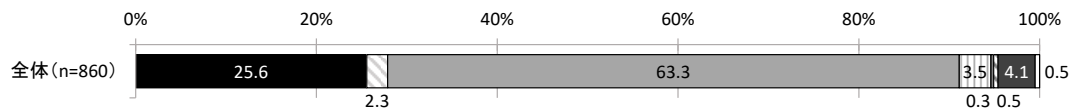
(2) 調査結果

1 健康状態などについて


問1 現在の健康状態はいかがですか。(〇は1つ)

- ・全体でみると、「時々（定期的に）病院・診療所に通っている」が63.3%と最も高く、次いで「健康である」が25.6%と続いている。
- ・手帳種別でみると、療育手帳所持者で「健康である」が41.8%と他の手帳所持者よりも高くなっている。
- ・精神障害者保健福祉手帳所持者で「時々（定期的に）病院・診療所に通っている」が74.3%と7割を超えて最も高くなっている。

【全体】




【手帳種別】



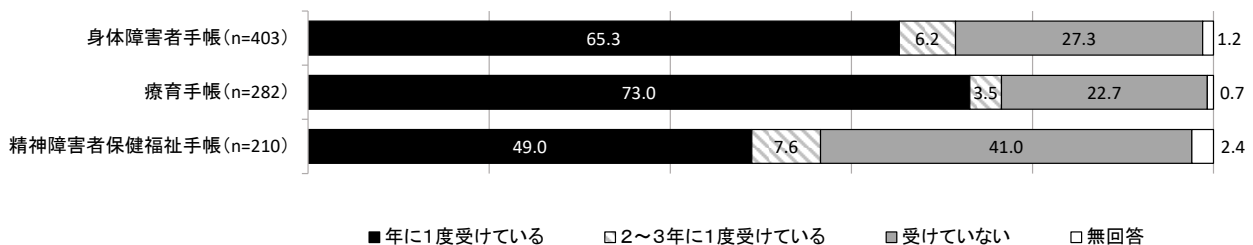
問2 あなたは健康診断を受けていますか。(〇は1つ)

- ・全体で見ると、「年に1度受けている」が62.2%と最も高く、次いで「受けていない」が29.8%と続いている。
- ・手帳種別にみると、療育手帳所持者で「年に1度受けている」が73.0%と最も高くなっている。
- ・精神障害者保健福祉手帳所持者で「受けていない」が41.0%と4割を超えて高くなっている。

【全体】



【手帳種別】

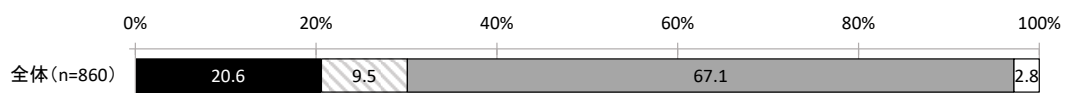


■ 年に1度受けている □ 2~3年に1度受けている ▨ 受けていない □ 無回答

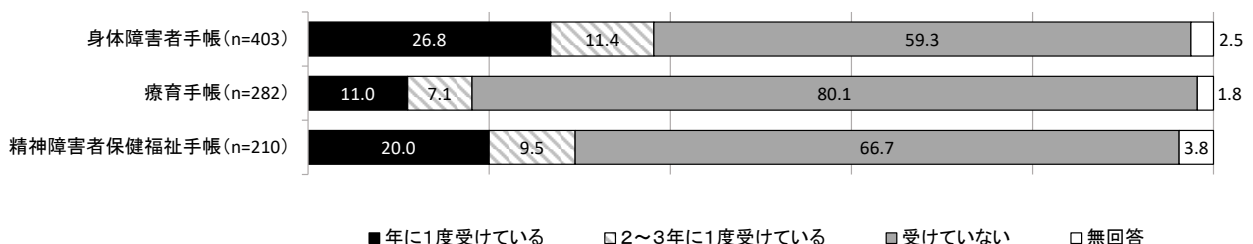
問3 あなたはがん検診を受けていますか。(〇は1つ)

- ・全体で見ると、「受けていない」が67.1%と最も高く、次いで「年に1度受けている」が20.6%と続いている。
- ・手帳種別で見ると、身体障害者手帳所持者で「年に1度受けている」が26.8%と2割半ばと高くなっている。
- ・療育手帳所持者で「受けていない」が80.1%と約8割を占めて高くなっている。

【全体】



【手帳種別】

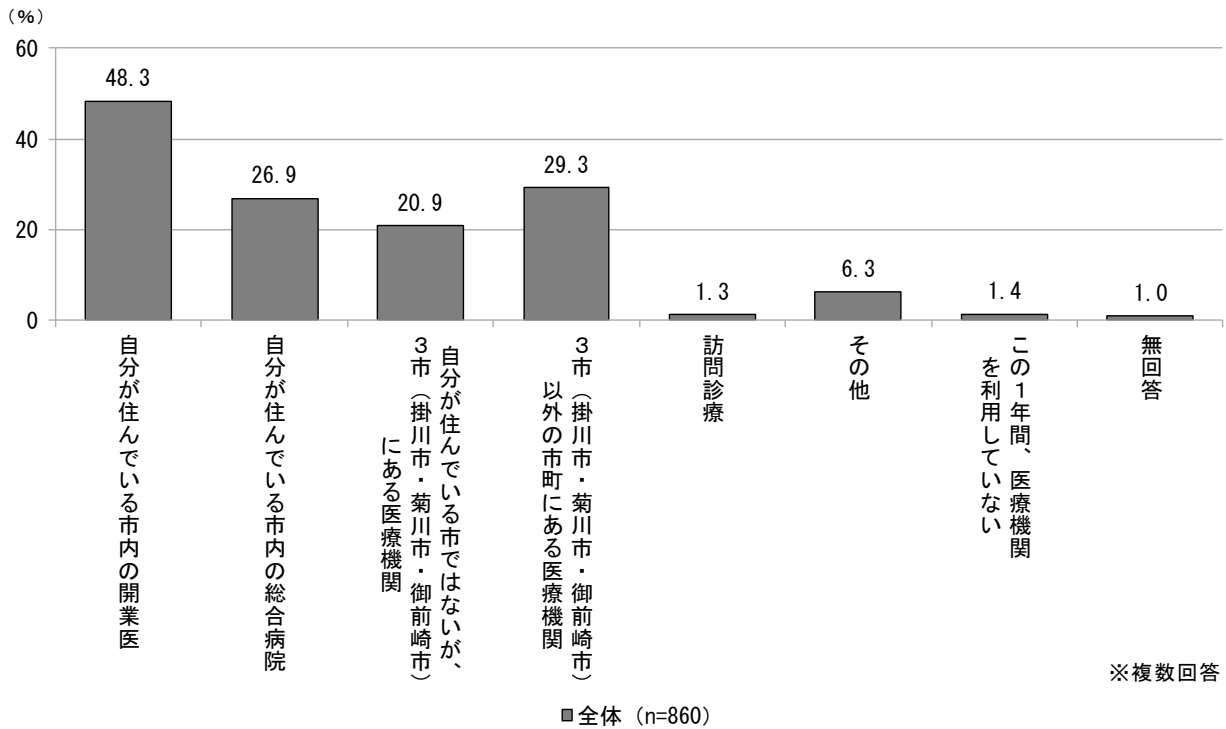


■ 年に1度受けている □ 2~3年に1度受けている ▨ 受けていない □ 無回答

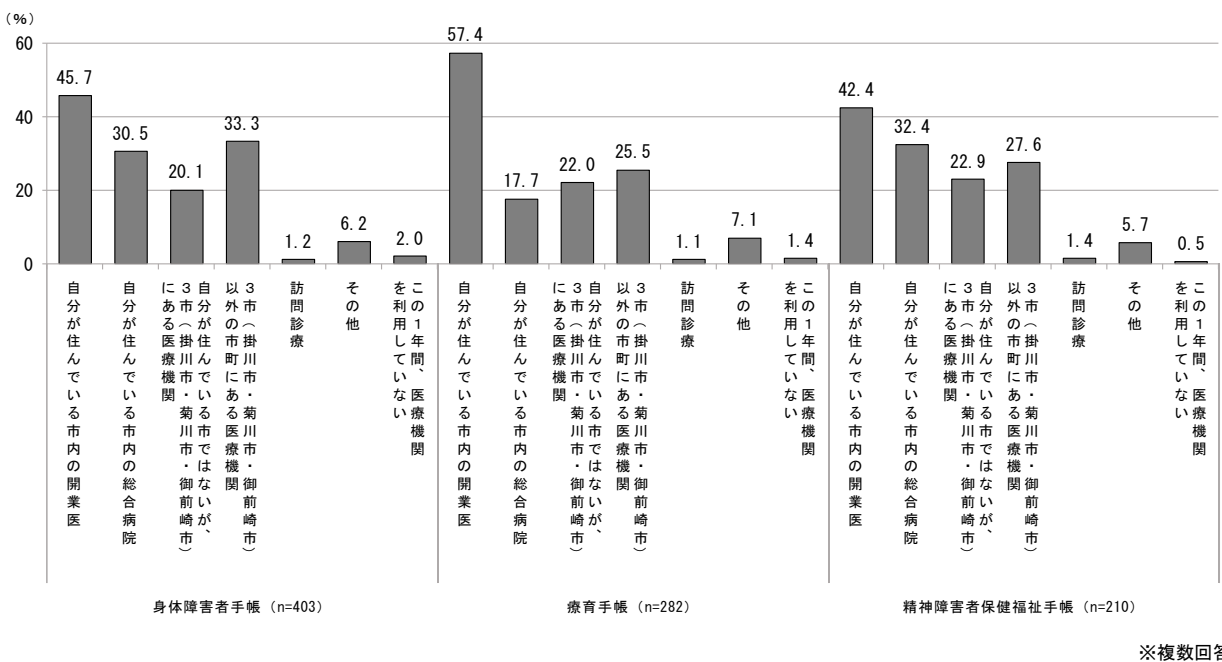
問4 あなたが主に利用している医療機関を教えてください。(〇はいくつでも)

- ・全体で見ると、「自分が住んでいる市内の開業医」が48.3%と最も高く、次いで「3市（掛川市・菊川市・御前崎市）以外の市町にある医療機関」が29.3%、「自分が住んでいる市内の総合病院」が26.9%と続いている。
- ・手帳種別で見ると、他の手帳所持者と比べて療育手帳所持者は「自分が住んでいる市内の開業医」が57.4%と半数以上を占めて高く、「自分が住んでいる市内の総合病院」が17.7%と低くなっている。

【全体】



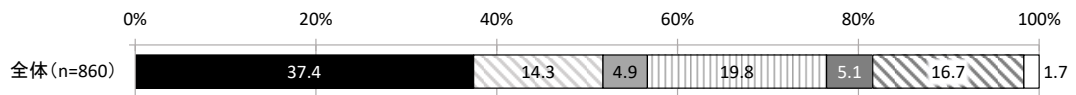
【手帳種別】



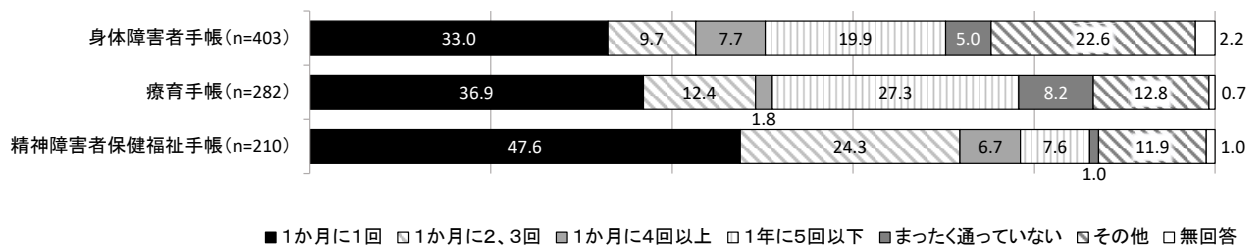
問5 あなたはどのくらい医療機関に通っていますか。(〇は1つ)

- ・全体で見ると、「1か月に1回」が37.4%と最も高く、次いで「1年に5回次いで」が19.8%、「その他」16.7%と続いている。
- ・手帳種別で見ると、「1か月に1回」は精神障害者保健福祉手帳所持者が47.6%と最も高く、「1年に5回次いで」は療育手帳所持者が27.3%と最も高くなっている。

【全体】



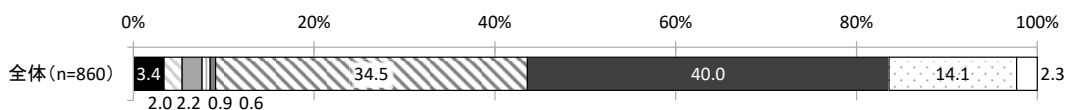
【手帳種別】



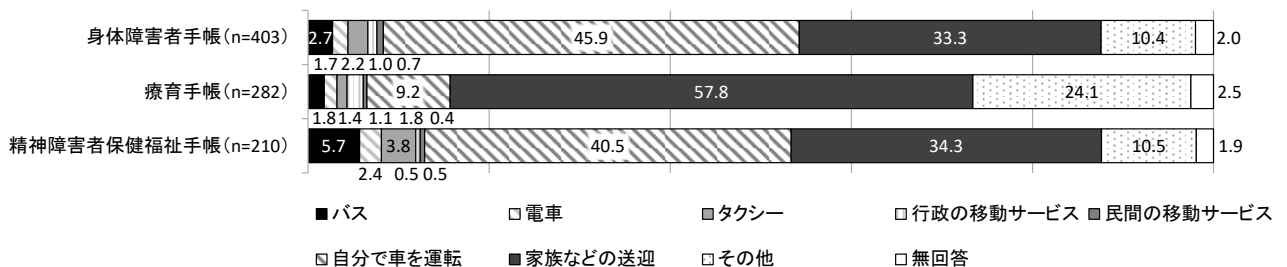
問6 医療機関までの移動手段は何を利用していますか。(〇は1つ)

- ・全体で見ると、「家族などの送迎」が40.0%と最も高く、次いで「自分で車を運転」が34.5%と続いている。
- ・手帳種別で見ると、他の手帳所持者と比べて療育手帳所持者は「家族などの送迎」が57.8%と半数以上を占めて最も高く、「自分で車を運転」が9.2%と低くなっている。

【全体】



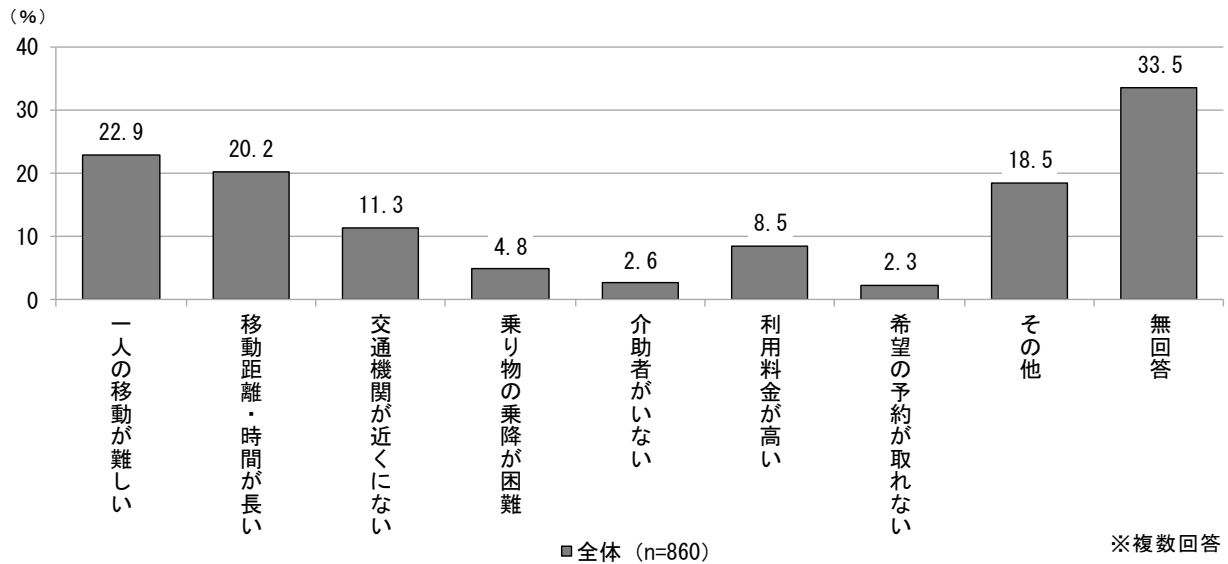
【手帳種別】



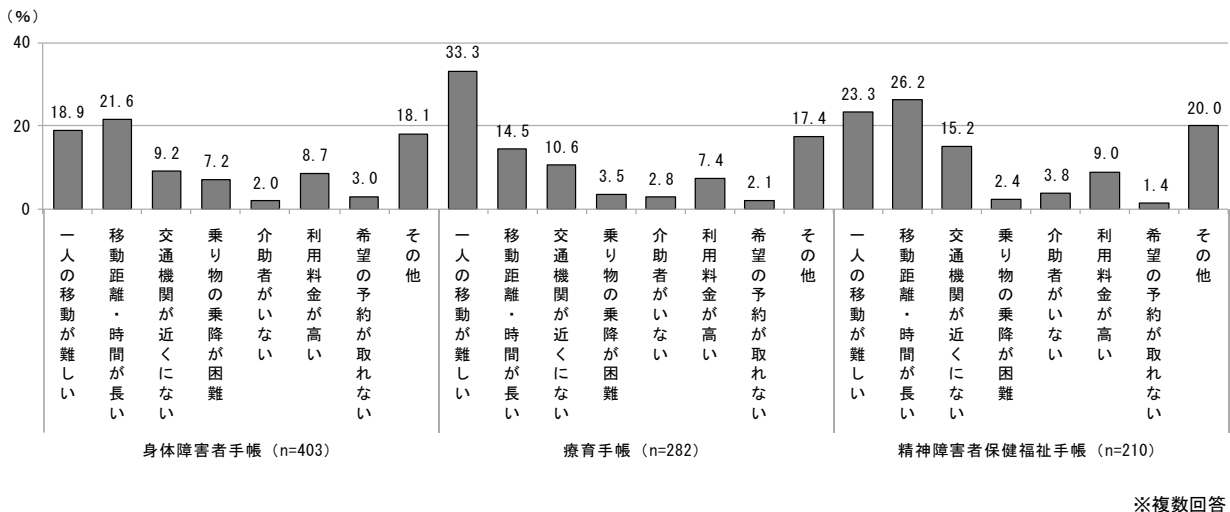
問7 医療機関までの移動でお困りになっていることはありますか。(〇はいくつでも)

- ・全体をみると、「一人の移動が難しい」が22.9%と最も高く、次いで「移動距離・時間が長い」が20.2%、「その他」が18.5%、「交通機関が近くにない」が11.3%と続いている。
- ・手帳種別でみると、他の手帳所持者と比べて療育手帳所持者は「一人の移動が難しい」が33.3%と高く、「移動距離・時間が長い」が14.5%と低くなっている。

【全体】



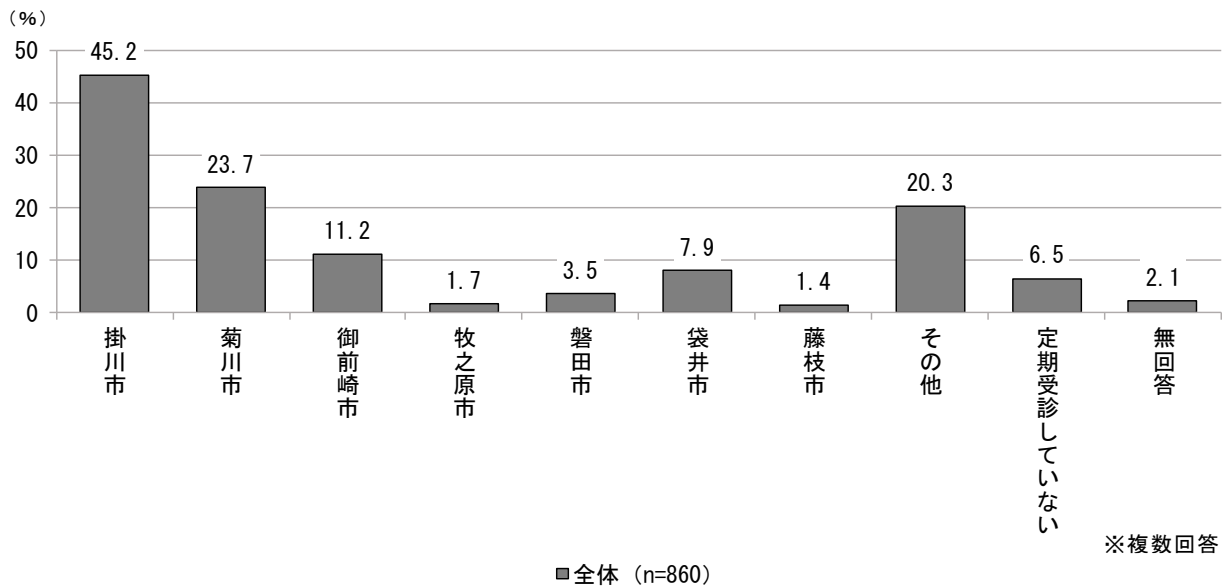
【手帳種別】



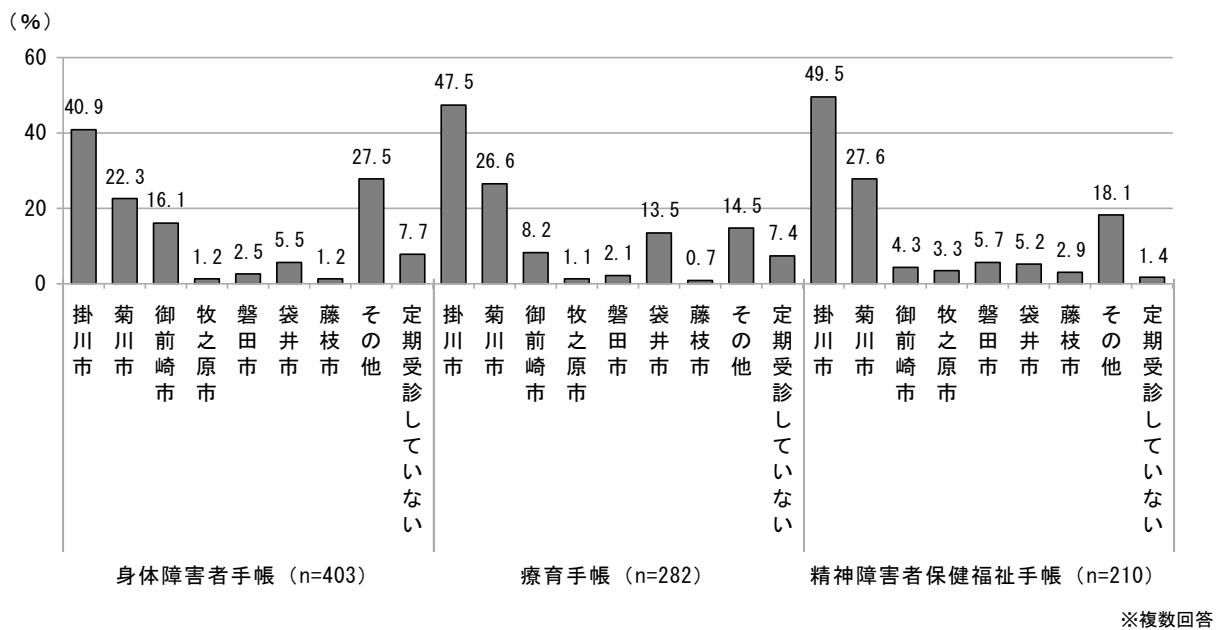
問8 定期受診している医療機関の所在地はどちらですか。(〇はいくつでも)

- ・全体でみると、「掛川市」が45.2%と最も高く、次いで「菊川市」が23.7%、「その他」が20.3%、「御前崎市」が11.2%と続いている。
- ・手帳種別でみると、他の手帳所持者と比べて身体障害者手帳所持者で「御前崎市」が16.1%と高く、療育手帳所持者で「袋井市」が13.5%と高く、精神障害者保健福祉手帳所持者で「定期受診していない」が1.4%と低くなっている。

【全体】



【手帳種別】

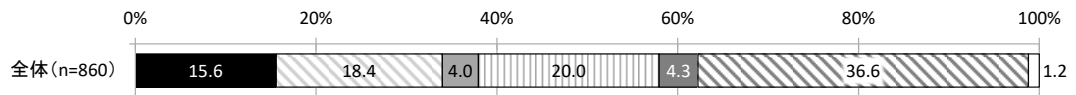


2 就労状況などについて

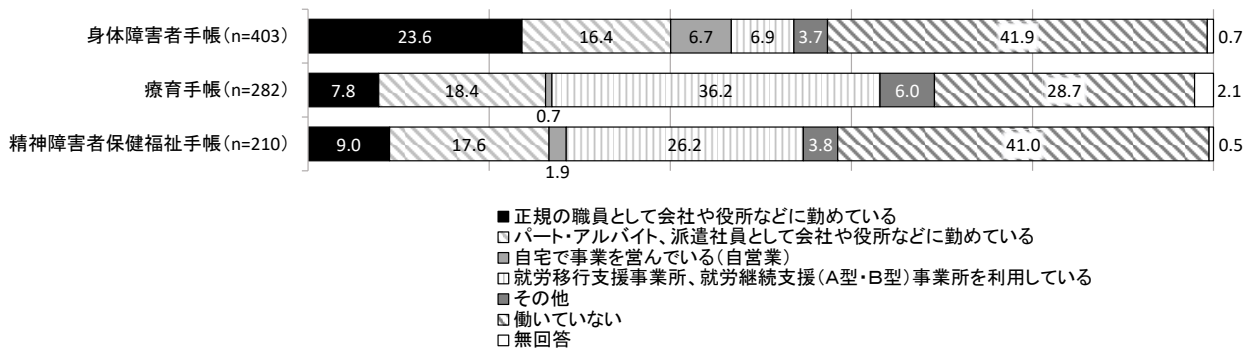
問9 あなたは、働いていますか。(○は1つ)

- ・全体で見ると、「働いていない」が36.6%と最も高く、次いで「就労移行支援事業所、就労継続支援（A型・B型）事業所を利用している」が20.0%、「パート・アルバイト、派遣社員として会社や役所などに勤めている」が18.4%と続いている。
- ・手帳種別で見ると、他の手帳所持者と比べて身体障害者手帳所持者で「正規の職員として会社や役所などに勤めている」が23.6%と高く、療育手帳所持者で「就労移行支援事業所、就労継続支援（A型・B型）事業所を利用している」が36.2%と高くなっている。

【全体】



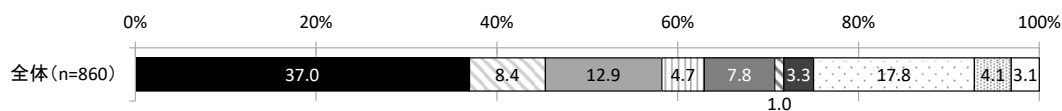
【手帳種別】



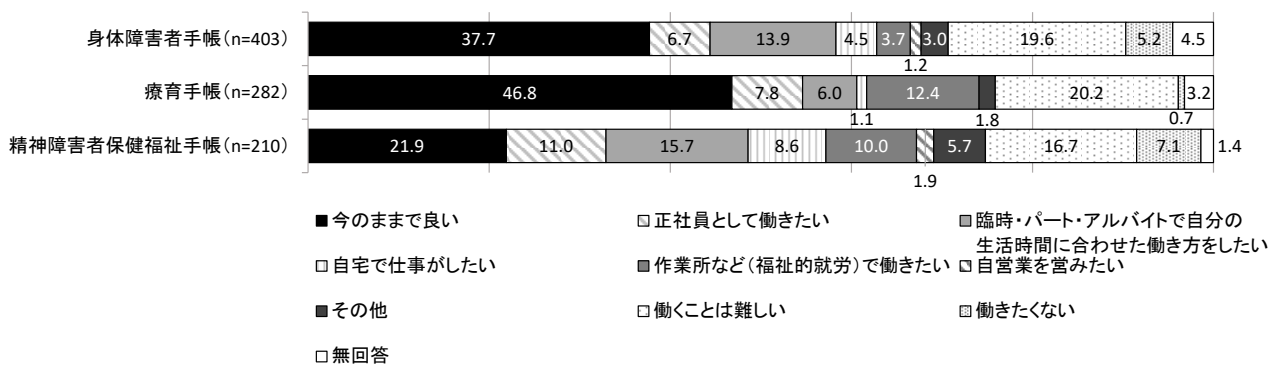
問10 3年後に働いているとしたら、あなたは、どのような働き方をしたいですか。
(○は1つ)

- ・全体で見ると、「今のままで良い」が37.0%と最も高く、次いで「働くことは難しい」が17.8%、「臨時・パート・アルバイトで自分の生活時間に合わせた働き方をしたい」が12.9%と続いている。
- ・手帳種別で見ると、療育手帳所持者で「今のままで良い」が46.8%と約半数を占めて高くなっている。

【全体】



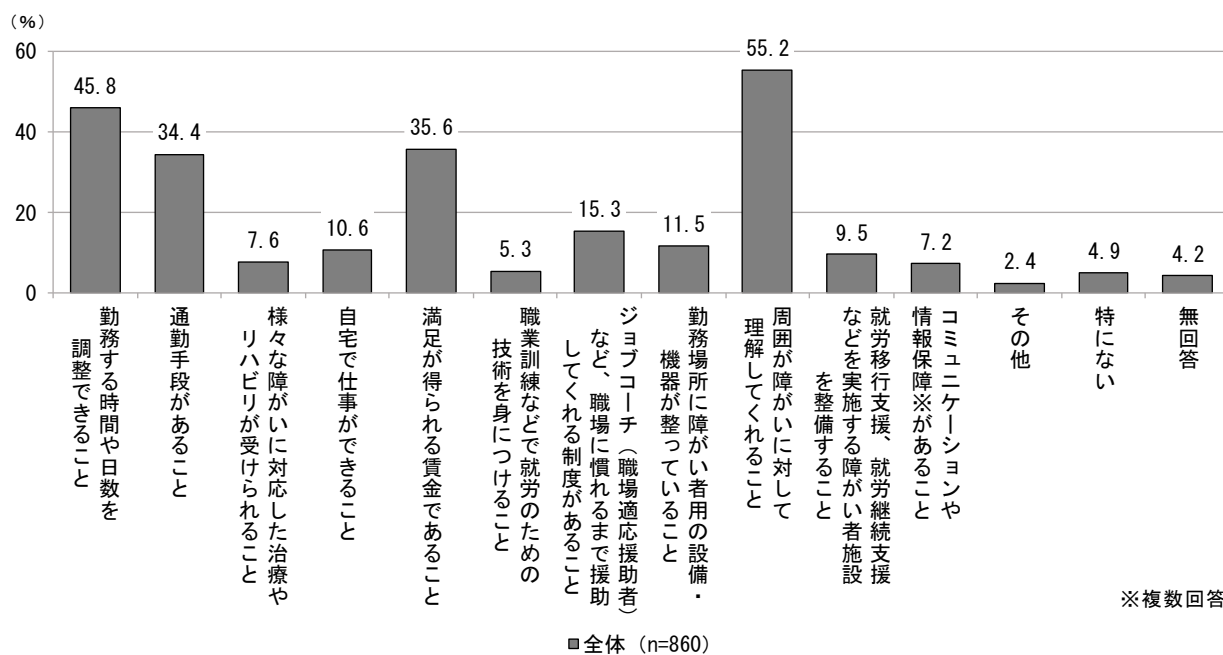
【手帳種別】



問 11 障がいのある人が働くためには、どのような環境が整っていることが大切だと思いますか。(〇は3つまで)

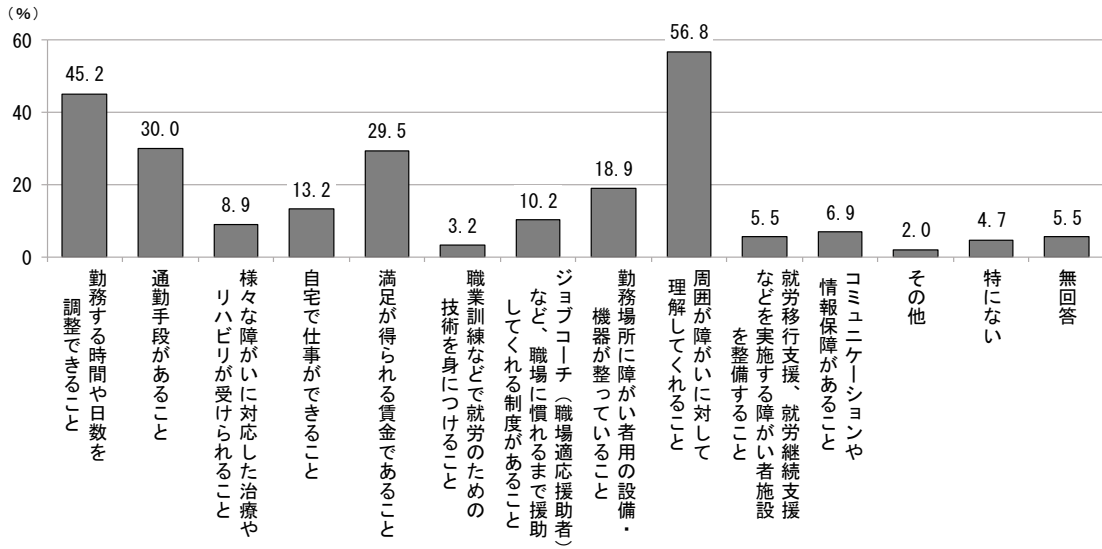
- ・全体でみると、「周囲が障がいに対して理解してくれること」が55.2%と最も高く、次いで「勤務する時間や日数を調整できること」が45.8%、「満足が得られる賃金であること」が35.6%、「通勤手段があること」が34.4%と続いている。
- ・手帳種別でみると、他の手帳所持者と比べて身体障害者手帳所持者で「勤務場所に障がい者用の設備・機器が整っていること」が18.9%と高くなっている。
- ・他の手帳所持者と比べて療育手帳所持者で「通勤手段があること」が42.2%、「ジョブコーチ（職場適応援助者）など、職場に慣れるまで援助してくれる制度があること」が26.6%、「就労移行支援、就労継続支援などを実施する障がい者施設を整備すること」が16.0%と高く、「自宅で仕事ができること」が2.5%と低くなっている。
- ・他の手帳所持者と比べて精神障害者保健福祉手帳所持者で「勤務する時間や日数を調整できること」が63.3%と高くなっている。

【全体】



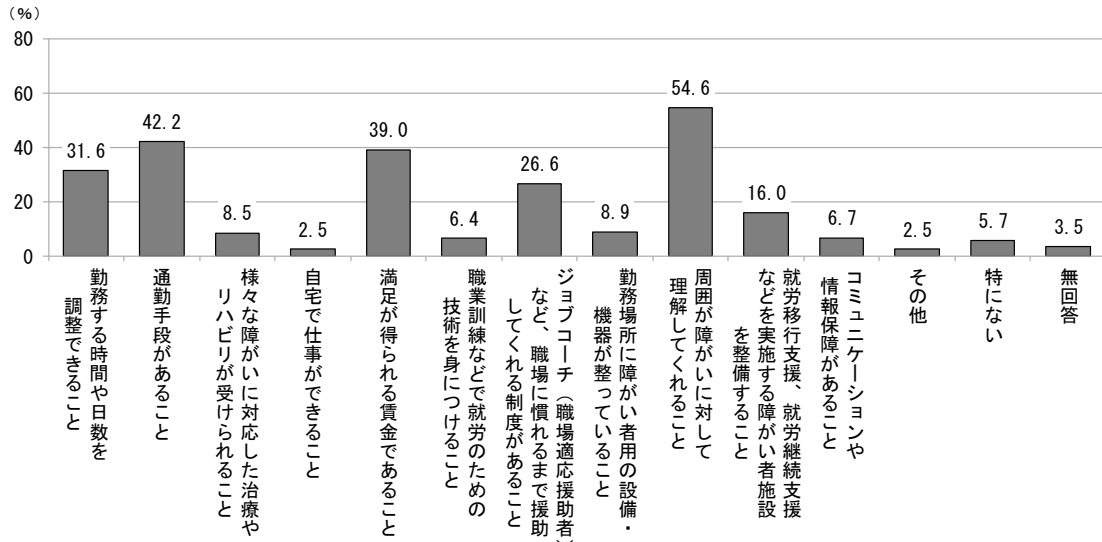
※情報保障とは、身体的ハンディキャップにより、情報を収集することができない人に対し、手話通訳や要約筆記など他の方法で情報を伝えることです。

【手帳種別】



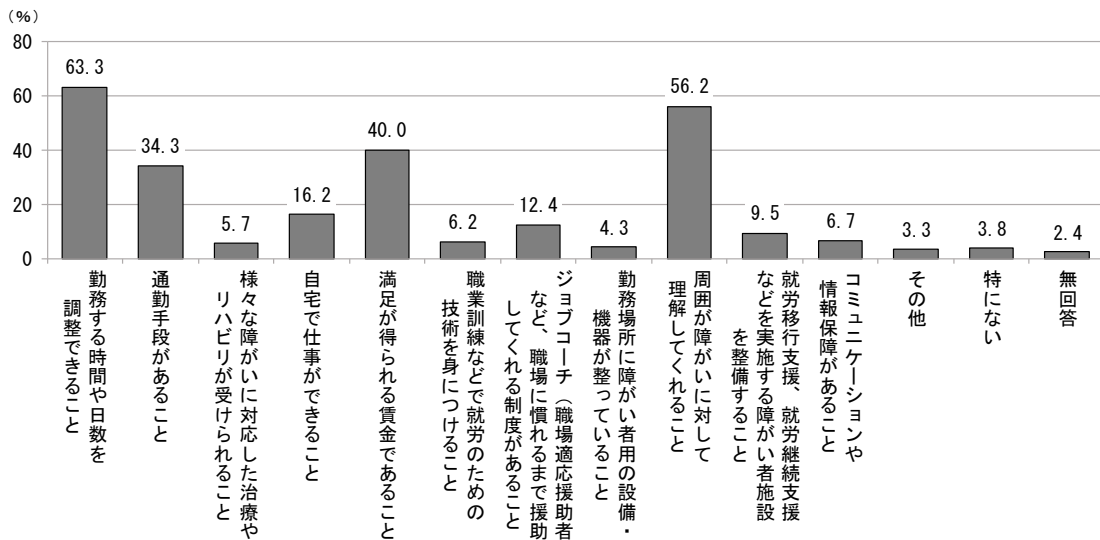
■身体障害者手帳 (n=403)

※複数回答



■療育手帳 (n=282)

※複数回答



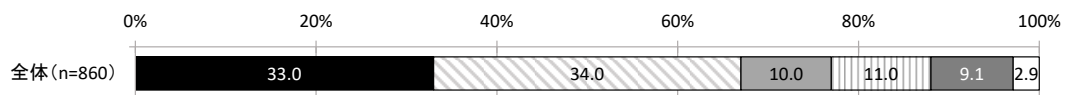
■精神障害者保健福祉手帳 (n=210)

※複数回答

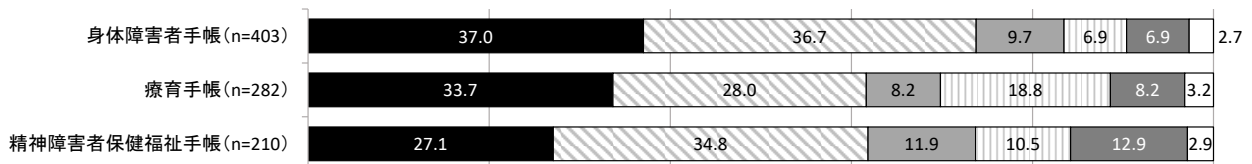
問 12 あなたは、生活費をどのようにまかっていますか。(〇は1つ)

- ・全体でみると、「本人の収入（給料や年金）と一部家族の収入で補充している」が34.0%と最も高く、次いで「本人の給料や年金だけでまかっている」が33.0%、「本人の収入（給料や年金）は将来の貯金にまわし、現在はすべて家族が負担している」が11.0%と続いている。
- ・手帳種別でみると、身体障害者手帳所持者で「本人の給料や年金だけでまかっている」が37.0%と高く、療育手帳所持者で「本人の収入（給料や年金）は将来の貯金にまわし、現在はすべて家族が負担している」が18.8%と高くなっている。

【全体】



【手帳種別】



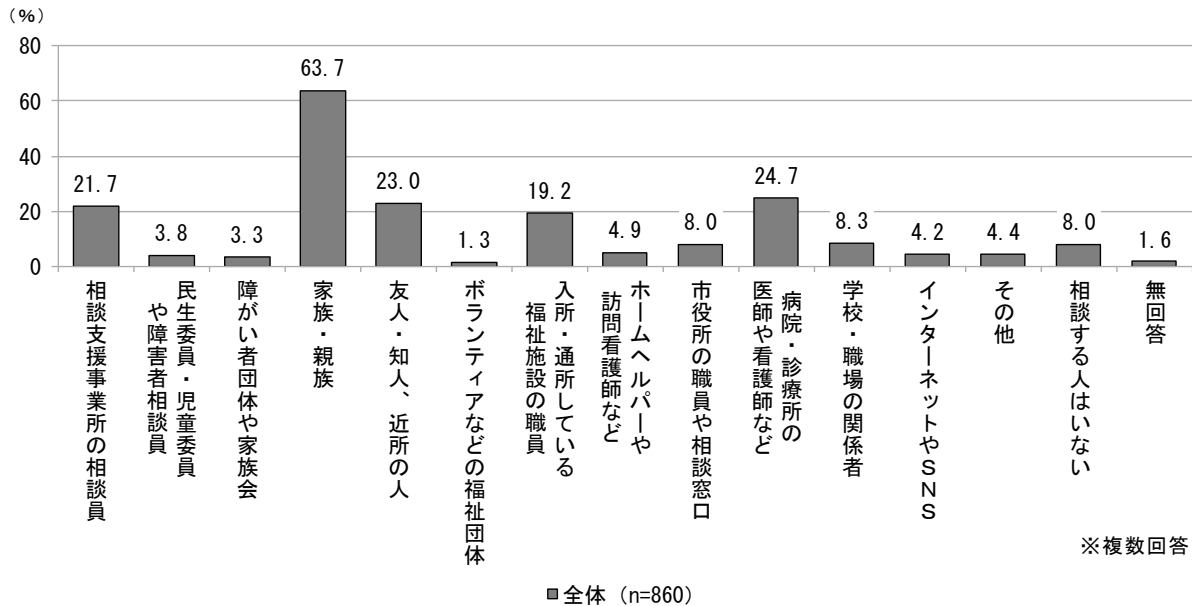
- 本人の給料や年金だけでまかっている
- 本人の収入（給料や年金）と一部家族の収入で補充している
- ▨ 本人の収入（給料や年金）はほとんどないので、こづかいも含めて生活費のすべてを家族が負担している
- ▤ 本人の収入（給料や年金）は将来の貯金にまわし、現在はすべて家族が負担している
- その他
- 無回答

3 相談ごとについて

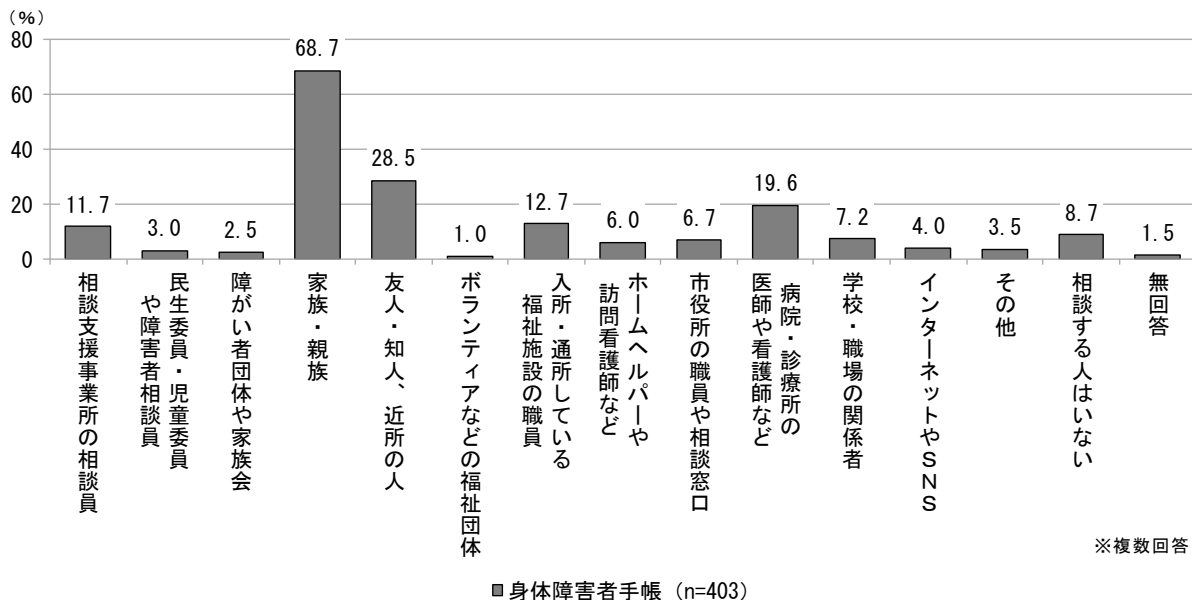
問 13 あなたは、悩みごとや心配ごとを相談できる人がいますか。(〇はいくつでも)

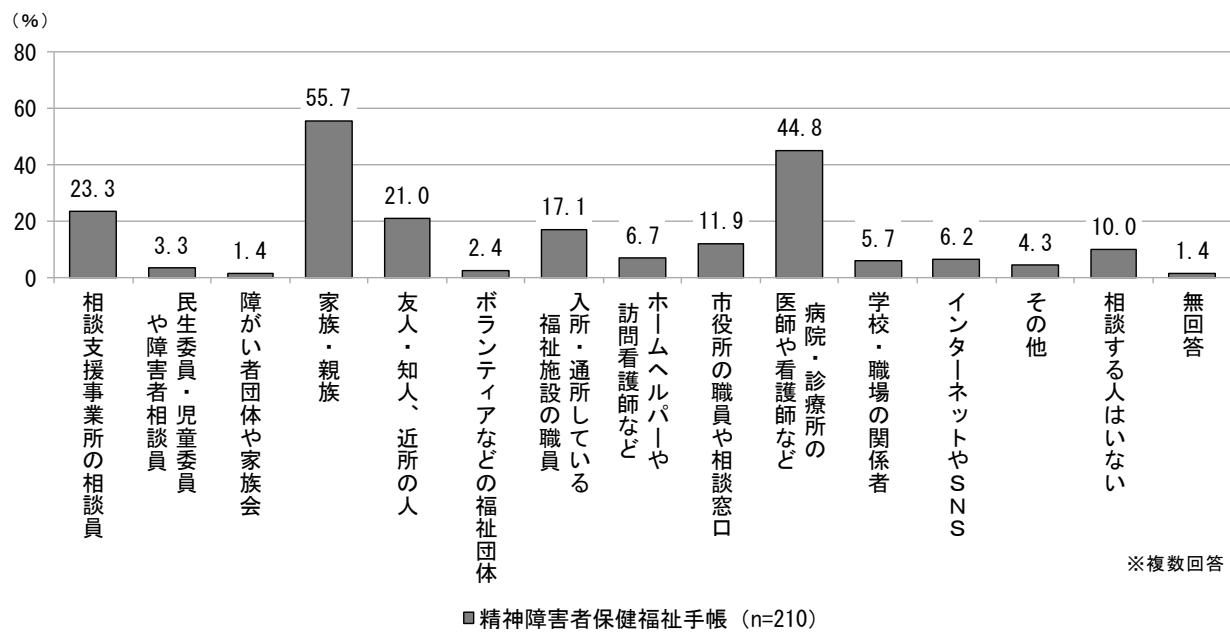
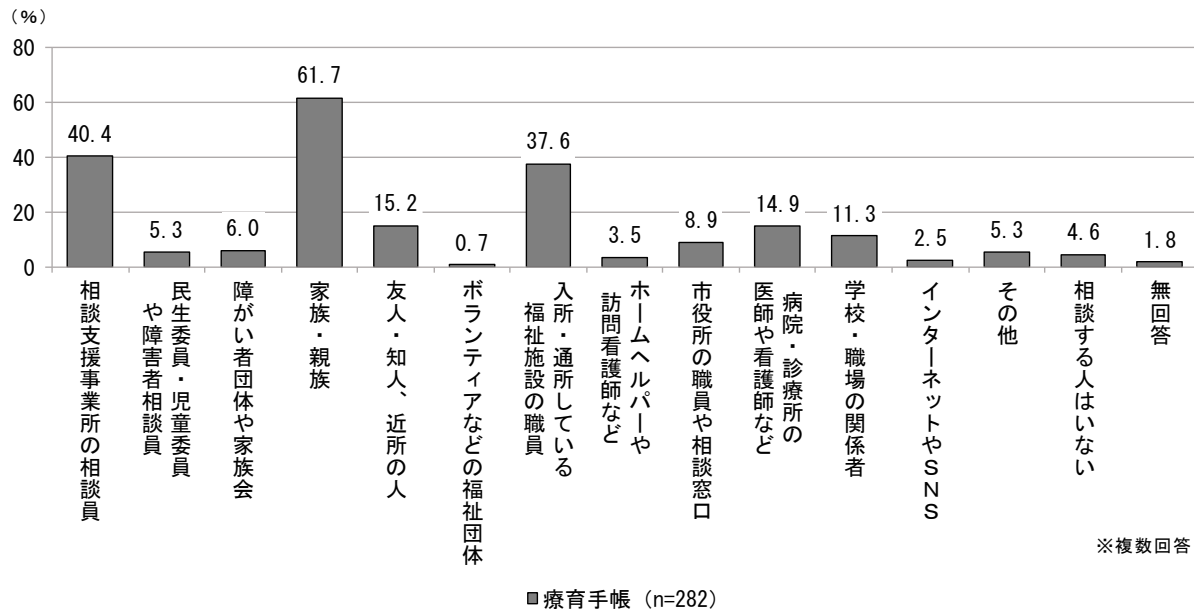
- ・全体でみると、「家族・親族」が63.7%と最も高く、次いで「病院・診療所の医師や看護師など」が24.7%、「友人・知人、近所の人」が23.0%、「相談支援事業所の相談員」が21.7%、「入所・通所している福祉施設の職員」が19.2%と続いている。
- ・手帳種別でみると、他の手帳所持者と比べて療育手帳所持者で「相談支援事業所の相談員」が40.4%、「入所・通所している福祉施設の職員」が37.6%と高くなっている。
- ・他の手帳所持者と比べて精神障害者保健福祉手帳所持者で「病院・診療所の医師や看護師など」が44.8%と高くなっている。

【全体】



【手帳種別】



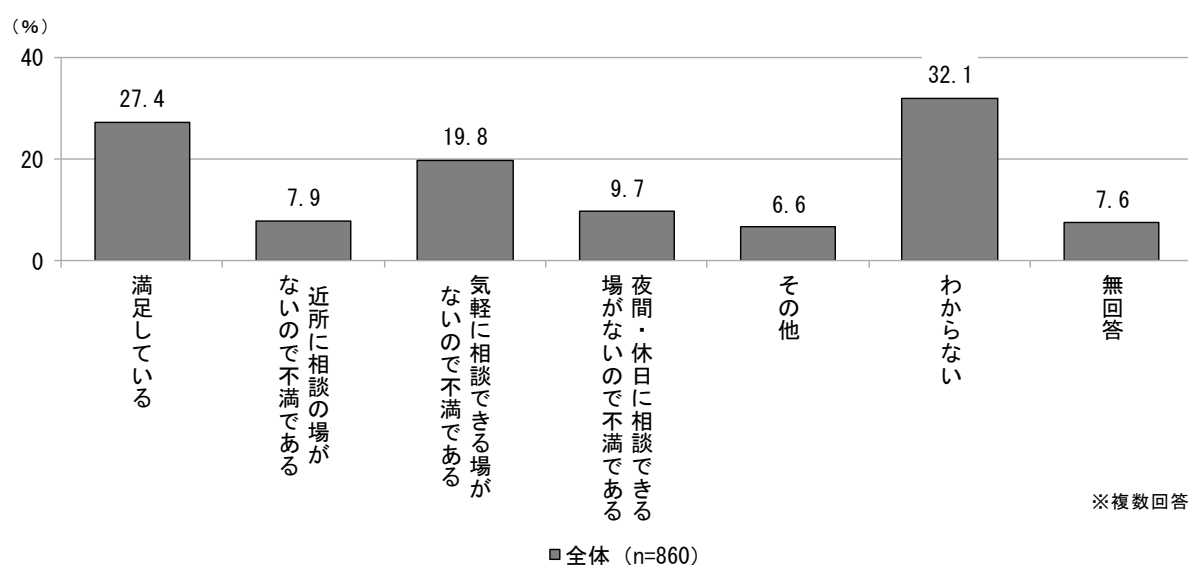


問 14 困った時の相談体制について、あなたはどのように感じていますか。

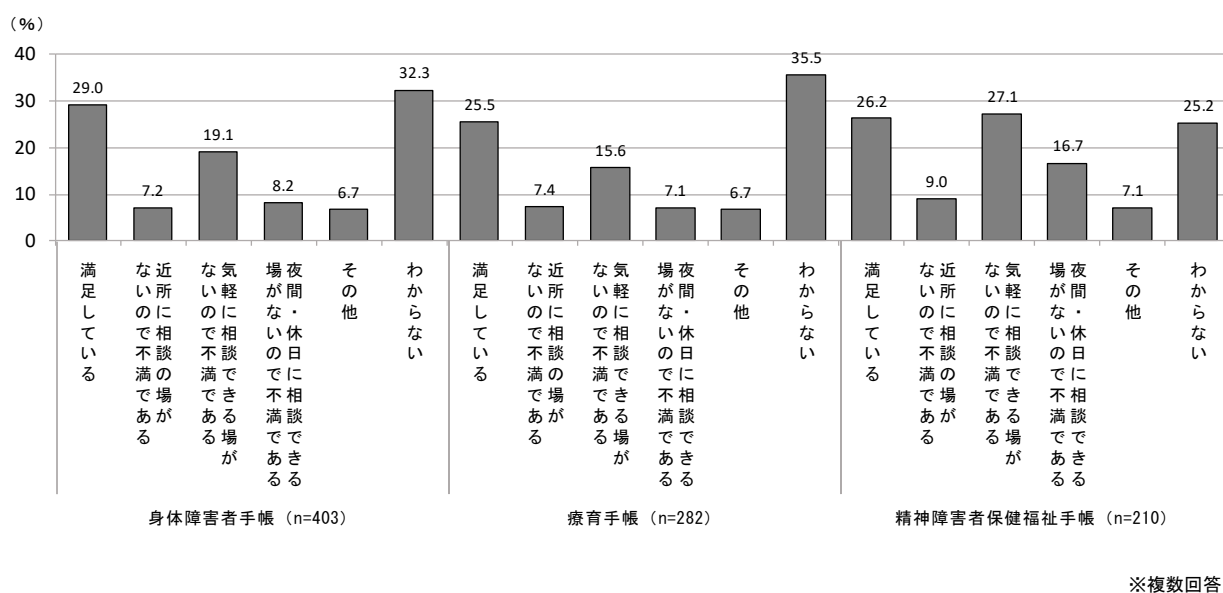
(〇はいくつでも)

- ・全体でみると、「わからない」が32.1%と最も高く、次いで「満足している」が27.4%、「気軽に相談できる場がないので不満である」が19.8%と続いている。
- ・手帳種別でみると、他の手帳所持者と比べて身体障害者手帳所持者で「満足している」が29.0%と高くなっている。
- ・他の手帳所持者と比べて精神障害者保健福祉手帳所持者で「気軽に相談できる場がないので不満である」が27.1%、「夜間・休日に相談できる場がないので不満である」が16.7%と高くなっている。

【全体】



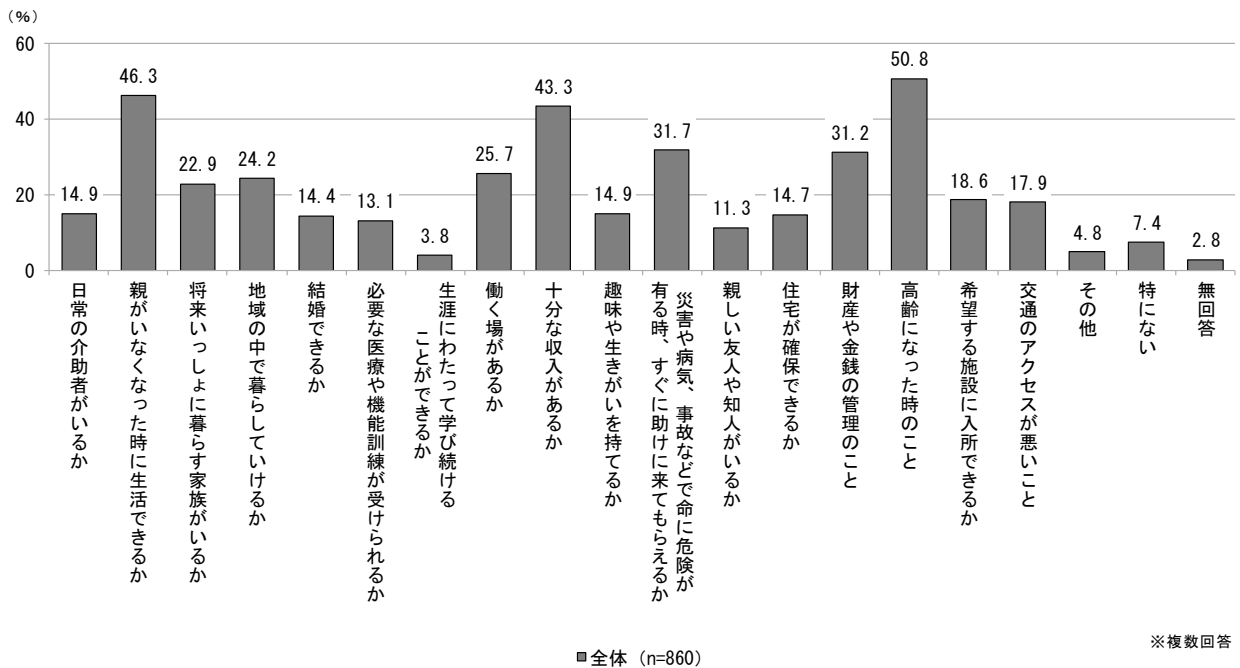
【手帳種別】



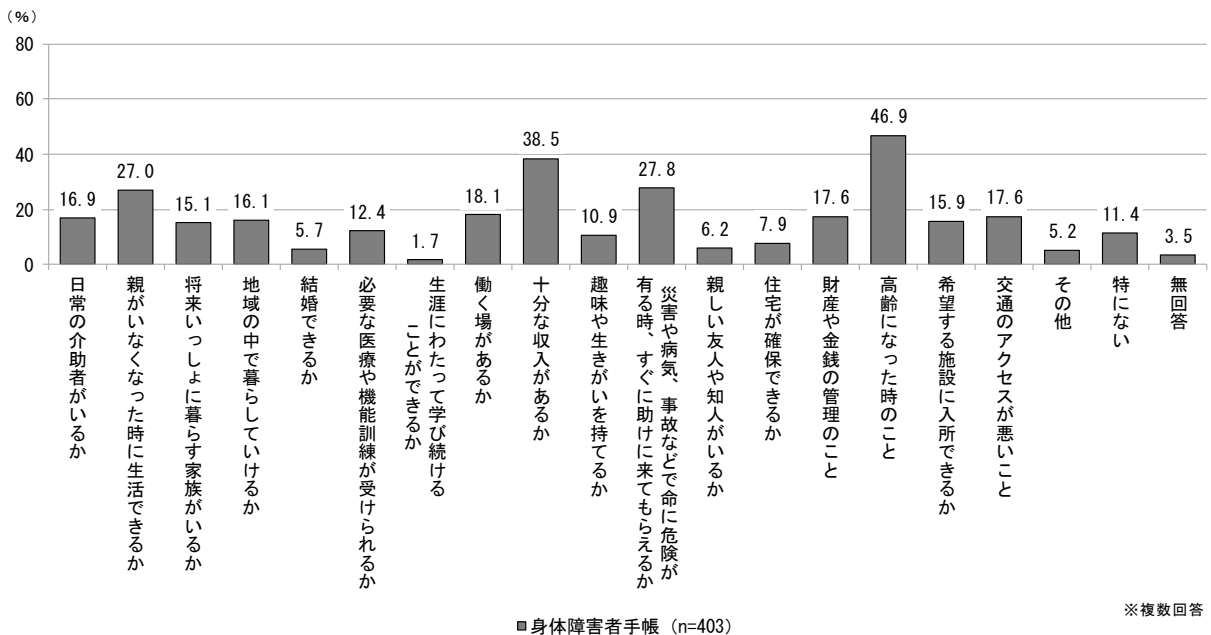
問 15 将来のことで、とくに不安に感じていることはなんですか。(〇はいくつでも)

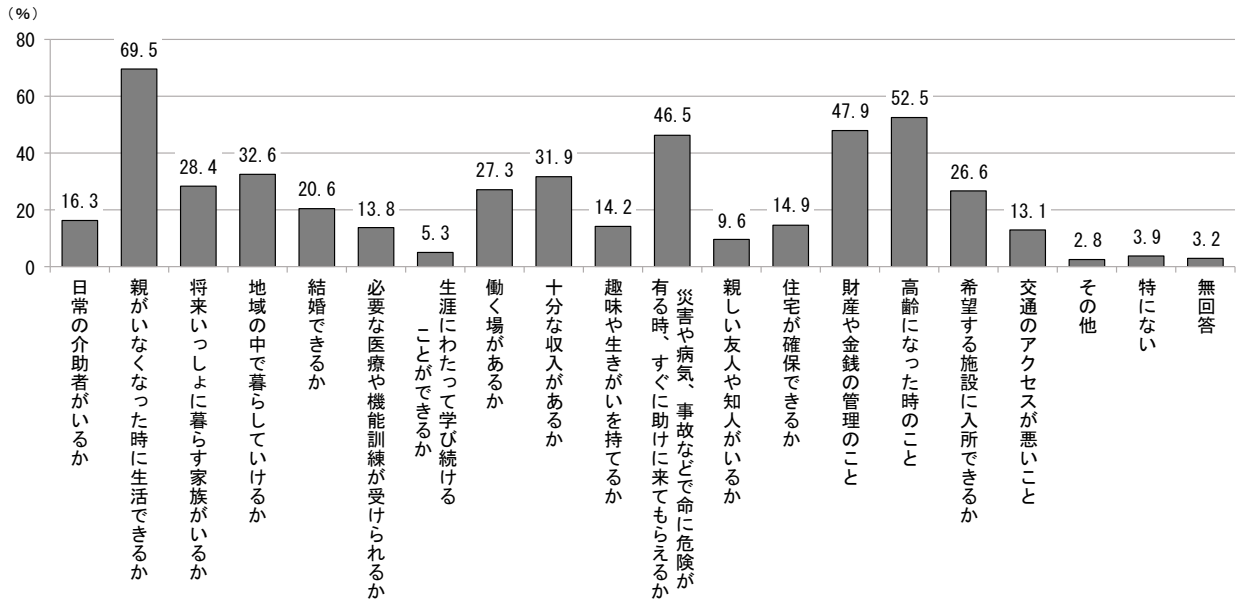
- ・全体でみると、「高齢になった時のこと」が50.8%と最も高く、次いで「親がいなくなった時に生活できるか」が46.3%、「十分な収入があるか」が43.3%、「災害や病気、事故などで命に危険が有る時、すぐに助けに来てもらえるか」が31.7%、「財産や金銭の管理のこと」が31.2%と続いている。
- ・手帳種別でみると、他の手帳所持者と比べて療育手帳所持者で「災害や病気、事故などで命に危険が有る時、すぐに助けに来てもらえるか」が46.5%、「希望する施設に入所できるか」が26.6%と高くなっている。
- ・他の手帳所持者と比べて精神障害者保健福祉手帳所持者で「十分な収入があるか」が61.4%、「親しい友人や知人がいるか」が22.4%と高くなっている。

【全体】



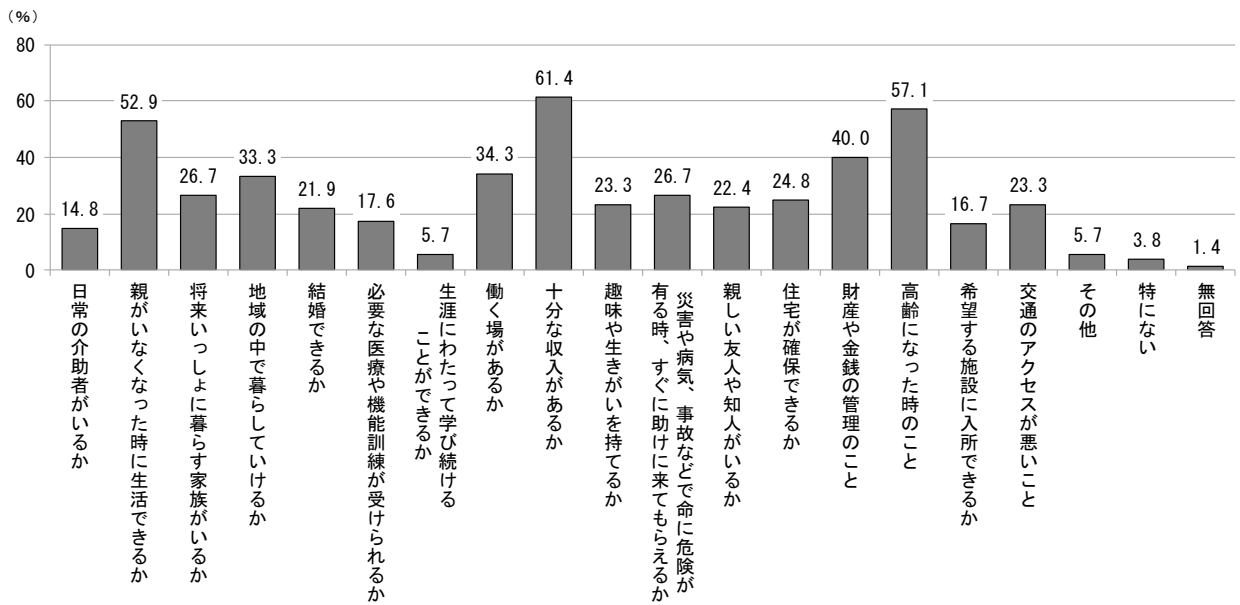
【手帳種別】





■療育手帳 (n=282)

※複数回答



■精神障害者保健福祉手帳 (n=210)

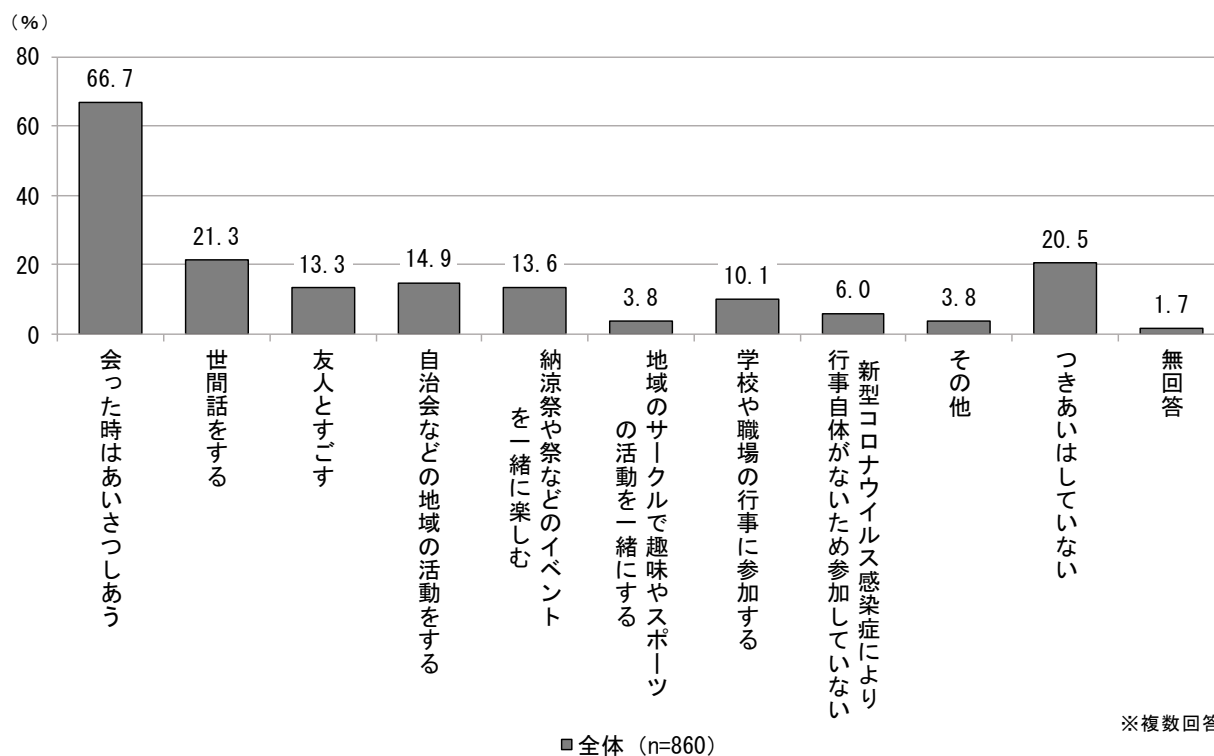
※複数回答

4 地域とのかかわりについて

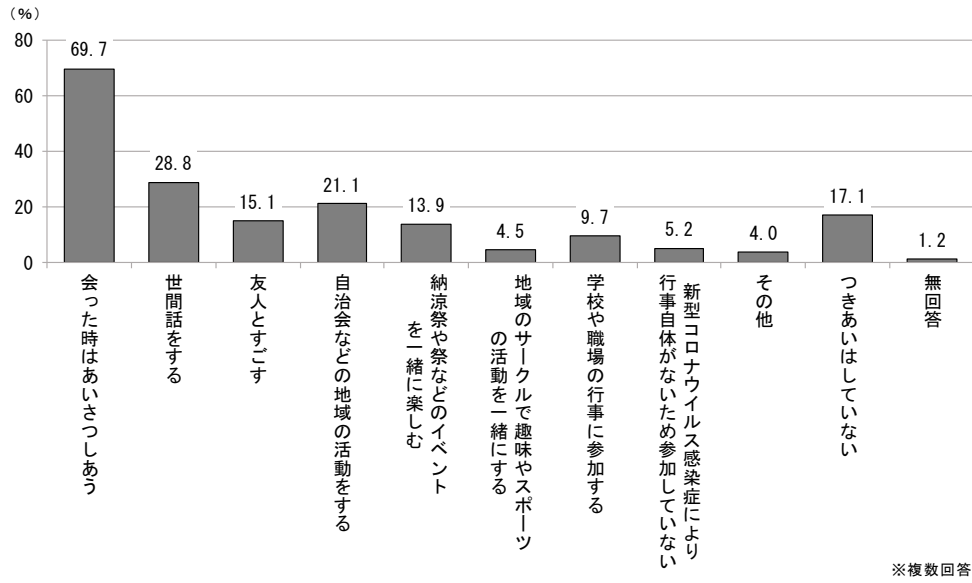
問 16 あなたは、地域の人とどのようなおつきあいをしていますか。(〇はいくつでも)

- ・全体でみると、「会った時はあいさつしあう」が66.7%と最も高く、次いで「世間話をする」が21.3%、「つきあいはしていない」が20.5%、「自治会などの地域の活動をする」が14.9%、「納涼祭や祭などのイベントを一緒に楽しむ」が13.6%と続いている。
- ・手帳種別でみると、他の手帳所持者と比べて身体障害者手帳所持者で「自治会などの地域の活動をする」が21.1%と高くなっている。
- ・他の手帳所持者と比べて療育手帳所持者で「つきあいはしていない」が29.4%、「納涼祭や祭などのイベントを一緒に楽しむ」が17.7%と高くなっている。

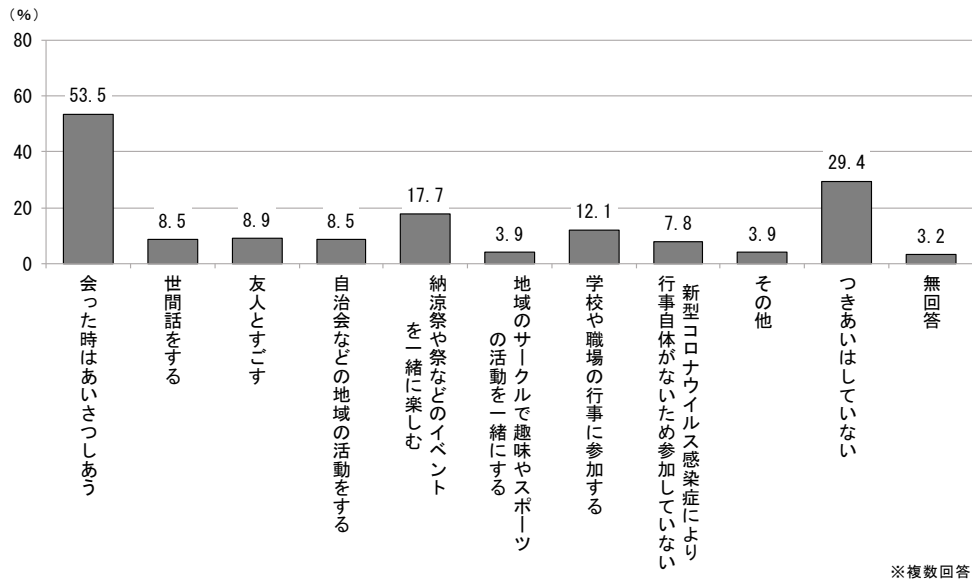
【全体】



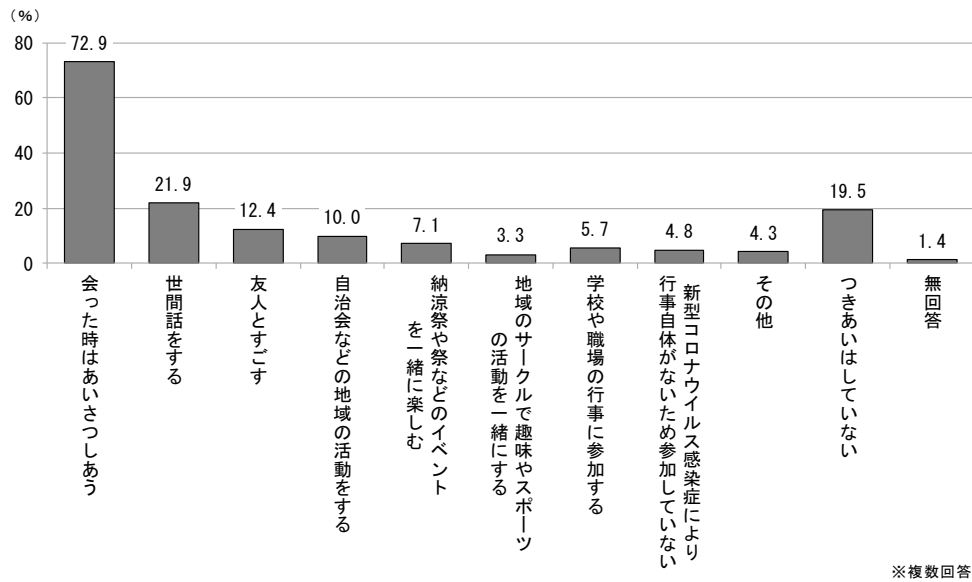
【手帳種別】



■身体障害者手帳 (n=403)



■療育手帳 (n=282)



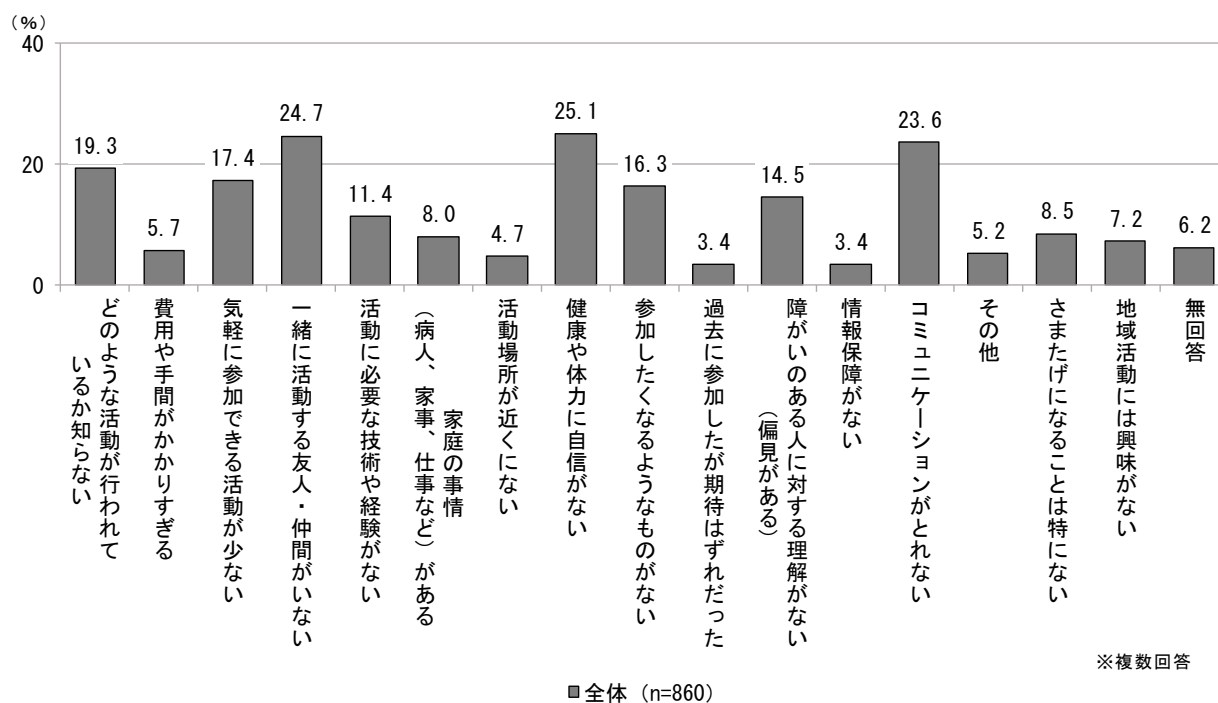
■精神障害者保健福祉手帳 (n=210)

問 17 あなたが地域活動に参加しようとした場合、問題となることは何ですか。

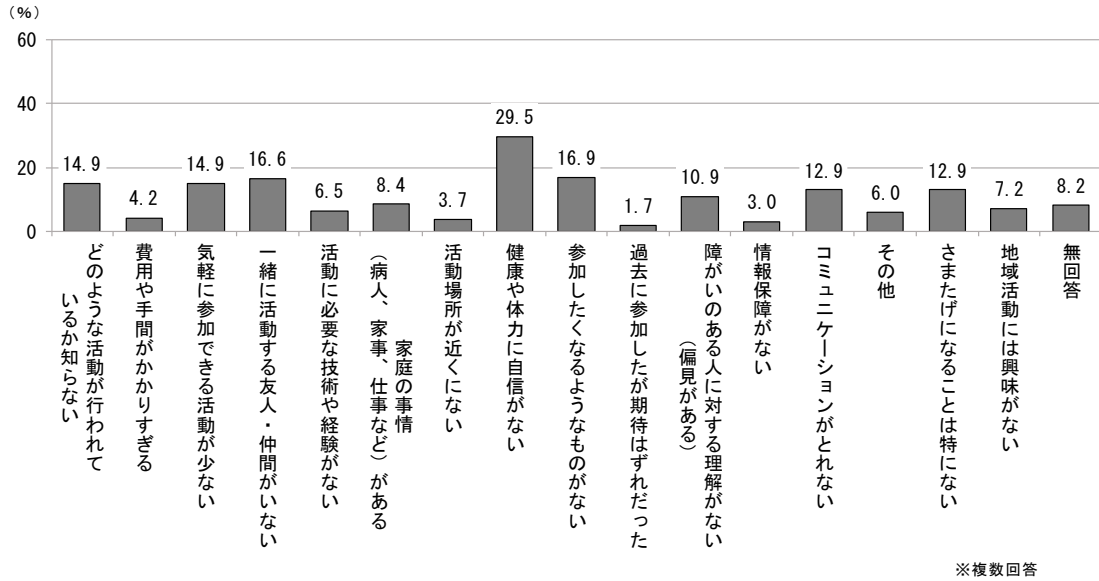
(〇はいくつでも)

- ・全体でみると、「健康や体力に自信がない」が25.1%と最も高く、次いで「一緒に活動する友人・仲間がいない」が24.7%、「コミュニケーションがとれない」が23.6%、「どのような活動が行われているか知らない」が19.3%、「気軽に参加できる活動が少ない」が17.4%と続いている。
- ・手帳種別でみると、他の手帳所持者と比べて療育手帳所持者で「コミュニケーションがとれない」が42.9%、「気軽に参加できる活動が少ない」が22.3%と高くなっている。
- ・他の手帳所持者と比べて精神障害者保健福祉手帳所持者で「どのような活動が行われているか知らない」が27.1%と高くなっている。

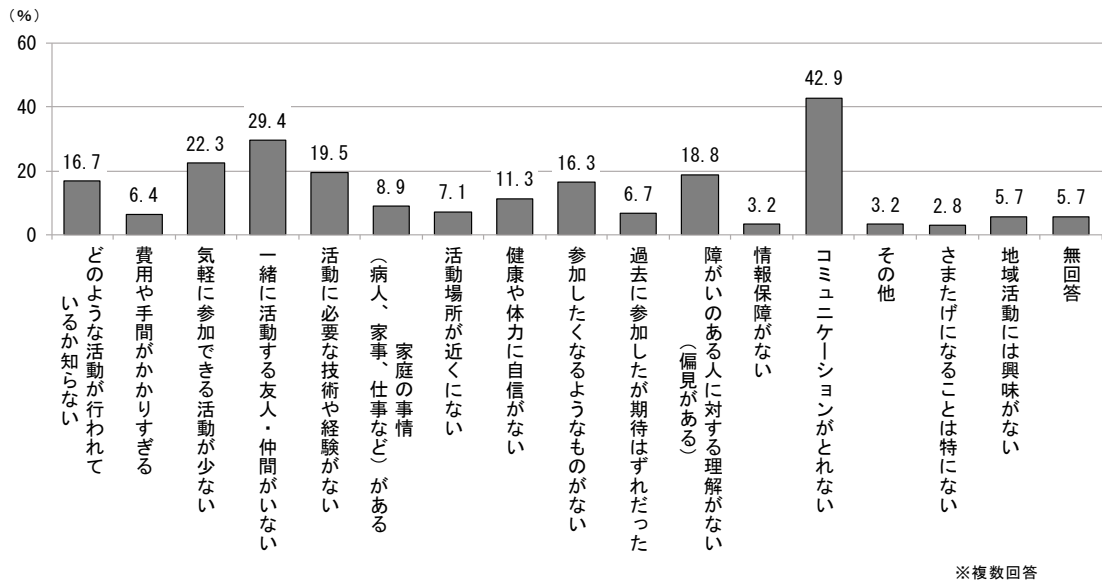
【全体】



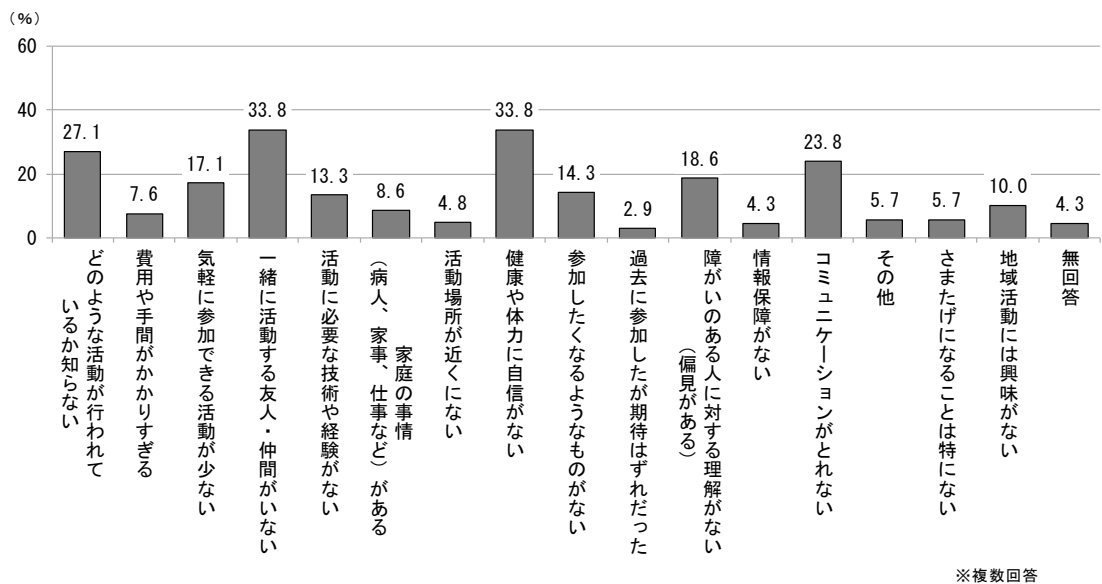
【手帳種別】



■身体障害者手帳 (n=403)



■療育手帳 (n=282)



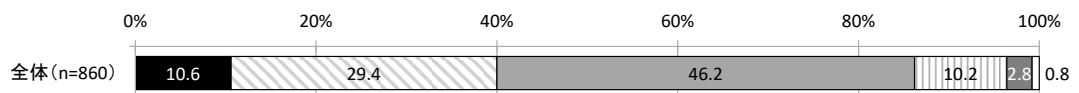
■精神障害者保健福祉手帳 (n=210)

5 今後の生活や障がい者施策について

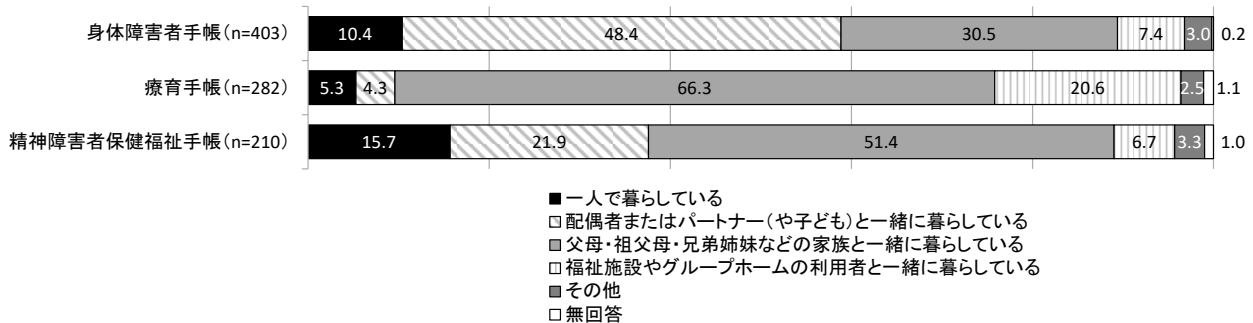
問 18 あなたは現在どのように暮らしていますか。(〇は1つ)

- ・全体でみると、「父母・祖父母・兄弟姉妹などの家族と一緒に暮らしている」が46.2%と最も高く、次いで「配偶者またはパートナー（や子ども）と一緒に暮らしている」が29.4%、「一人で暮らしている」が10.6%、「福祉施設やグループホームの利用者と一緒に暮らしている」が10.2%と続いている。
- ・手帳種別でみると、身体障害者手帳所持者で「配偶者またはパートナー（や子ども）と一緒に暮らしている」が48.4%と最も高く、療育手帳所持者と精神障害者保健福祉手帳所持者で「父母・祖父母・兄弟姉妹などの家族と一緒に暮らしている」が（66.3%・51.4%）と最も高くなっている。
- ・また、他の手帳所持者と比べて療育手帳所持者で「福祉施設やグループホームの利用者と一緒に暮らしている」が20.6%と高くなっている。

【全体】



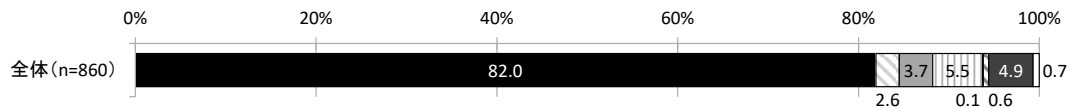
【手帳種別】




問 19 現在、生活しているところは、どちらですか。(〇は1つ)

- ・全体でみると、「自宅」が82.0%と最も高く、次いで「グループホーム」が5.5%、「その他」が4.9%、「障がい者入所施設」が3.7%、「病院に入院中」が2.6%と続いている。
- ・手帳種別でみると、他の手帳所持者と比べて療育手帳所持者で「グループホーム」が11.7%と高くなっている。

【全体】



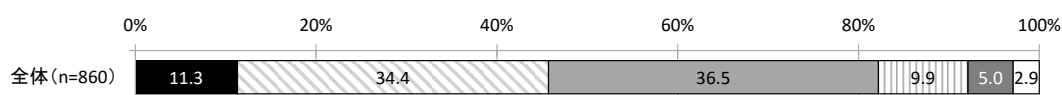
【手帳種別】



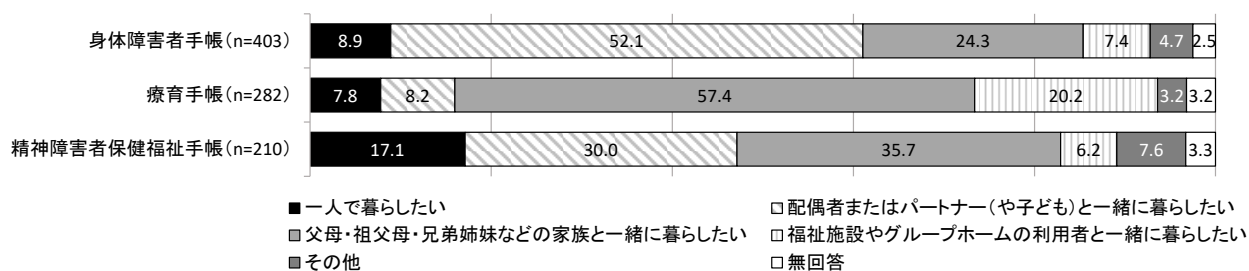
問 20 あなたは、今後3年以内にどのような暮らしをしたいと思いますか。(〇は1つ)

- ・全体で見ると、「父母・祖父母・兄弟姉妹などの家族と一緒に暮らしたい」が36.5%と最も高く、次いで「配偶者またはパートナー（や子ども）と一緒に暮らしたい」が34.4%、「一人で暮らしたい」が11.3%、「福祉施設やグループホームの利用者と一緒に暮らしたい」が9.9%と続いている。
- ・手帳種別で見ると、身体障害者手帳所持者で「配偶者またはパートナー（や子ども）と一緒に暮らしたい」が52.1%と最も高くなっている。
- ・他の手帳所持者と比べて療育手帳所持者で「父母・祖父母・兄弟姉妹などの家族と一緒に暮らしたい」が57.4%、「福祉施設やグループホームの利用者と一緒に暮らしたい」が20.2%と高くなっている。
- ・他の手帳所持者と比べて精神障害者保健福祉手帳所持者で「一人で暮らしたい」が17.1%と高くなっている。

【全体】




【手帳種別】



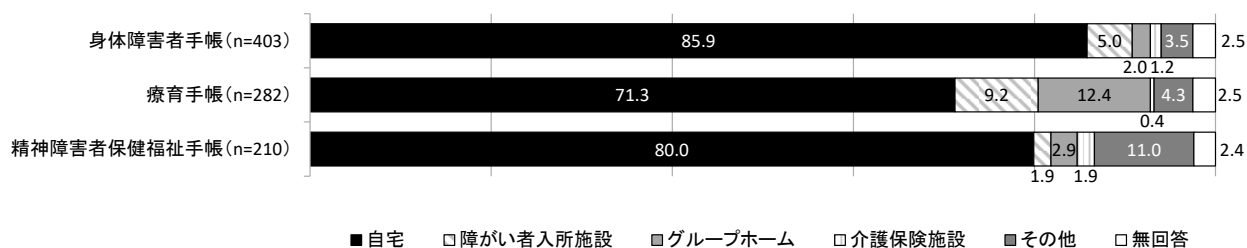
問 21 あなたは、今後3年以内にどのような場所で生活したいですか。(○は1つ)

- ・全体でみると、「自宅」が81.0%と最も高く、次いで「その他」が5.5%、「グループホーム」が5.1%、「障がい者入所施設」が4.7%と続いている。
- ・手帳種別でみると、他の手帳所持者と比べて療育手帳所持者で「グループホーム」が12.4%と高くなっている。

【全体】



【手帳種別】

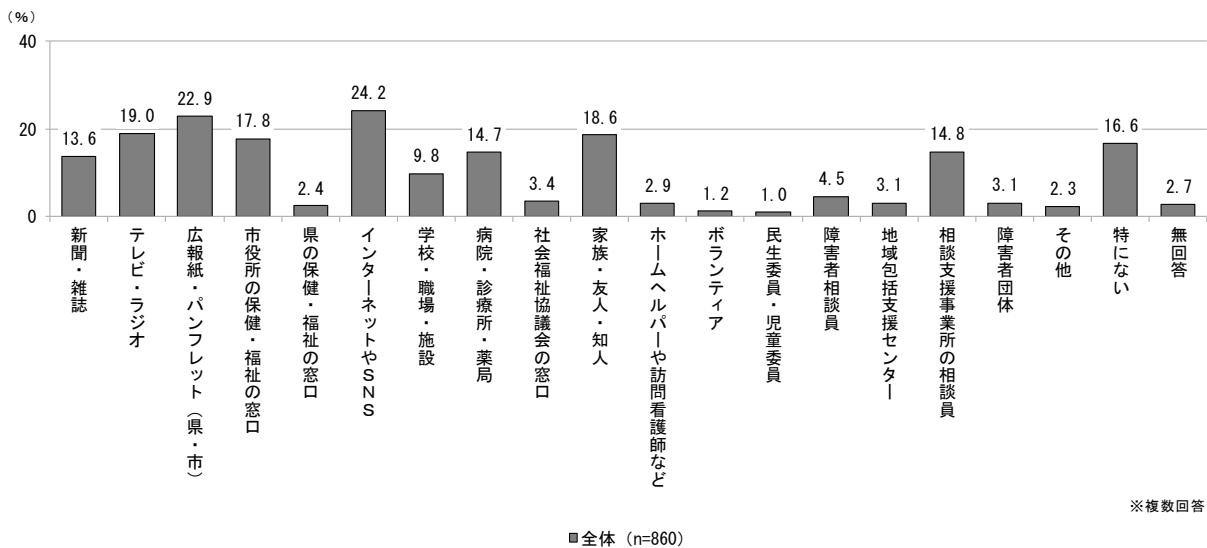


問 22 あなたは、福祉に関する情報などを、主にどこから得ていますか。

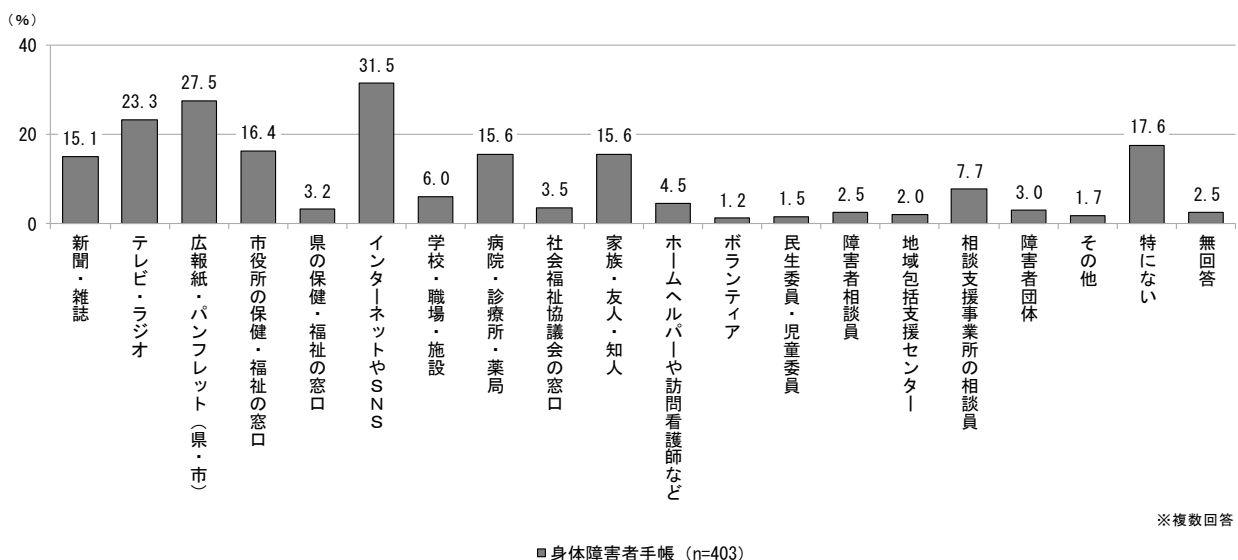
(○はいくつでも)

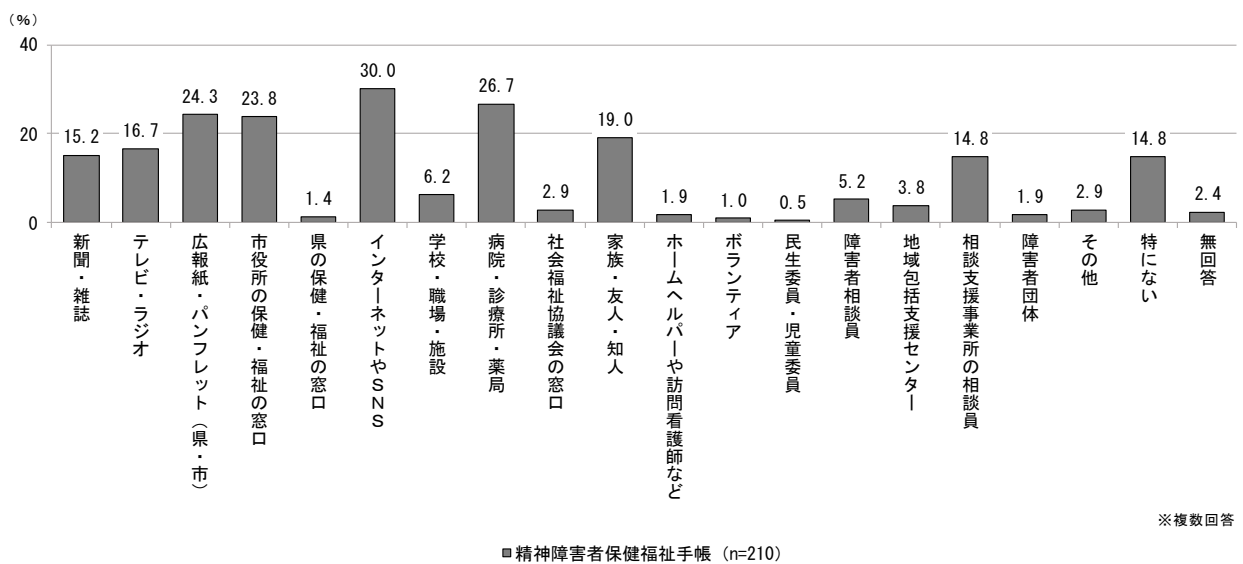
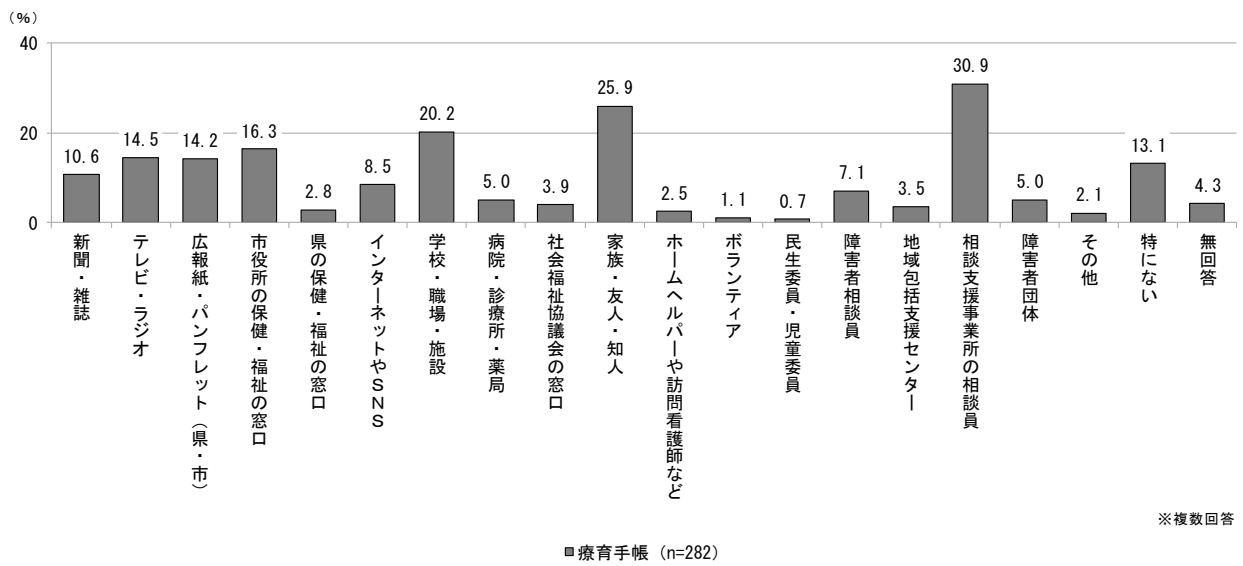
- ・全体でみると、「インターネットやSNS」が24.2%と最も高く、次いで「広報紙・パンフレット(県・市)」が22.9%、「テレビ・ラジオ」が19.0%、「家族・友人・知人」が18.6%、「市役所の保健・福祉の窓口」が17.8%と続いている。
- ・手帳種別でみると、他の手帳所持者と比べて身体障害者手帳所持者で「テレビ・ラジオ」が23.3%と高くなっている。
- ・他の手帳所持者と比べて療育手帳所持者で「相談支援事業所の相談員」が30.9%、「家族・友人・知人」が25.9%、「学校・職場・施設」が20.2%と高くなっている。
- ・他の手帳所持者と比べて精神障害者保健福祉手帳所持者で「病院・診療所・薬局」が26.7%、「市役所の保健・福祉の窓口」が23.8%と高くなっている。

【全体】



【手帳種別】

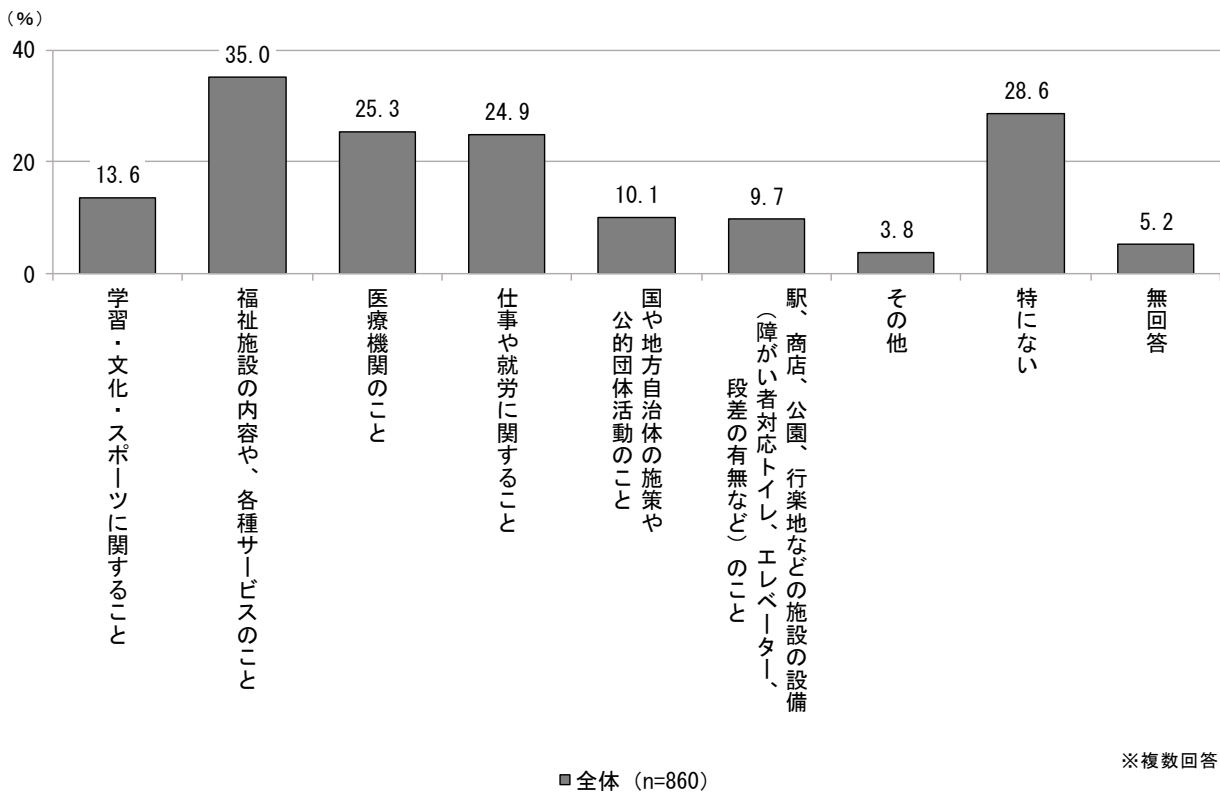




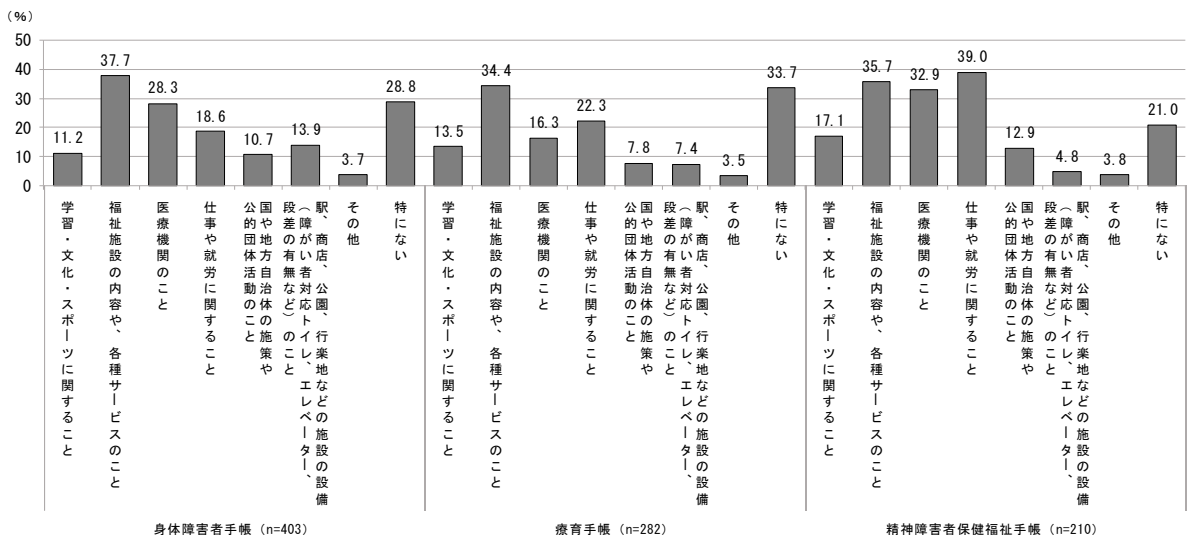
問 23 あなたが、知りたい情報はどのような内容ですか。(〇はいくつでも)

- ・全体でみると、「福祉施設の内容や、各種サービスのこと」が35.0%と最も高く、次いで、「医療機関のこと」が25.3%、「仕事や就労に関すること」が24.9%、「学習・文化・スポーツに関すること」が13.6%と続いている。一方で、「特にない」は28.6%となっている。
- ・手帳種別でみると、他の手帳所持者と比べて身体障害者手帳所持者で「駅、商店、公園、行楽地などの施設の設備（障がい者対応トイレ、エレベーター、段差の有無など）のこと」が13.9%と高くなっている。
- ・他の手帳所持者と比べて精神障害者保健福祉手帳所持者で「仕事や就労に関すること」が39.0%と高くなっている。

【全体】



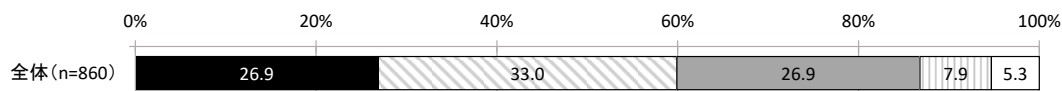
【手帳種別】



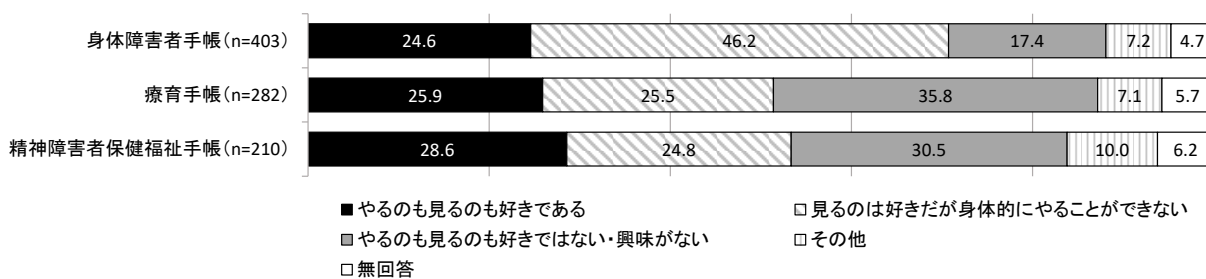
問 24 あなたはスポーツについてどのようにお考えですか。(〇は1つ)

- ・全体でみると、「見るのは好きだが身体的にやることができない」が33.0%と最も高く、次いで「やるのも見るのも好きである」と「やるのも見るのも好きではない・興味がない」が26.9%と続いている。
- ・手帳種別でみると、他の手帳所持者と比べて身体障害者手帳所持者で「見るのは好きだが身体的にやることができない」が46.2%と高くなっている。

【全体】



【手帳種別】

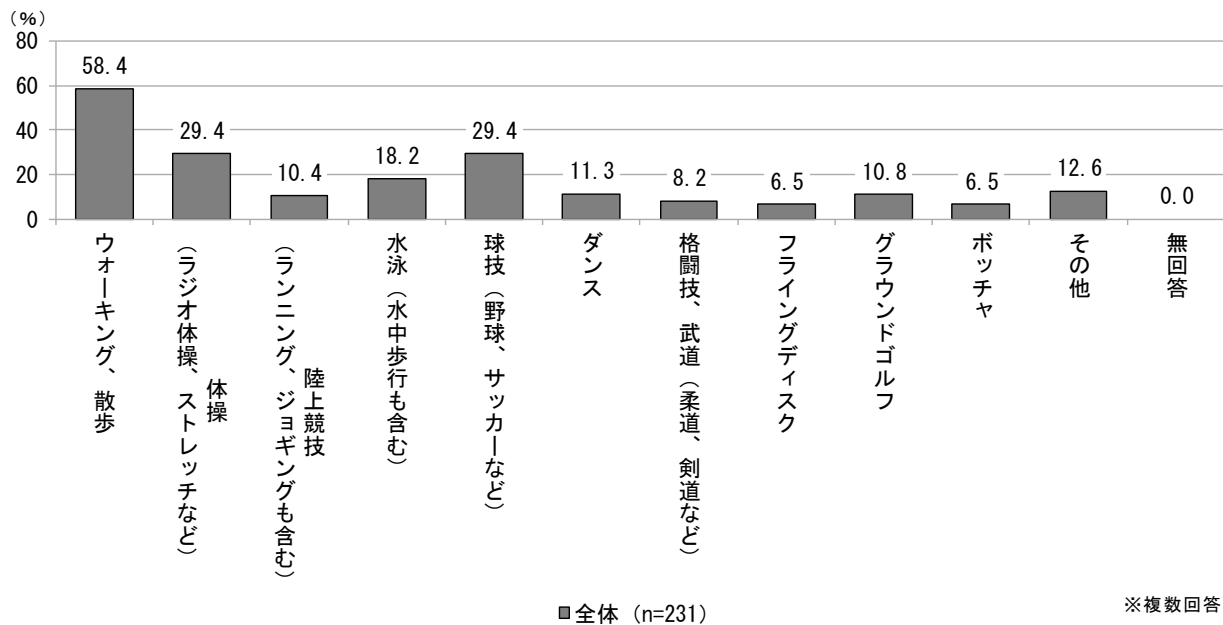


問 24 で「1 やるのを見るのも好きである」を選択された方のみ

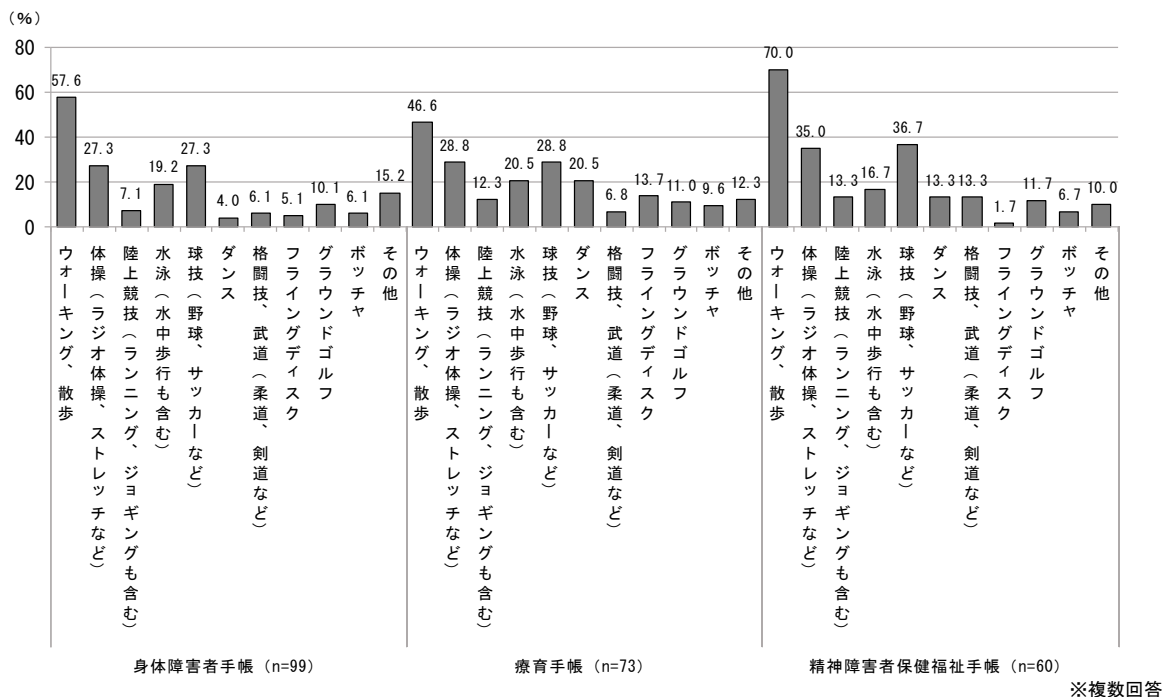
問 25 やっている、またはやってみたいスポーツはなんですか。(〇はいくつでも)

- ・全体でみると、「ウォーキング、散歩」が58.4%と最も高く、次いで「体操（ラジオ体操、ストレッチなど）」と「球技（野球、サッカーなど）」が29.4%、「水泳（水中歩行も含む）」が18.2%と続いている。
- ・手帳種別でみると、他の手帳所持者と比べて療育手帳所持者で「ダンス」が20.5%と高くなっている。
- ・他の手帳所持者と比べて精神障害者保健福祉手帳所持者で「ウォーキング、散歩」が70.0%、「球技（野球、サッカーなど）」が36.7%、「体操（ラジオ体操、ストレッチなど）」が35.0%と高くなっている。

【全体】



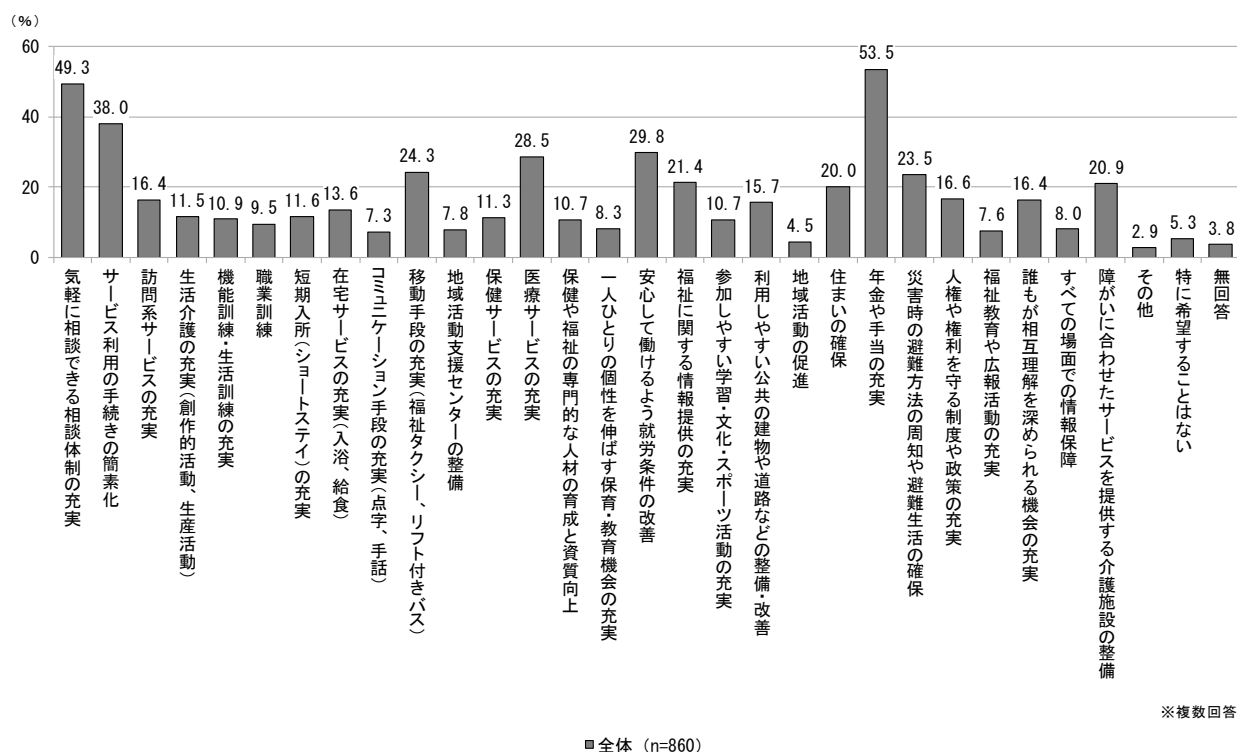
【手帳種別】



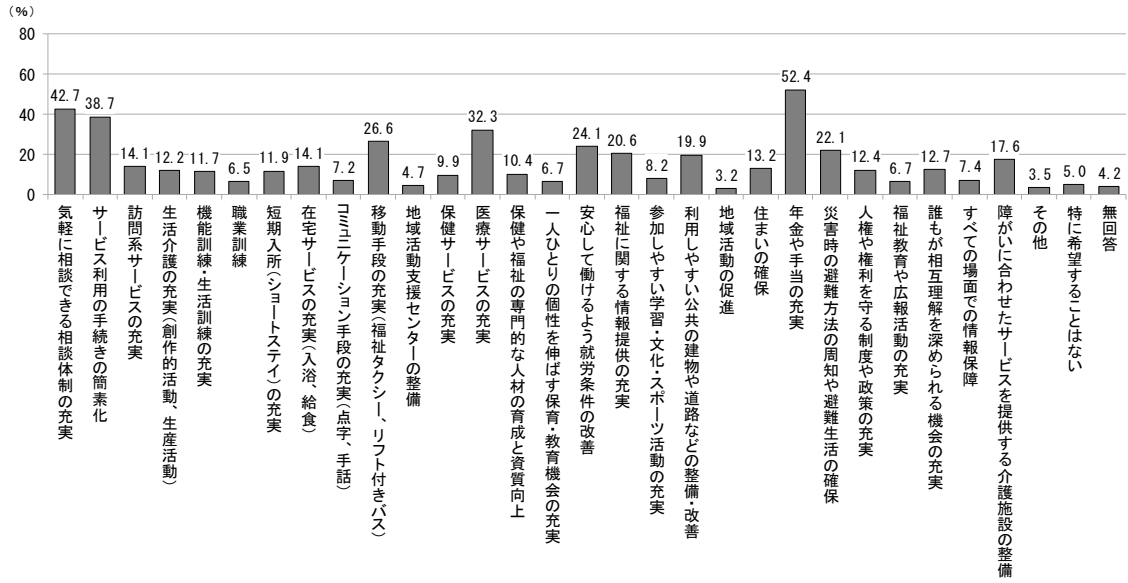
問 26 あなたは、障がいのある人にとって住みよい地域をつくるために、今後どのようなことが必要だとお考えですか。(〇はいくつでも)

- ・全体でみると、「年金や手当の充実」が53.5%と最も高く、次いで「気軽に相談できる相談体制の充実」が49.3%、「サービス利用の手続きの簡素化」が38.0%、「安心して働けるよう就労条件の改善」が29.8%、「医療サービスの充実」が28.5%と続いている。
- ・手帳種別でみると、他の手帳所持者と比べて身体障害者手帳所持者で「医療サービスの充実」が32.3%、「利用しやすい公共の建物や道路などの整備・改善」が19.9%と高くなっている。
- ・他の手帳所持者と比べて療育手帳所持者で「障がいに合わせたサービスを提供する介護施設の整備」が33.7%、「訪問系サービスの充実」が21.3%、「短期入所（ショートステイ）の充実」と「在宅サービスの充実（入浴、給食）」が19.5%と高くなっている。
- ・他の手帳所持者と比べて精神障害者保健福祉手帳所持者で「気軽に相談できる相談体制の充実」が61.0%、「安心して働けるよう就労条件の改善」が43.3%、「住まいの確保」が30.5%、「福祉に関する情報提供の充実」が26.2%、「人権や権利を守る制度や政策の充実」が22.4%と高くなっている。

【全体】

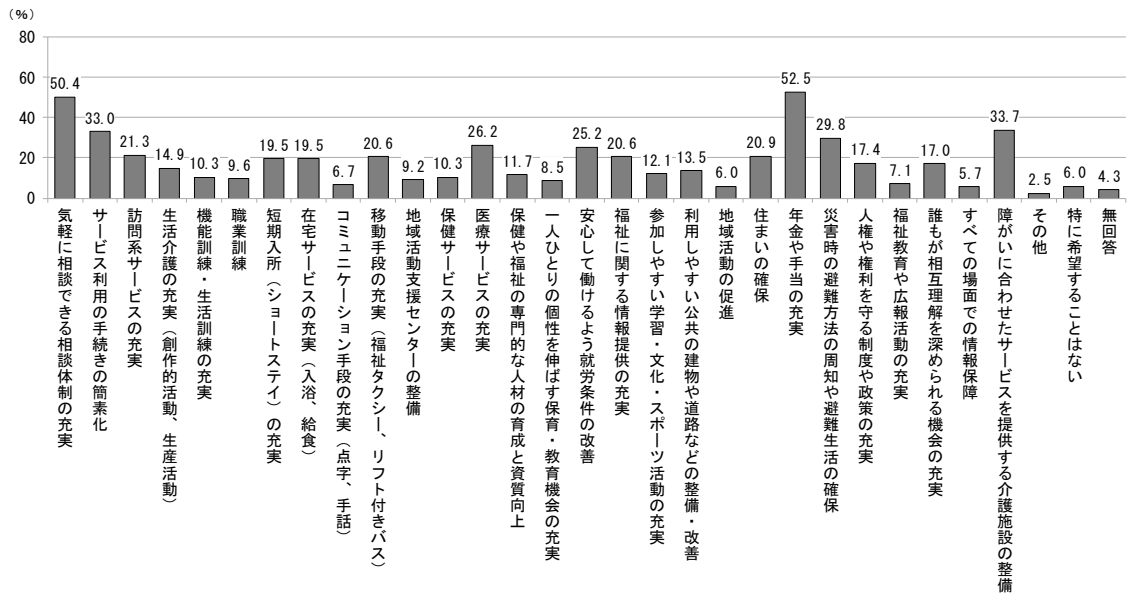


【手帳種別】



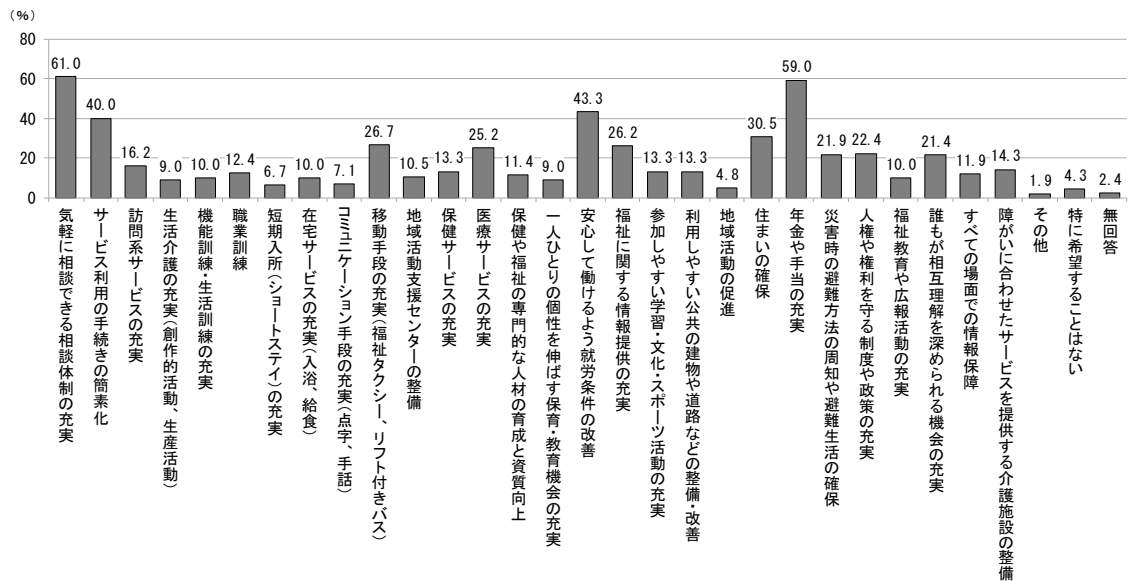
■身体障害者手帳 (n=403)

※複数回答



■療育手帳 (n=282)

※複数回答



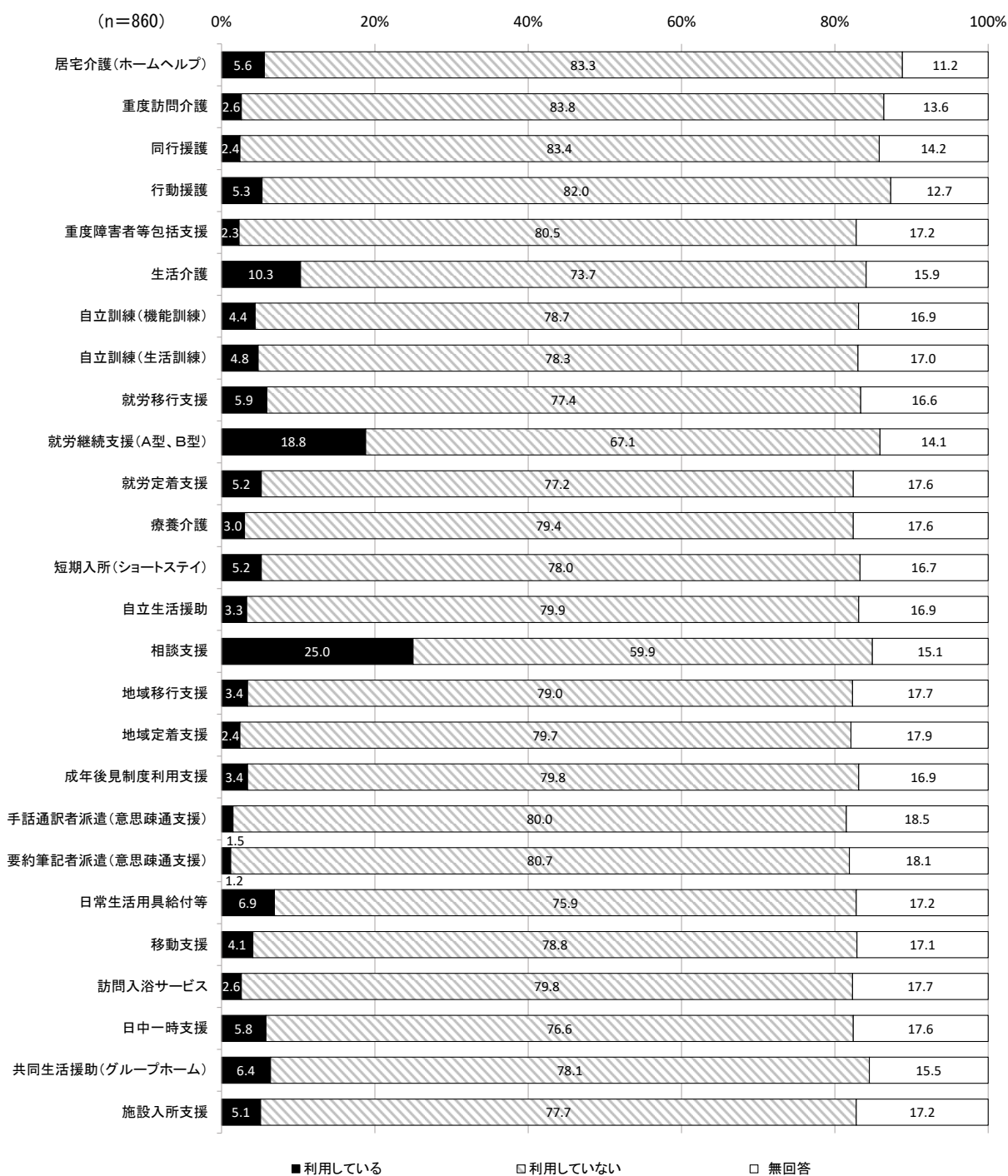
■精神障害者保健福祉手帳 (n=210)

※複数回答

問 27 以下のサービスのうち、現在の利用と今後3年以内の利用希望についてお答えください。(○は「現在の利用」と「今後3年以内の利用希望」でそれぞれ1つ) また、現在の利用状況で「2 利用していない」、今後3年以内の利用希望で「4 利用希望はない」を選択された場合、その理由を下の表の選択肢から1つ選んで、それぞれの欄に番号を記入してください。


・現在の利用状況は、「利用している」が「相談支援」で25.0%と最も高く、次いで「就労継続支援(A型、B型)」が18.8%、「生活介護」が10.3%と続いている。

【全体・現在の利用状況別】



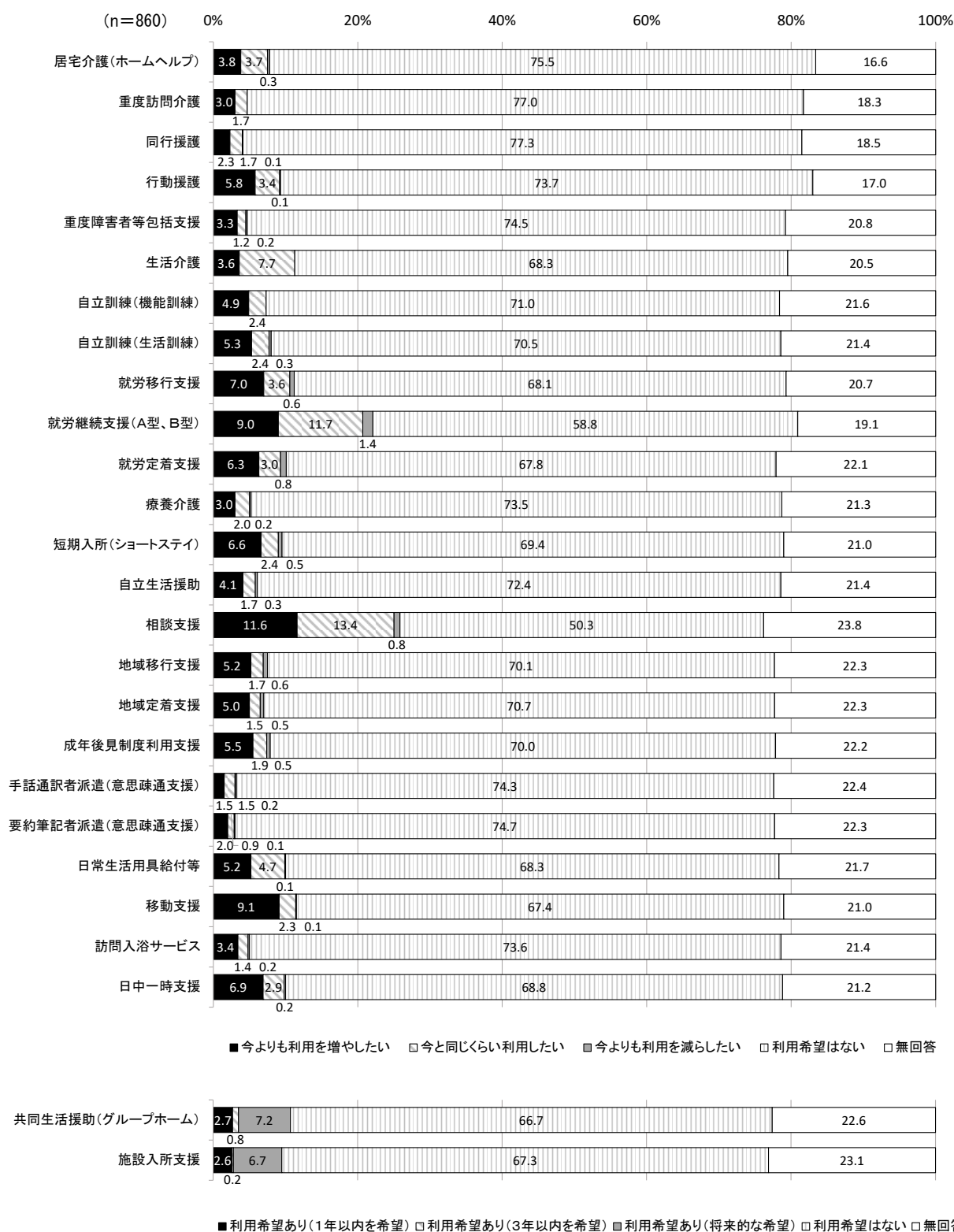
・未利用者の利用していない理由は、「サービスを受ける必要がない」が「生活介護」で64.4%、「サービスの対象者に含まれない」が「同行援護」で18.1%、「サービスがあることを知らなかった」が「相談支援」で12.4%と最も高くなっている。

【全体・未利用者の利用していない理由別】




- ・今後3年以内の利用希望は、「今よりも増やしたい」が「相談支援」で11.6%と最も高く、次いで「移動支援」で9.1%、「就労継続支援（A型、B型）」で9.0%と続いている。
- ・「利用希望はない」が「同行援護」で77.3%と最も高く、次いで「重度訪問介護」で77.0%、「居宅介護（ホームヘルプ）」で75.5%と続いている。

【全体・今後3年以内の利用希望別】



・今後3年以内の利用希望がない理由は、「サービスを受ける必要がない」が「生活介護」で67.8%、「サービスの対象者に含まれない」が「要約筆記者派遣（意思疎通支援）」で20.7%と最も高くなっている。

【全体・今後3年以内の利用希望がない理由別】




6 災害時のことについて

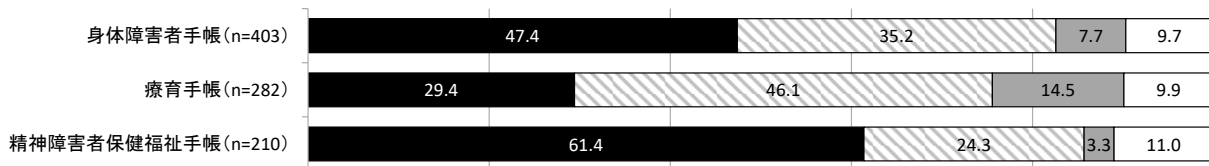
問 28 あなたは、地震や台風などの災害が発生した場合に、避難できますか。(〇は1つ)

- ・全体でみると、「一人(独力)で避難できる」が47.7%と最も高く、次いで「介助者の手助けや避難情報の提供があれば避難できる」が34.1%、「介助者の手助けや避難情報の提供があっても避難できない」が7.9%と続いている。
- ・手帳種別でみると、他の手帳所持者と比べて療育手帳所持者で「介助者の手助けや避難情報の提供があれば避難できる」が46.1%、「介助者の手助けや避難情報の提供があっても避難できない」が14.5%と高くなっている。
- ・精神障害者保健福祉手帳所持者で「一人(独力)で避難できる」が61.4%と最も高くなっている。

【全体】



【手帳種別】



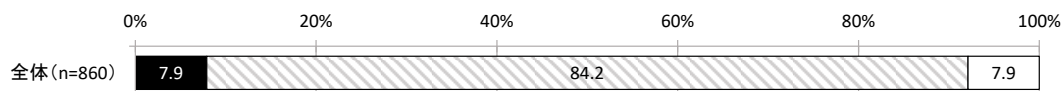
- 一人(独力)で避難できる
- 介助者の手助けや避難情報の提供があれば避難できる
- 介助者の手助けや避難情報の提供があっても避難できない
- 無回答

問 29 あなたは、個別避難計画を作成していますか。

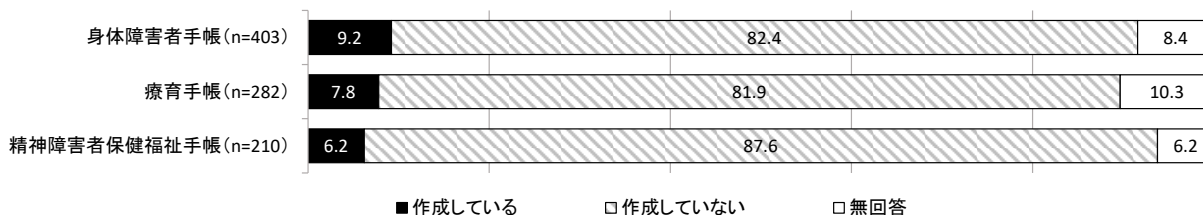
また、作成していない場合はその理由について教えてください。(〇は1つ)

- ・全体で見ると、「作成していない」が84.2%、「作成している」が7.9%となっている。
- ・手帳種別で見ると、大きな差はみられない。
- ・作成していない理由を全体で見ると、「家族で避難支援できるため」が31.8%と最も高く、次いで「一人で避難できるため」が25.1%、「災害時個別計画について知らないため」が13.5%、「作成したいが、やり方がわからないため」と「今後作成しようと思っている」が8.8%と続いている。
- ・手帳種別で見ると、他の手帳所持者と比べて療育手帳所持者で「家族で避難支援できるため」が40.3%、「今後作成しようと思っている」が16.0%と高くなっている。
- ・他の手帳所持者と比べて精神障害者保健福祉手帳所持者で「災害時個別計画について知らないため」が19.6%と高くなっている。


【全体・作成状況】



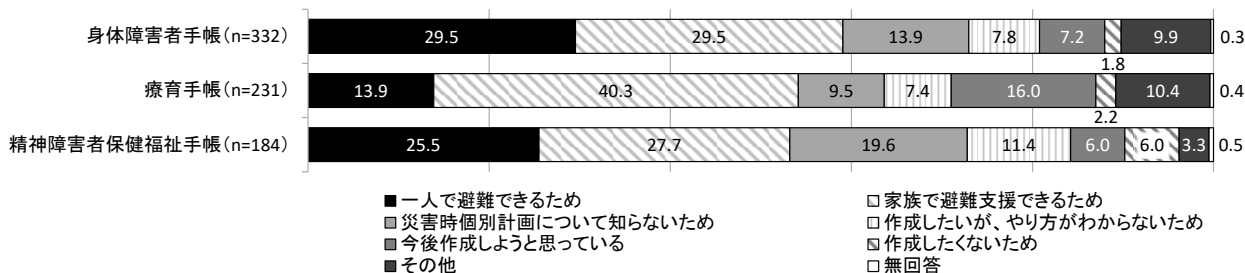
【手帳種別・作成状況】



【全体・作成していない理由】



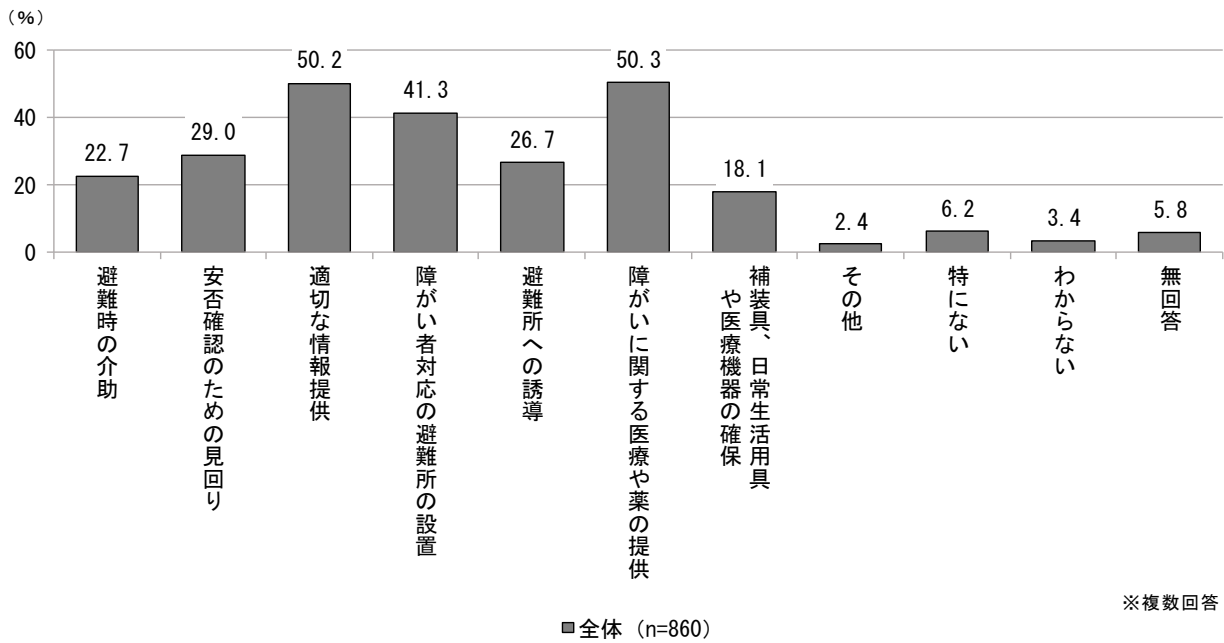
【手帳種別・作成していない理由】



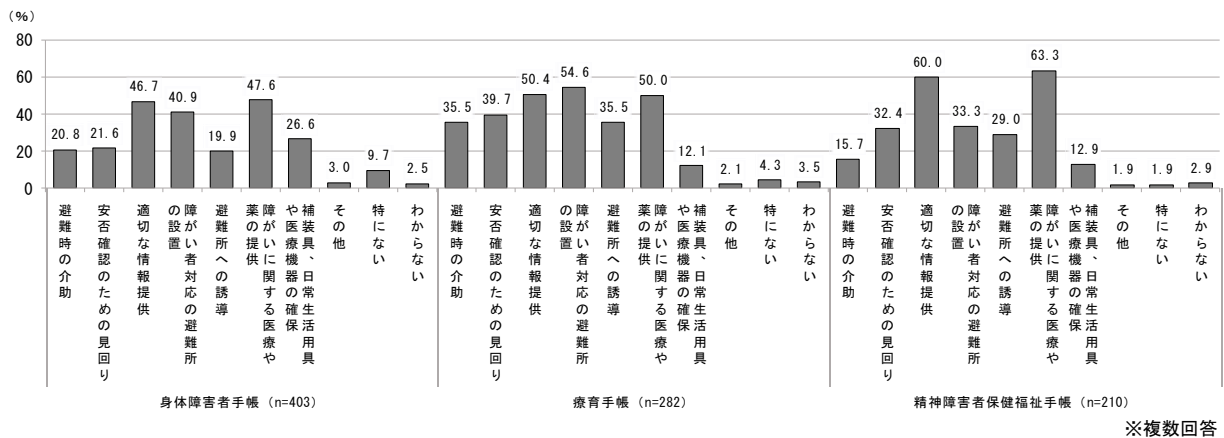
問 30 あなたは、災害などの緊急事態が発生した場合、行政にしてほしいことはなんですか。（〇はいくつでも）

- ・全体でみると、「障がいに関する医療や薬の提供」が50.3%と最も高く、次いで「適切な情報提供」が50.2%、「障がい者対応の避難所の設置」が41.3%、「安否確認のための見回り」が29.0%、「避難所への誘導」が26.7%と続いている。
- ・手帳種別でみると、他の手帳所持者と比べて身体障害者手帳所持者で「補装具、日常生活用具や医療機器の確保」が26.6%と高くなっている。
- ・他の手帳所持者と比べて療育手帳所持者で「障がい者対応の避難所の設置」が54.6%、「安否確認のための見回り」が39.7%、「避難時の介助」が35.5%、「避難所への誘導」が35.5%と高くなっている。
- ・他の手帳所持者と比べて精神障害者保健福祉手帳所持者で「障がいに関する医療や薬の提供」が63.3%、「適切な情報提供」が60.0%と高くなっている。

【全体】



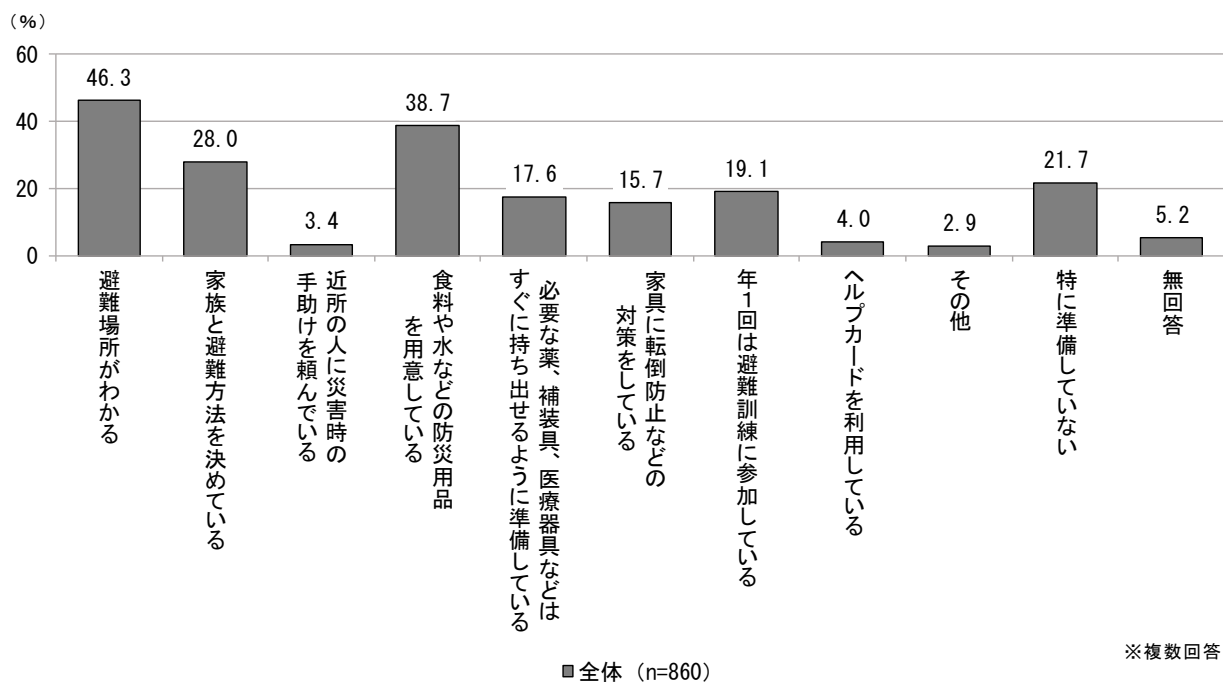
【手帳種別】



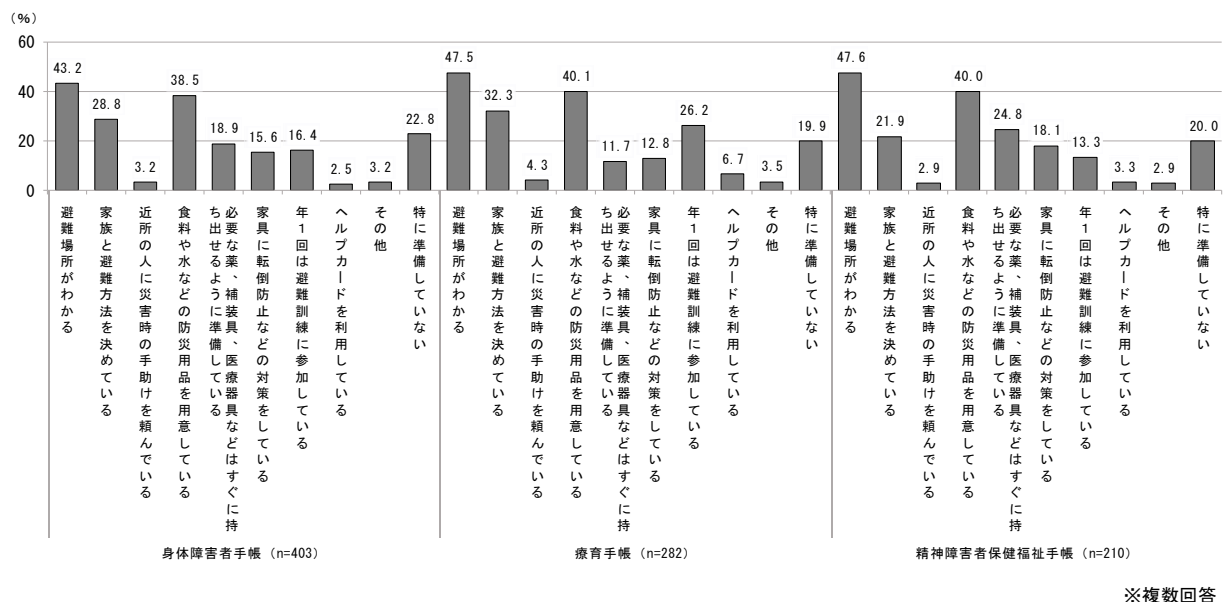
問 31 あなたは、災害時の対策を立てていますか。(〇はいくつでも)

- ・全体でみると、「避難場所がわかる」が46.3%と最も高く、次いで「食料や水などの防災用品を用意している」が38.7%、「家族と避難方法を決めている」が28.0%、「特に準備していない」が21.7%、「年1回は避難訓練に参加している」が19.1%と続いている。
- ・手帳種別でみると、他の手帳所持者と比べて療育手帳所持者で「年1回は避難訓練に参加している」が26.2%と高くなっている。
- ・他の手帳所持者と比べて精神障害者保健福祉手帳所持者で「必要な薬、補装具、医療器具などはすぐに持ち出せるように準備している」が24.8%と高くなっている。

【全体】



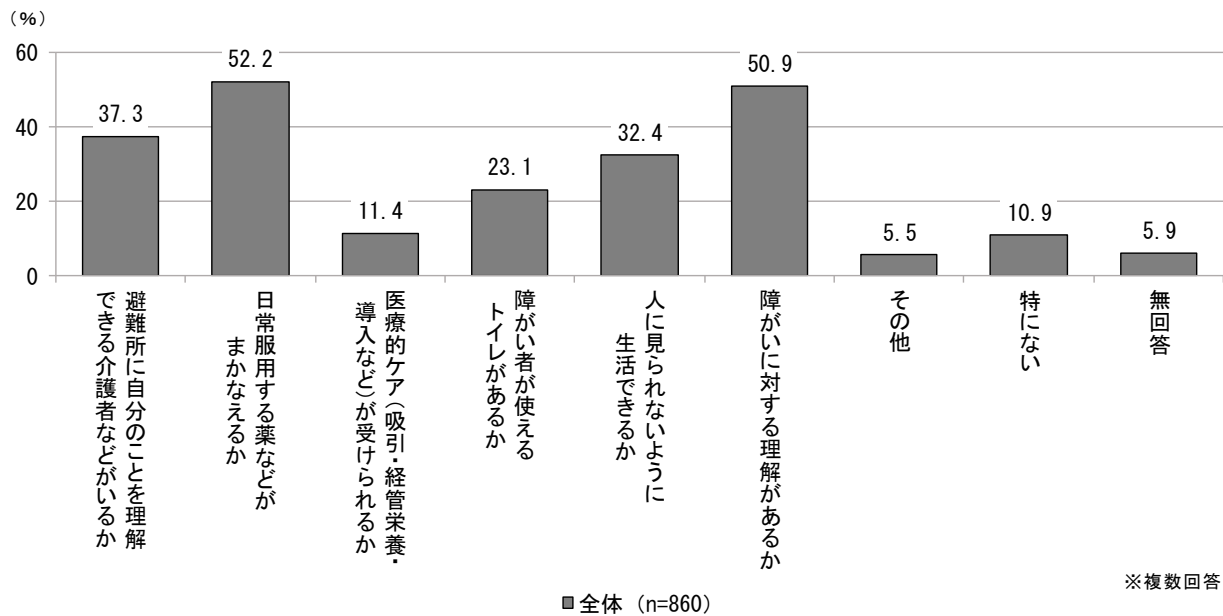
【手帳種別】



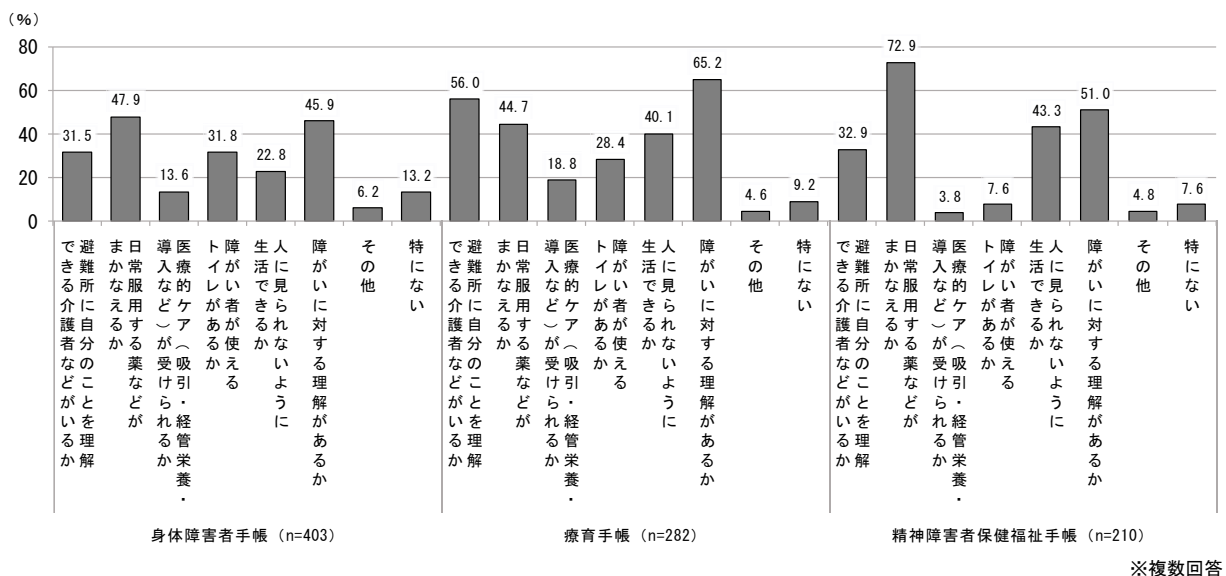
問 32 あなたは、避難所で生活する必要が起きた場合、どのようなことが心配ですか。
(○はいくつでも)

- ・全体でみると、「日常服用する薬などがまかなえるか」が52.2%と最も高く、次いで「障がいに対する理解があるか」が50.9%、「避難所に自分のことを理解できる介護者などがいるか」が37.3%、「人に見られないように生活できるか」が32.4%、「障がい者が使えるトイレがあるか」が23.1%と続いている。
- ・手帳種別でみると、他の手帳所持者と比べて療育手帳所持者で「障がいに対する理解があるか」が65.2%、「避難所に自分のことを理解できる介護者などがいるか」が56.0%と高くなっている。
- ・他の手帳所持者と比べて精神障害者保健福祉手帳所持者で「日常服用する薬などがまかなえるか」が72.9%と高くなっている。

【全体】



【手帳種別】

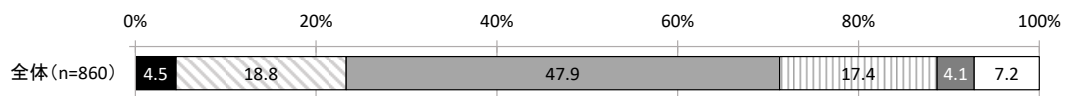


7 人権や権利擁護について

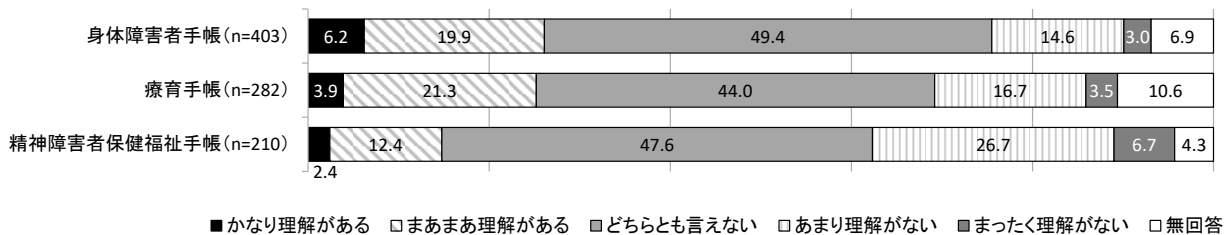
問 33 あなたは、障がいのある人に対する市民の理解について、どのように感じていますか。(〇は1つ)

- ・全体で見ると、「どちらとも言えない」が47.9%と最も高く、次いで「まあまあ理解がある」が18.8%、「あまり理解がない」が17.4%、「かなり理解がある」が4.5%と続いている。
- ・手帳種別で見ると、他の手帳所持者と比べて精神障害者保健福祉手帳所持者で「あまり理解がない」が26.7%と高くなっている。

【全体】



【手帳種別】



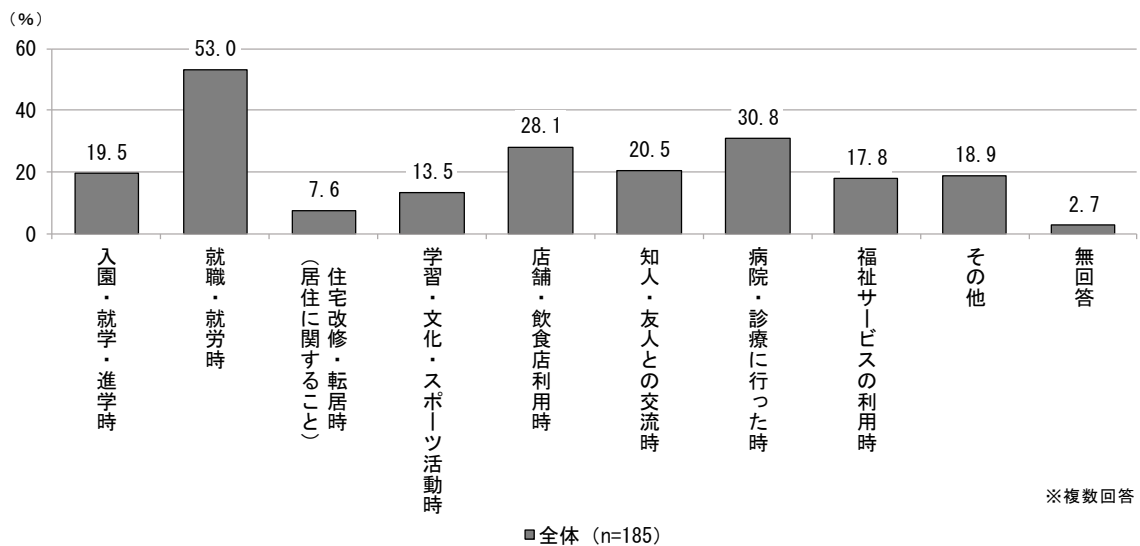
問 33 で「4 あまり理解がない」、「5 まったく理解がない」を選択された方のみ

問 34 あなたは、どのような場面で障がいのある人に対する理解がないと感じましたか。

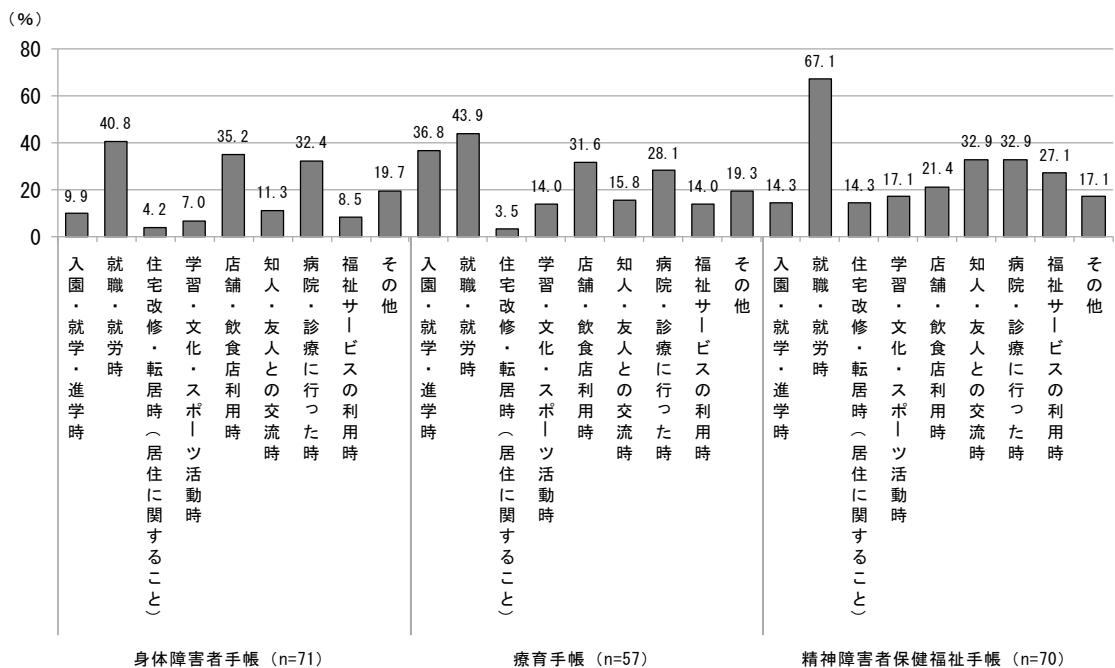
(○はいくつでも)

- ・全体でみると、「就職・就労時」が53.0%と最も高く、次いで「病院・診療に行った時」が30.8%、「店舗・飲食店利用時」が28.1%、「知人・友人との交流時」が20.5%、「入園・就学・進学時」が19.5%と続いている。
- ・手帳種別でみると、他の手帳所持者と比べて療育手帳所持者で「入園・就学・進学時」が36.8%と高くなっている。
- ・他の手帳所持者と比べて精神障害者保健福祉手帳所持者で「就職・就労時」が67.1%、「知人・友人との交流時」が32.9%、「福祉サービスの利用時」が27.1%、「住宅改修・転居時（居住に関すること）」が14.3%と高くなっている。

【全体】



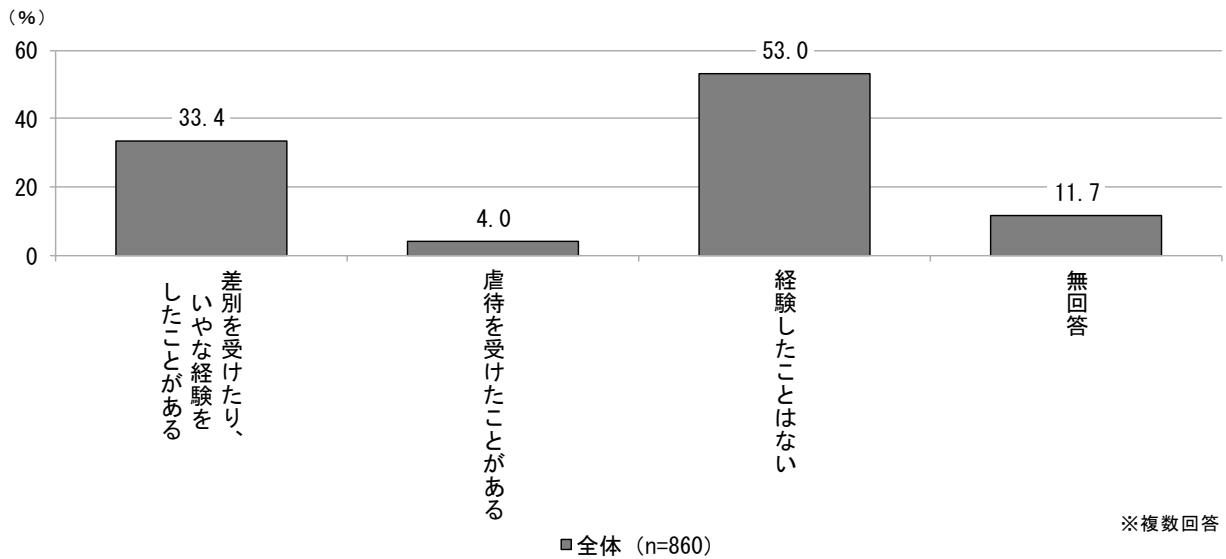
【手帳種別】



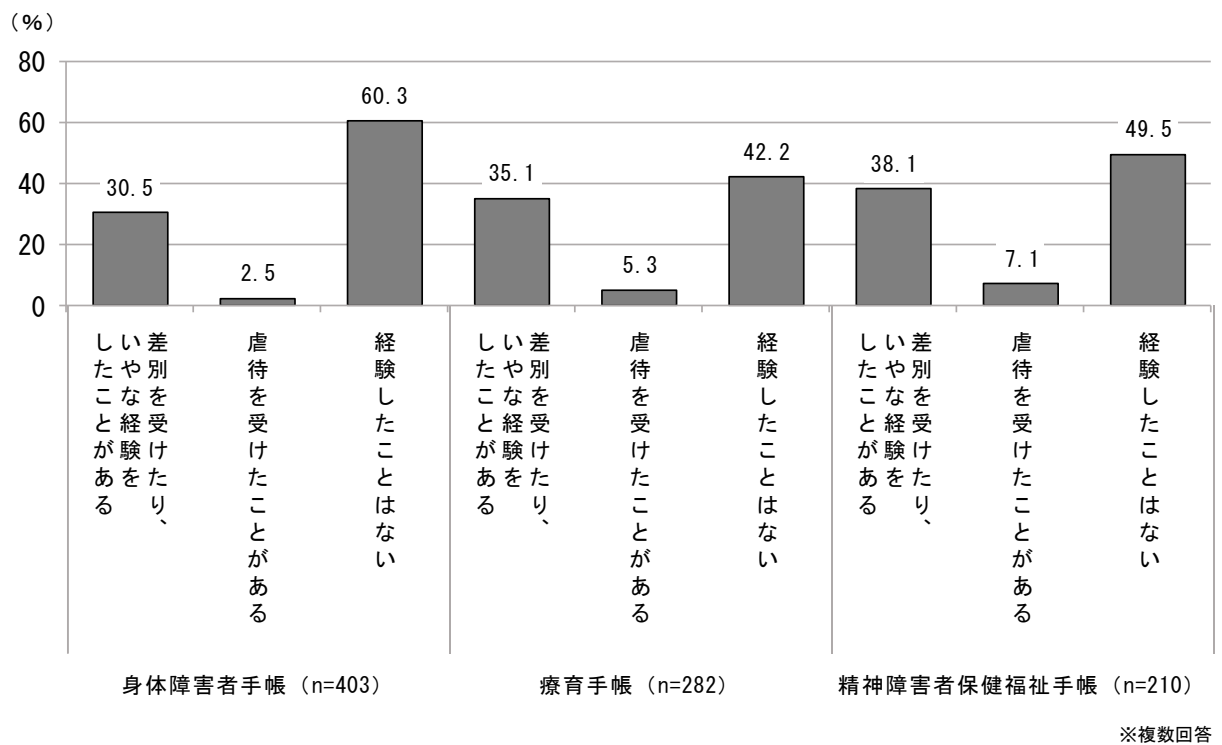
問 35 あなたは、差別を受けたり、いやな経験をしたことや、虐待を受けたことがありますか。(〇はいくつでも)

- ・全体でみると、「経験したことはない」が53.0%と最も高く、次いで「差別を受けたり、いやな経験をしたことがある」が33.4%、「虐待を受けたことがある」が4.0%と続いている。
- ・手帳種別でみると、他の手帳所持者と比べて身体障害者手帳所持者で「経験したことはない」が60.3%と高くなっている。

【全体】



【手帳種別】




問 35 で「1 差別を受けたり、いやな経験をしたことがある」、「2 虐待を受けたことがある」のいずれか または 両方を選択された方のみ

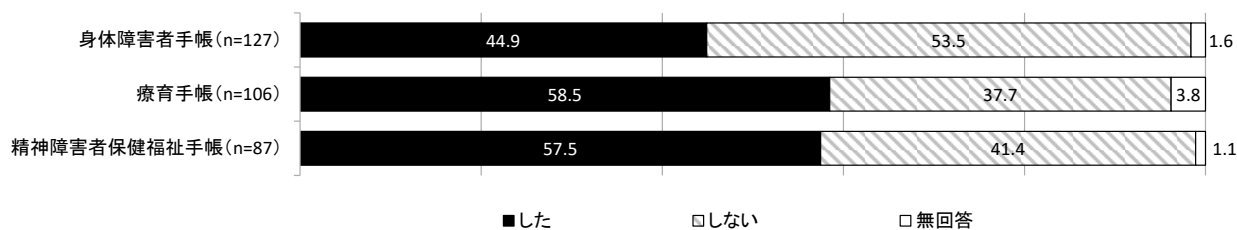
問 36 差別や虐待を受けたことを誰かに相談しましたか。(○は1つ)

- ・全体でみると、「した」が51.8%、「しない」が45.9%となっている。
- ・手帳種別でみると、他の手帳所持者と比べて身体障害者手帳所持者で「しない」が53.5%と高くなっている。

【全体】



【手帳種別】

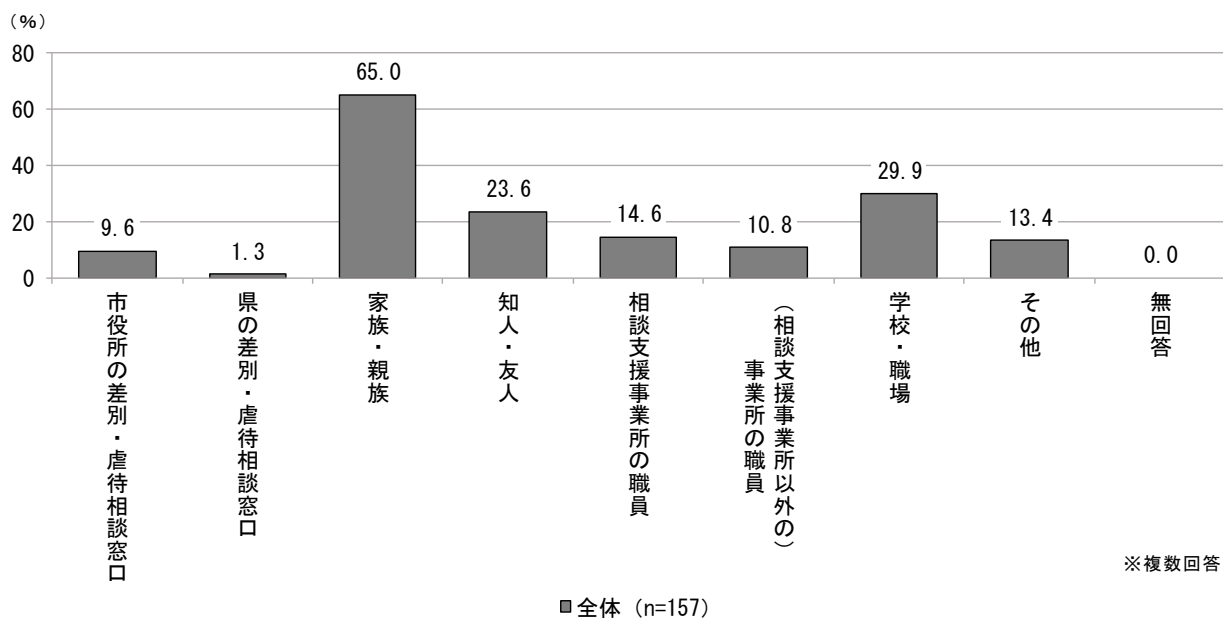


問 36 で「1 した」を選択された方のみ

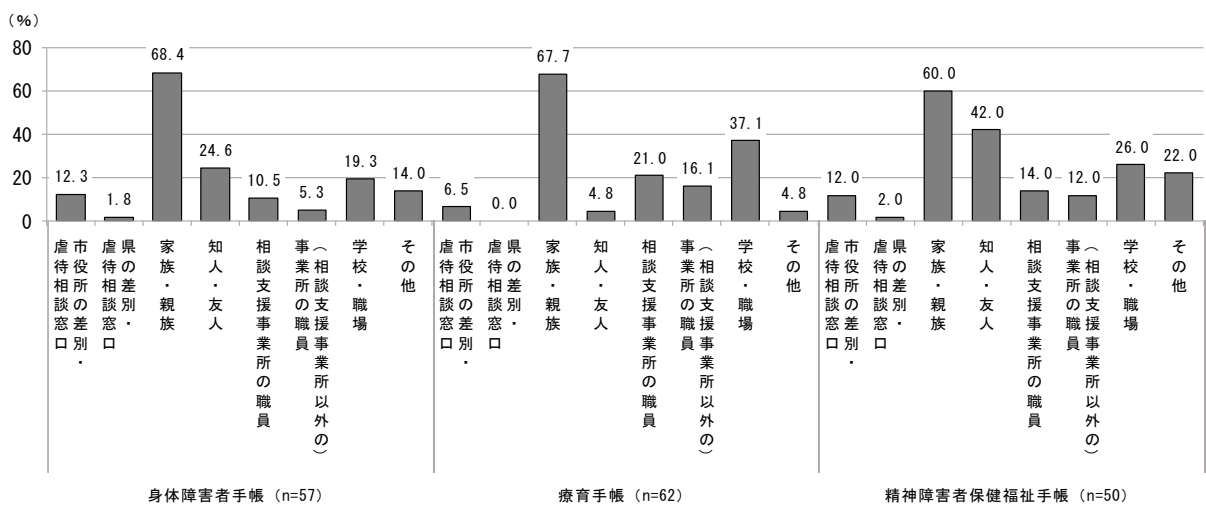
問 37 どこに相談しましたか。(〇はいくつでも)

- ・全体でみると、「家族・親族」が65.0%と最も高く、次いで「学校・職場」が29.9%、「知人・友人」23.6%が、「相談支援事業所の職員」が14.6%、「その他」が13.4%と続いている。
- ・手帳種別でみると、他の手帳所持者と比べて療育手帳所持者で「学校・職場」が37.1%、「相談支援事業所の職員」が21.0%と高くなっている。
- ・他の手帳所持者と比べて精神障害者保健福祉手帳所持者で「知人・友人」が42.0%と高くなっている。

【全体】



【手帳種別】

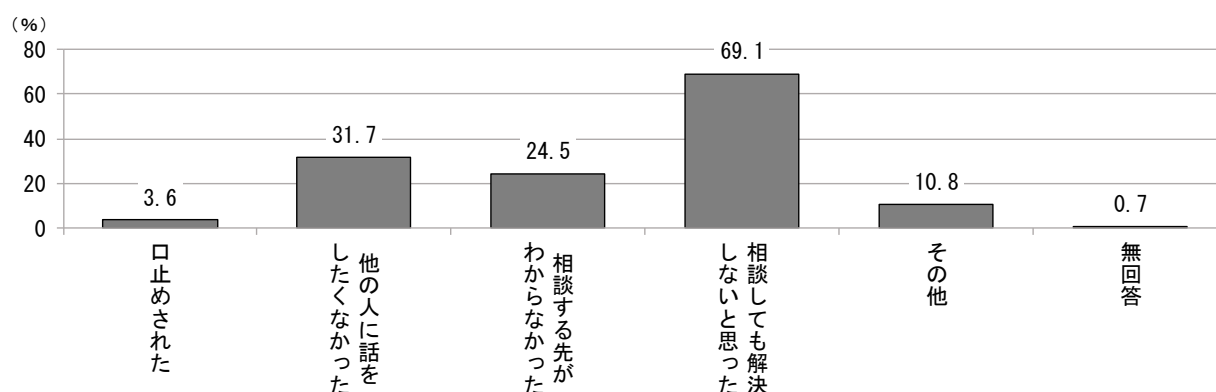


問 36 で「2 しない」を選択された方のみ

問 38 どこにも相談しなかったのはどうしてですか。(〇はいくつでも)

- ・全体でみると、「相談しても解決しないと思った」が69.1%と最も高く、次いで「他の人に話をしたくなかった」が31.7%、「相談する先がわからなかった」が24.5%と続いている。
- ・手帳種別でみると、他の手帳所持者と比べて精神障害者保健福祉手帳所持者で「相談しても解決しないと思った」が75.0%、「他の人に話をしたくなかった」が38.9%、「相談する先がわからなかった」が36.1%と高くなっている。

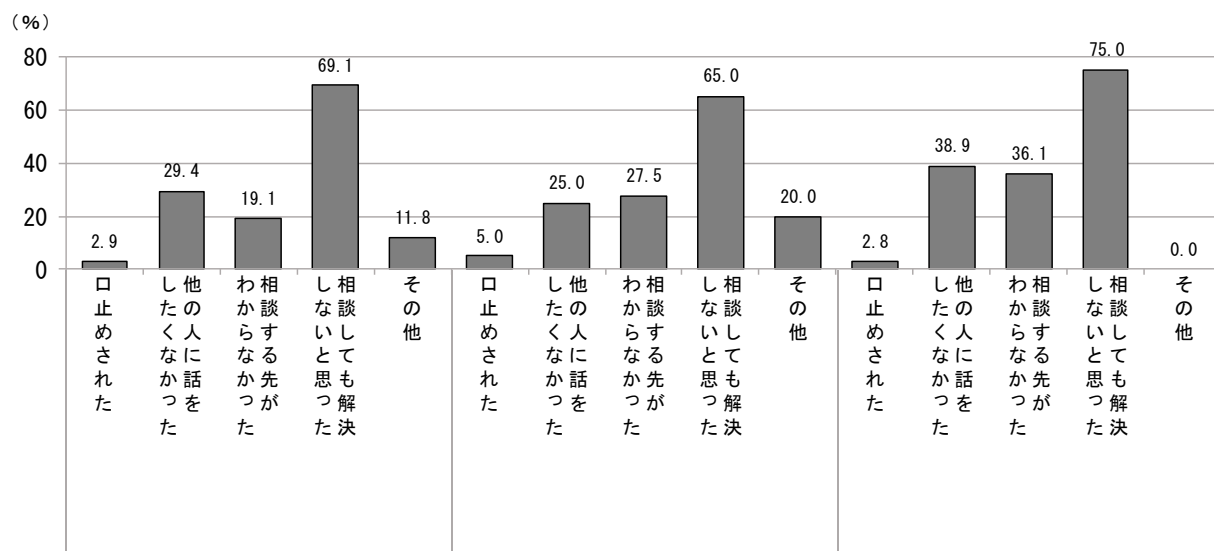
【全体】



■全体 (n=139)

※複数回答

【手帳種別】



身体障害者手帳 (n=68)

療育手帳 (n=40)

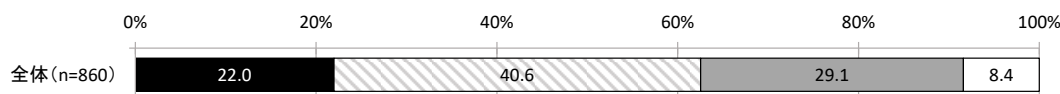
精神障害者保健福祉手帳 (n=36)

※複数回答

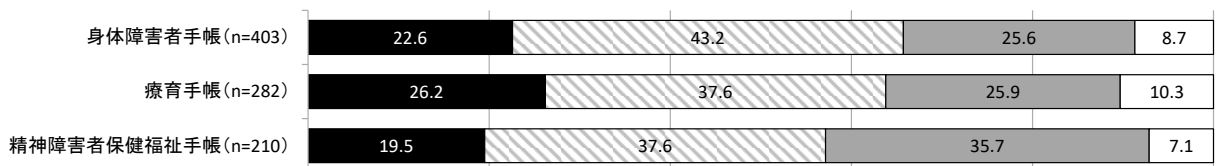
問 39 あなたは、認知症、知的障がい、精神障がいなどにより、判断能力が十分でない人の権利を守る「成年後見制度」を知っていますか。(〇は1つ)

- ・全体で見ると、「聞いたことはあるが内容はわからない」が40.6%と最も高く、次いで「聞いたことがない」が29.1%、「聞いたことがあり内容も知っている」が22.0%と続いている。
- ・手帳種別で見ると、他の手帳所持者と比べて身体障害者手帳所持者で「聞いたことはあるが内容はわからない」が43.2%と高くなっている。
- ・他の手帳所持者と比べて精神障害者保健福祉手帳所持者で「聞いたことがない」が35.7%と高くなっている。

【全体】



【手帳種別】

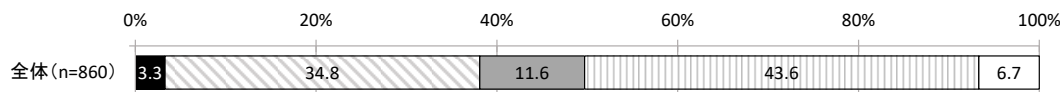


■ 聞いたことがあり内容も知っている □ 聞いたことはあるが内容はわからない □ 聞いたことがない □ 無回答

問 40 あなたは、成年後見制度を利用したいと思いますか。(〇は1つ)

- ・全体で見ると、「わからない」が43.6%と最も高く、次いで「今は必要ないが将来は必要により利用したい」が34.8%、「利用したくない、利用したくてもできない」が11.6%、「すでに利用している」が3.3%と続いている。
- ・手帳種別で見ると、他の手帳所持者と比べて療育手帳所持者で「今は必要ないが将来は必要により利用したい」が45.7%と高くなっている。

【全体】



【手帳種別】



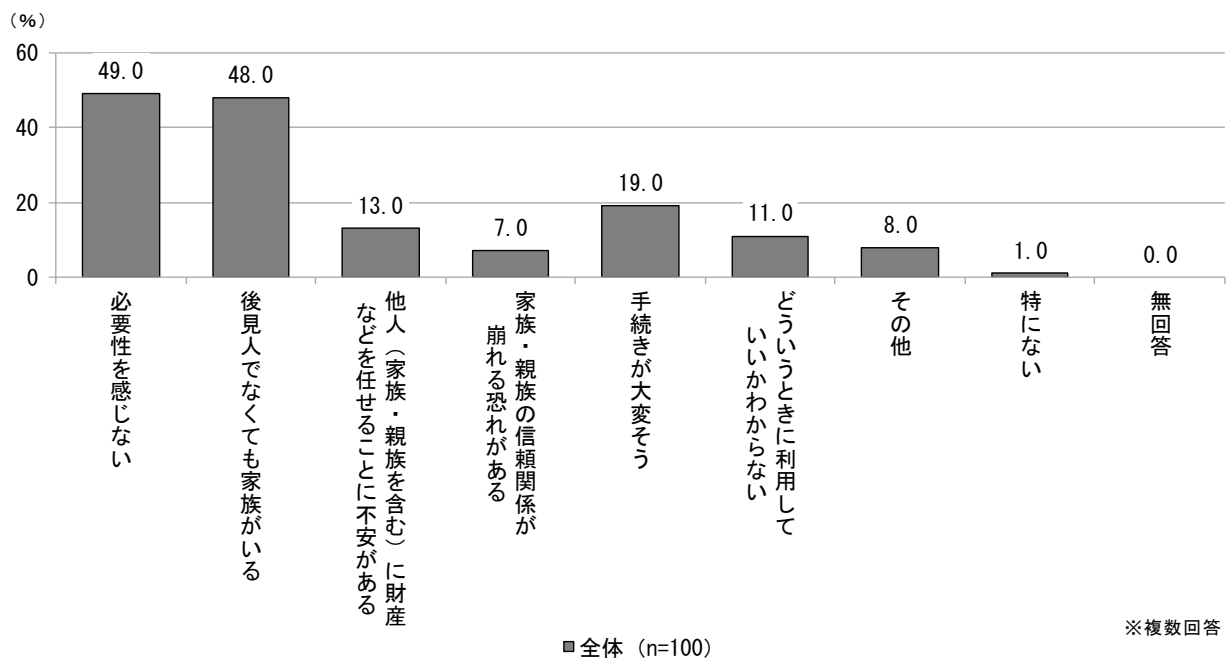
■ すでに利用している □ 利用したくない、利用したくてもできない □ 無回答
 □ 今は必要ないが将来は必要により利用したい □ わからない

問 40 で「3 利用したくない、利用したくてもできない」を選択された方のみ

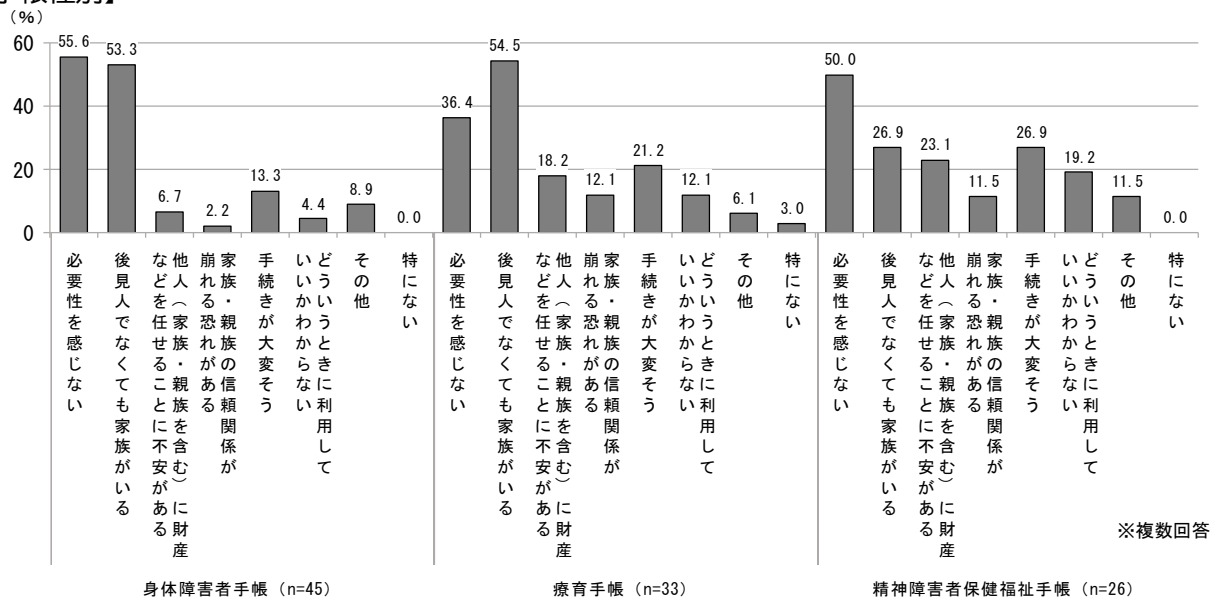
問 41 利用したくない、利用したくてもできない理由は何ですか。(〇は3つまで)

- ・全体でみると、「必要性を感じない」が49.0%と最も高く、次いで「後見人でなくても家族がいる」が48.0%、「手続きが大変そう」が19.0%、「他人（家族・親族を含む）に財産などを任せることに不安がある」が13.0%、「どういうときに利用していいかわからない」が11.0%と続いている。
- ・手帳種別でみると、他の手帳所持者と比べて療育手帳所持者で「必要性を感じない」が36.4%と低くなっている。
- ・他の手帳所持者と比べて精神障害者保健福祉手帳所持者で「後見人でなくても家族がいる」が26.9%と低く、「どういうときに利用していいかわからない」が19.2%と高くなっている。

【全体】



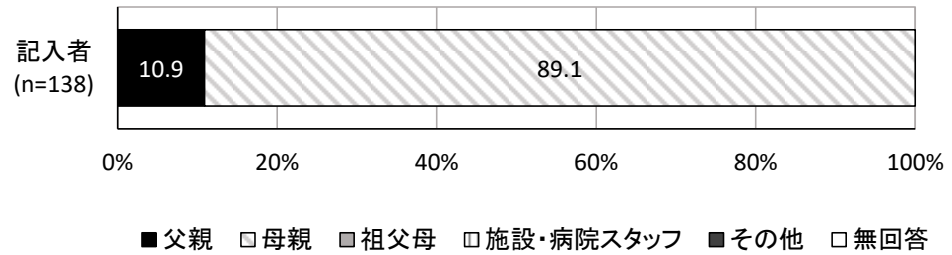
【手帳種別】



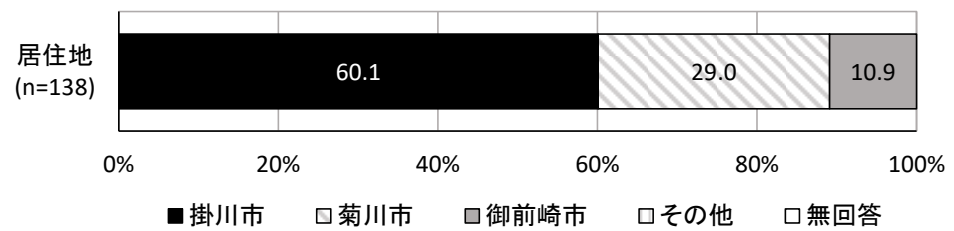
III. 障がい児福祉推進のためのアンケート

(1) 属性

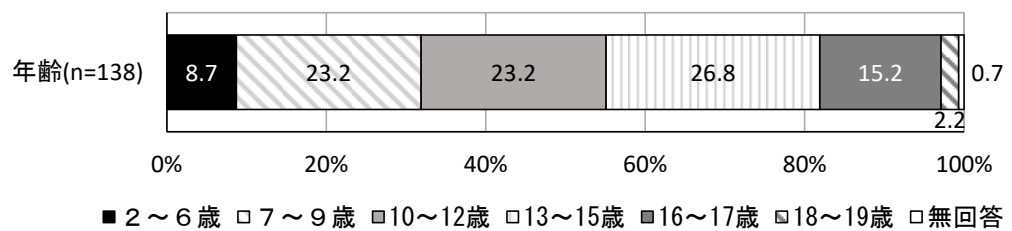
1 調査票の記入者



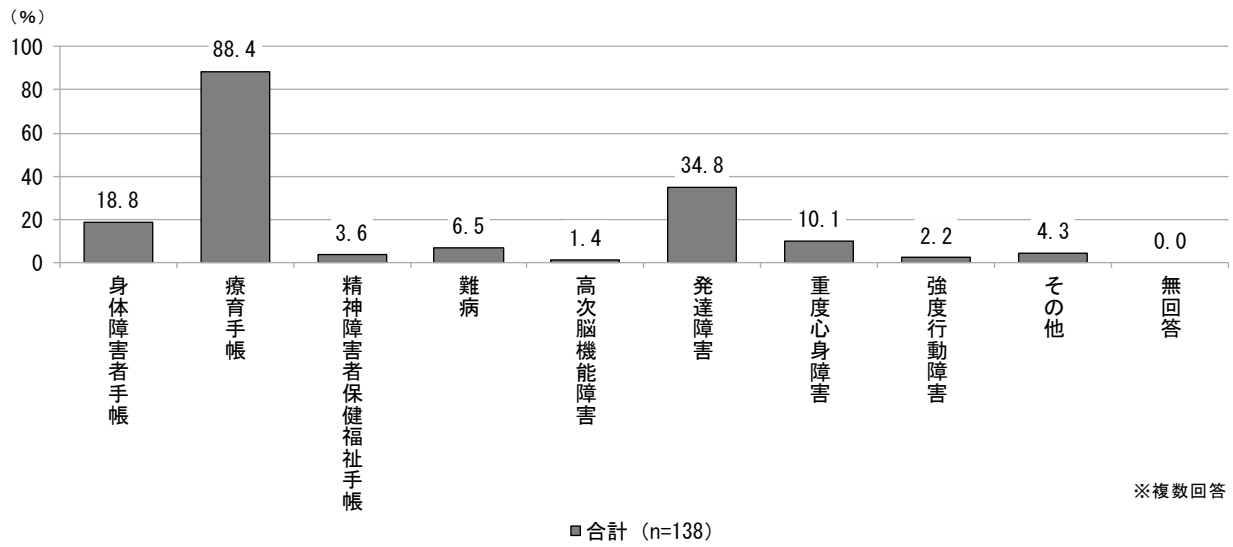
2 本人の居住地



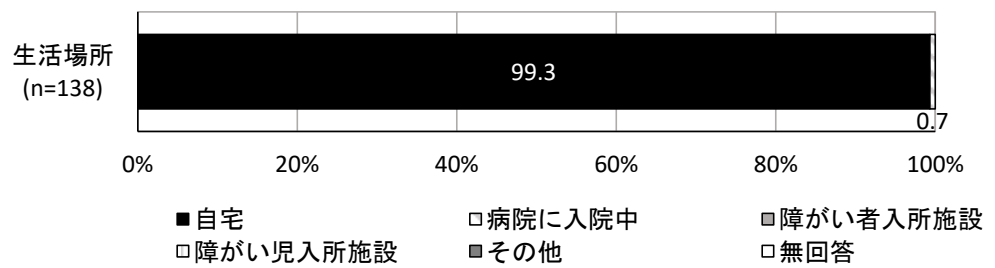
3 本人の年齢



4 所持している障害者手帳や障がい



5 現在、生活しているところ




(2) 調査結果

1 健康状態などについて

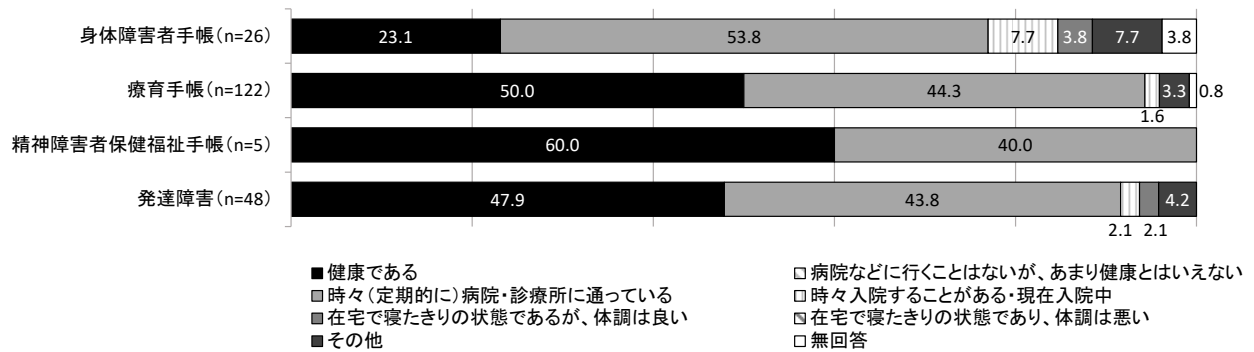
問1 お子さんの現在の健康状態はいかがですか。(〇は1つ)

- ・全体で見ると、「健康である」が50.7%と最も高く、次いで「時々（定期的に）病院・診療所に通っている」が42.8%、「その他」が3.6%と続いている。
- ・手帳種別で見ると、身体障害者手帳所持者で「時々（定期的に）病院・診療所に通っている」が53.8%と半数以上を占めて高くなっている。

【全体】



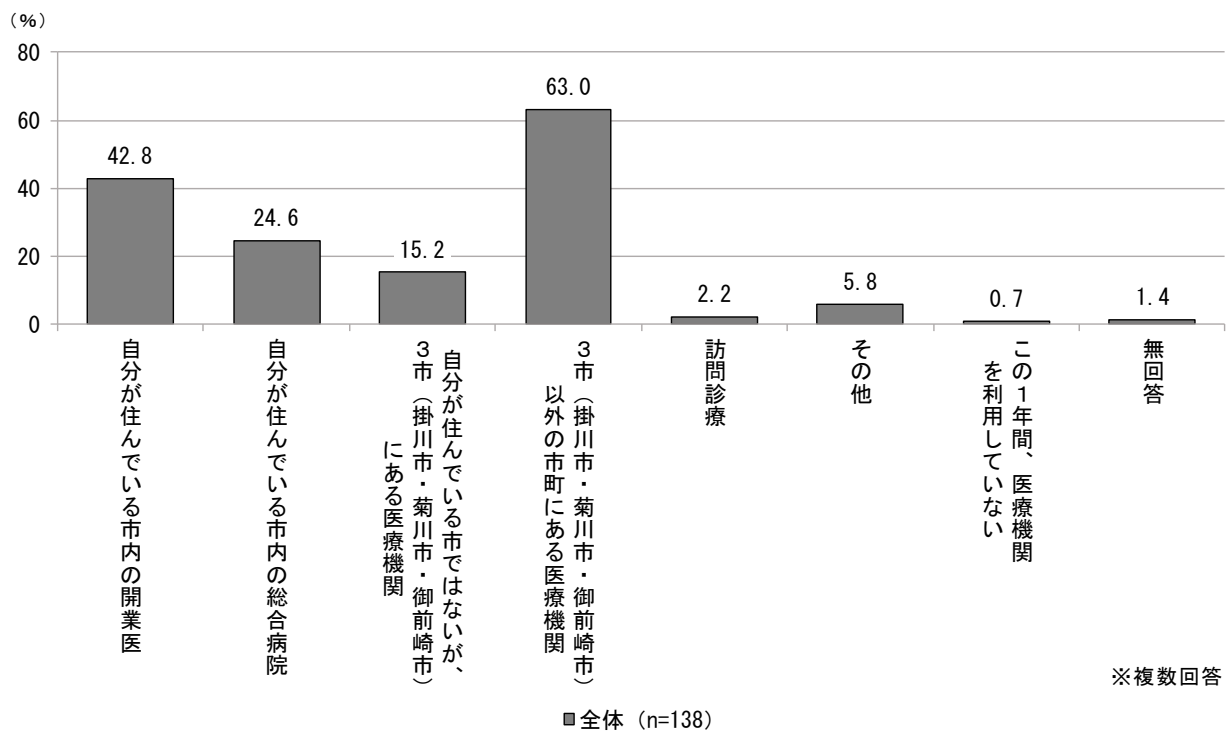
【手帳種別】



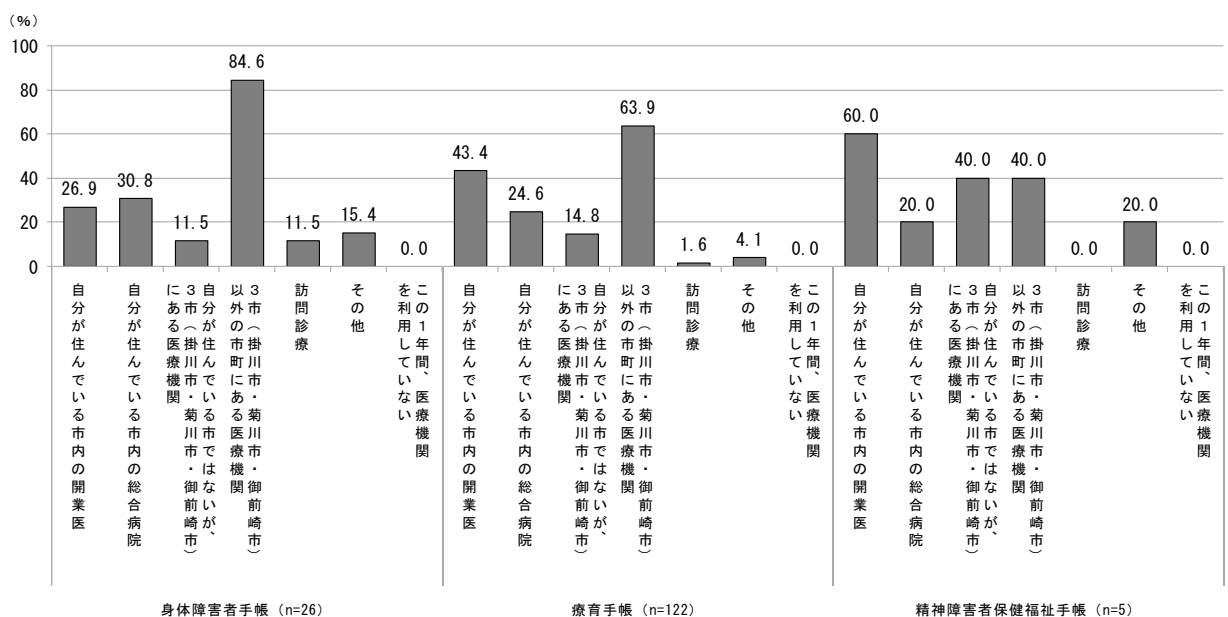
問2 お子さんが主に利用している医療機関を教えてください。(〇はいくつでも)

- ・全体でみると、「3市（掛川市・菊川市・御前崎市）以外の市町にある医療機関」が63.0%と最も高く、次いで「自分が住んでいる市内の開業医」が42.8%、「自分が住んでいる市内の総合病院」が24.6%と続いている。
- ・手帳種別でみると、他の手帳所持者と比べて身体障害者手帳所持者で「3市（掛川市・菊川市・御前崎市）以外の市町にある医療機関」が84.6%と高く、「自分が住んでいる市内の開業医」が26.9%と低くなっている。

【全体】




【手帳種別】



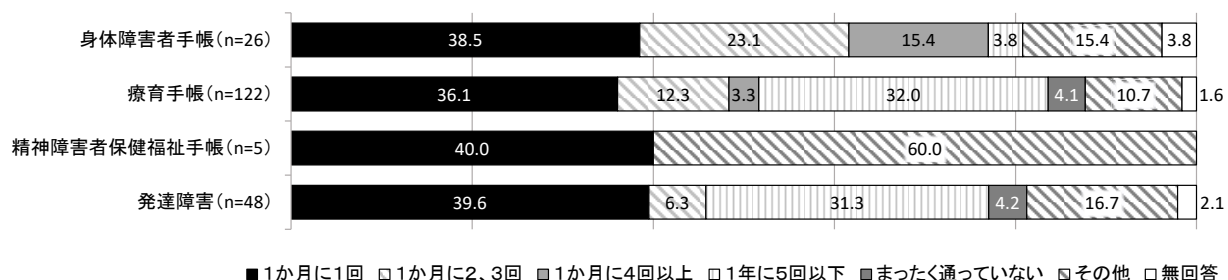
問3 お子さんはどのくらい医療機関に通っていますか。(〇は1つ)

- ・全体でみると、「1か月に1回」が34.1%と最も高く、次いで「1年に5回以下」が29.0%、「その他」が14.5%、「1か月に2、3回」が12.3%と続いている。
- ・手帳種別でみると、他の手帳所持者と比べて身体障害者手帳所持者で「1か月に2、3回」が23.1%、「1か月に4回以上」が15.4%と高くなっている。

【全体】



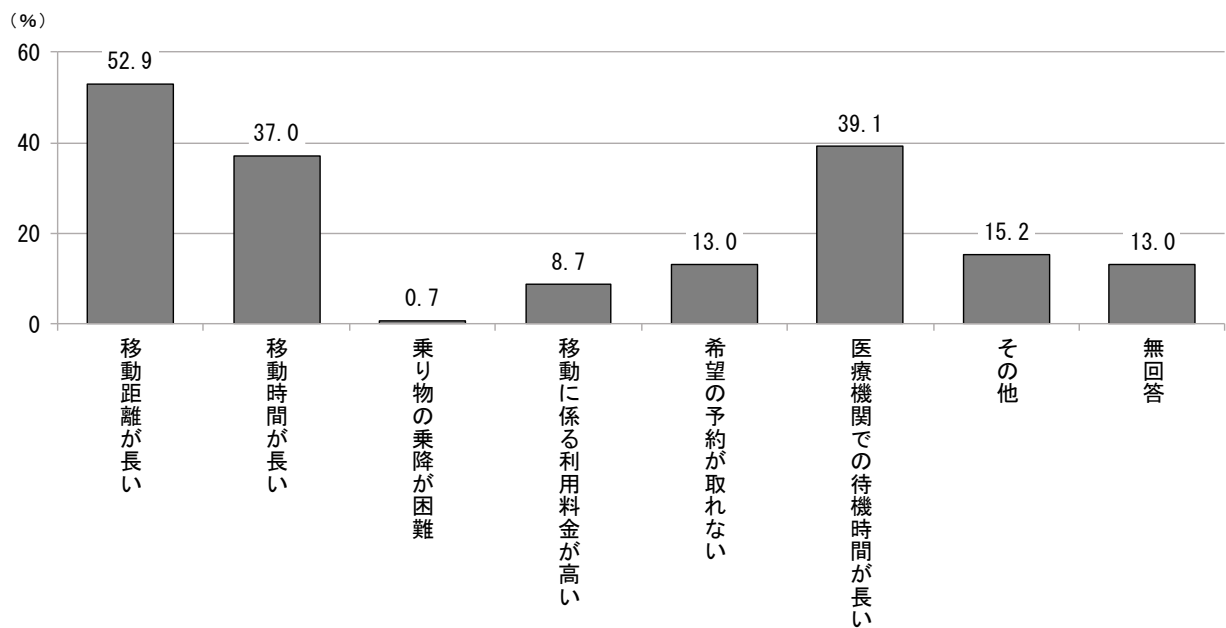
【手帳種別】



問4 お子さんの医療機関までの移動等でお困りになっていることはありますか。
(〇はいくつでも)

- ・全体をみると、「移動距離が長い」が52.9%と最も高く、次いで「医療機関での待機時間が長い」が39.1%、「移動時間が長い」が37.0%と続いている。
- ・手帳種別でみると、他の手帳所持者と比べて身体障害者手帳所持者で「移動距離が長い」が84.6%、「移動時間が長い」が76.9%、「医療機関での待機時間が長い」が57.7%、「移動に係る利用料金が低い」が26.9%と高くなっている。

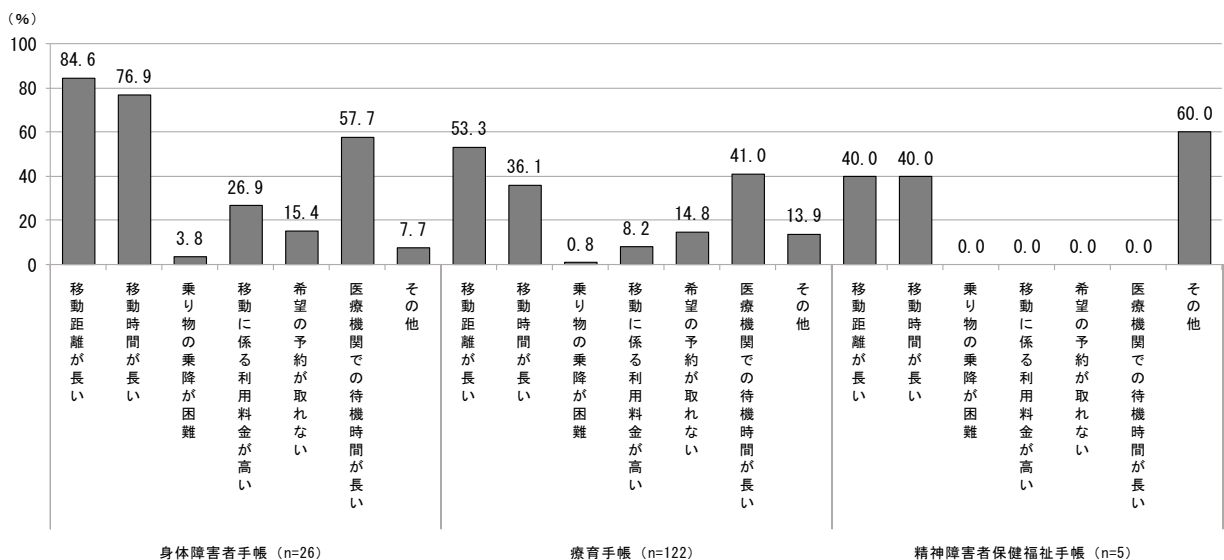
【全体】



■全体 (n=138)

※複数回答

【手帳種別】

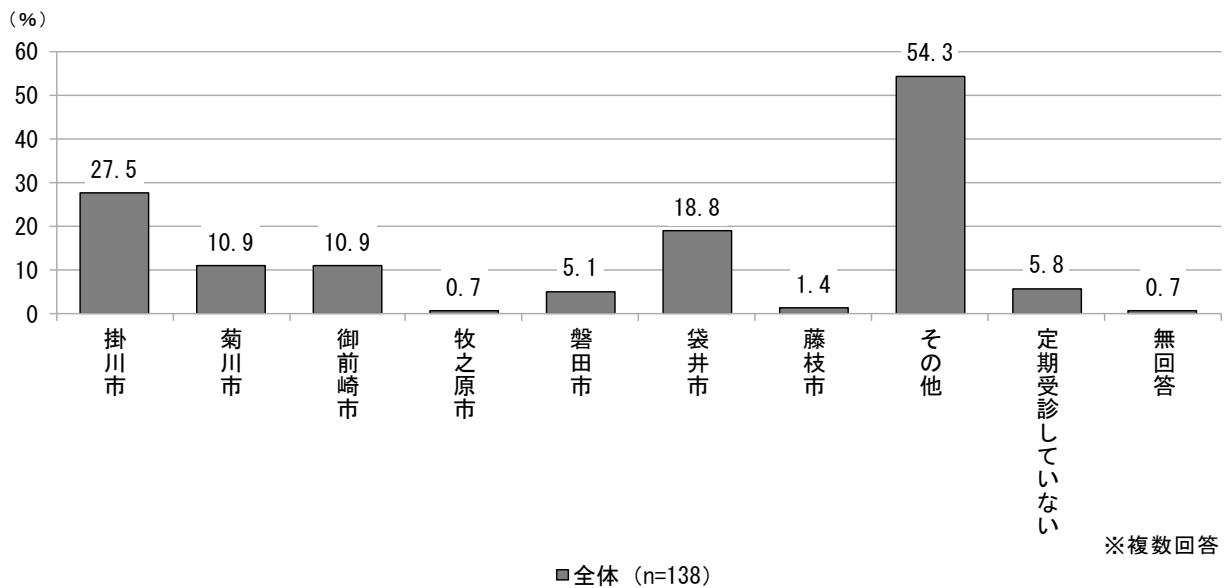


※複数回答

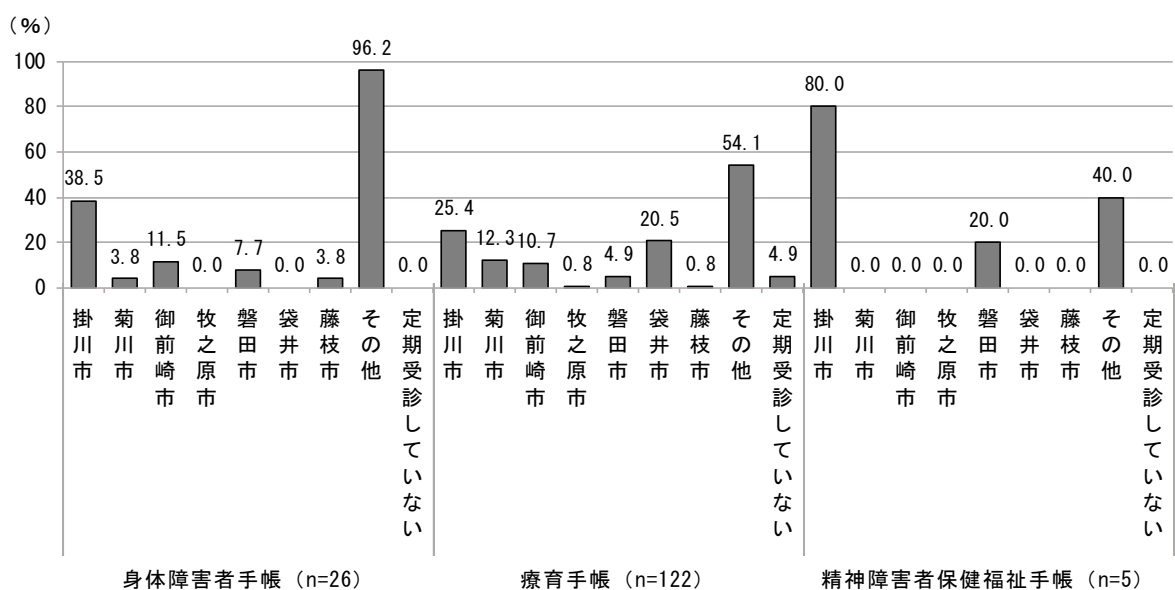
問5 お子さんが定期受診している医療機関の所在地はどちらですか。
(〇はいくつでも)

- ・全体でみると、「その他」が54.3%と最も高く、次いで「掛川市」が27.5%、「袋井市」が18.8%、「菊川市」と「御前崎市」が10.9%と続いている。
- ・手帳種別でみると、他の手帳所持者と比べて身体障害者手帳所持者で「掛川市」が38.5%と高くなっている。
- ・他の手帳所持者と比べて療育手帳所持者で「袋井市」が20.5%と高くなっている。

【全体】



【手帳種別】

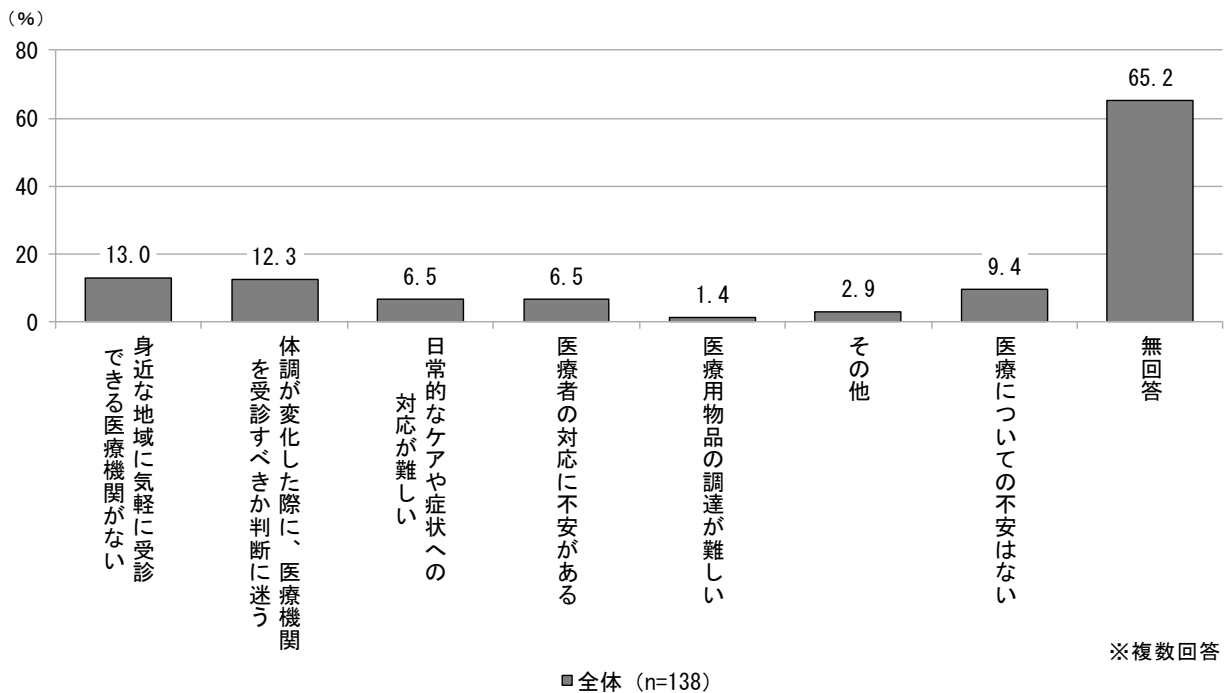


2 医療的ケアを必要とするお子さんについて

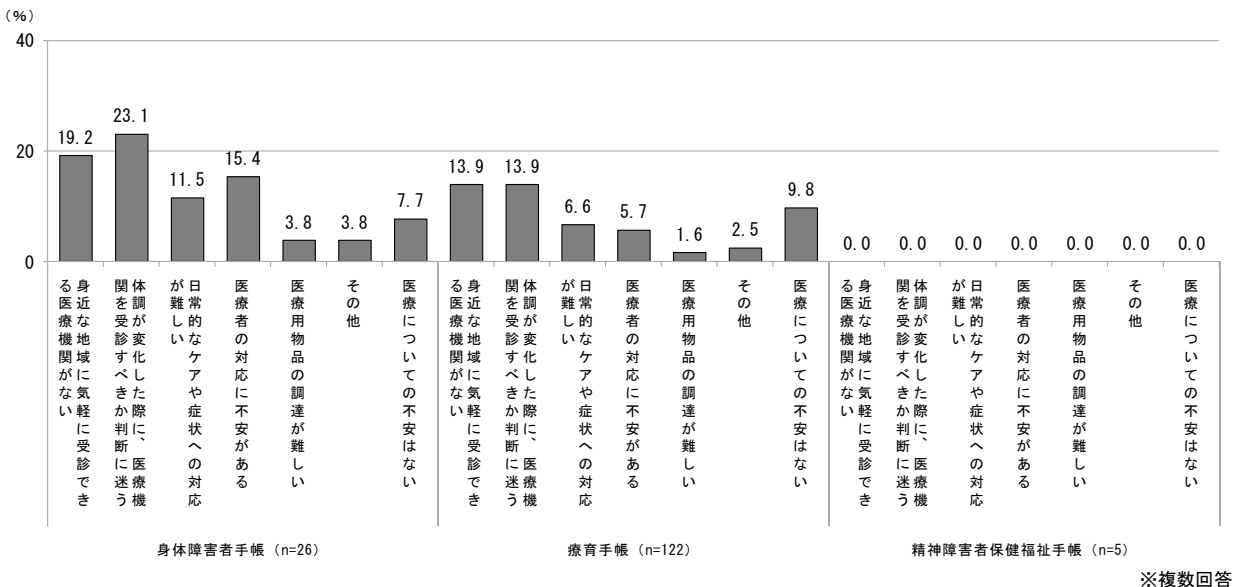
問6 あなたは、お子さんの医療についての不安はありますか。(〇はいくつでも)

- ・全体でみると、「身近な地域に気軽に受診できる医療機関がない」が13.0%と最も高く、次いで「体調が変化した際に、医療機関を受診すべきか判断に迷う」が12.3%、「医療についての不安はない」が9.4%と続いている。
- ・手帳種別でみると、身体障害者手帳所持者で回答率が高く、特に「体調が変化した際に、医療機関を受診すべきか判断に迷う」が23.1%と最も高くなっている。

【全体】



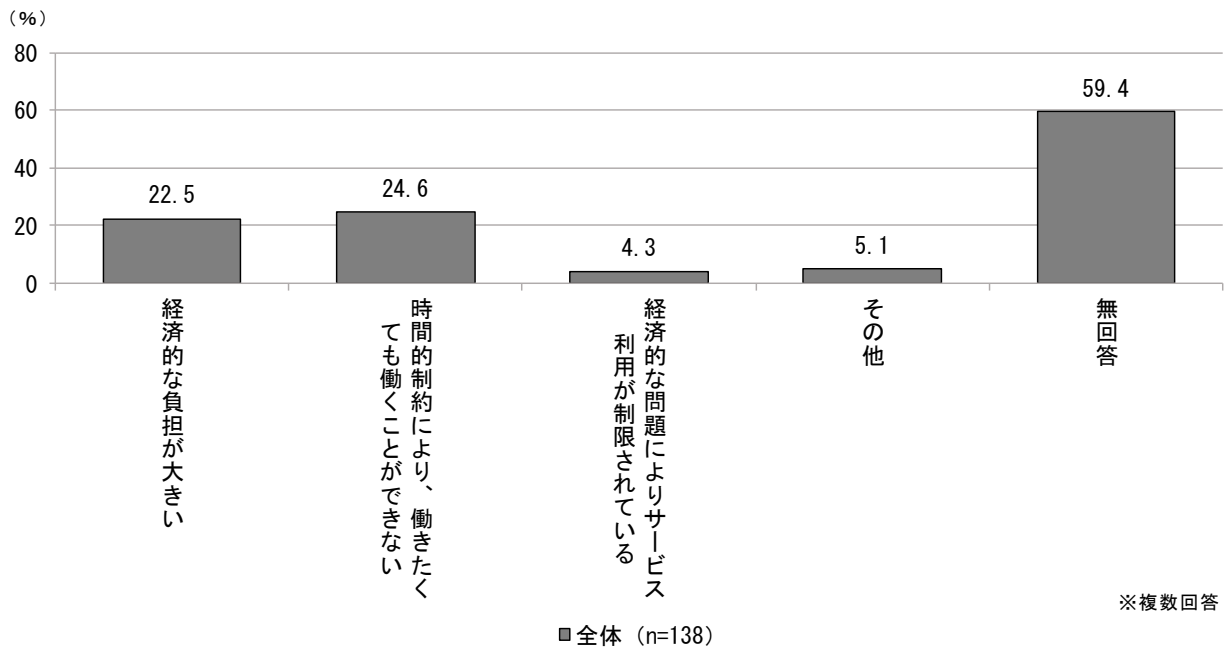
【手帳種別】



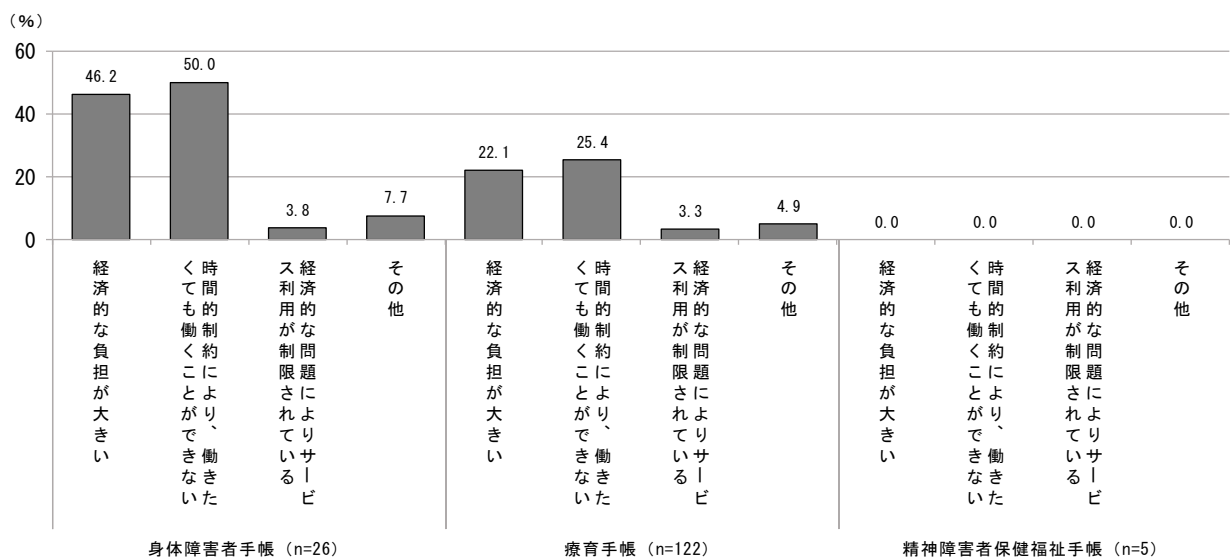
問7 あなたは、経済的なことについて不安はありますか。(〇はいくつでも)

- ・全体で見ると、「時間的制約により、働きたくても働くことができない」が24.6%と最も高く、次いで「経済的な負担が大きい」が22.5%、「その他」が5.1%、「経済的な問題によりサービス利用が制限されている」が4.3%と続いている。
- ・手帳種別で見ると、身体障害者手帳所持者で回答率が高く、特に「時間的制約により、働きたくても働くことができない」が50.0%と最も高くなっている。

【全体】



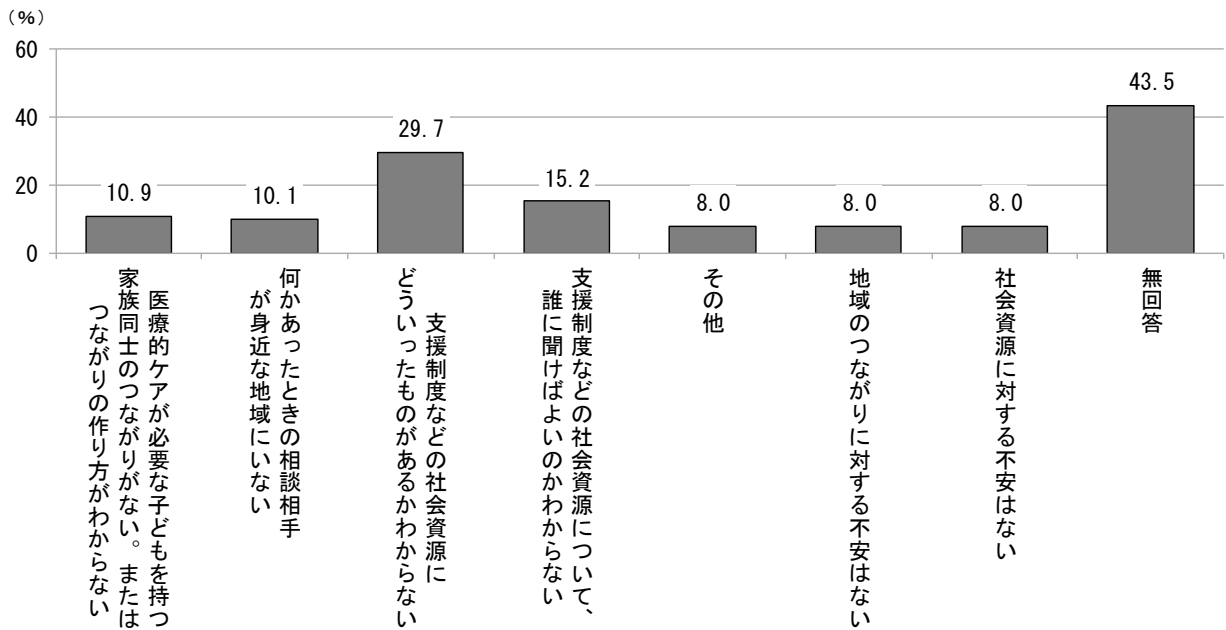
【手帳種別】



問8 あなたは、地域のつながりや制度等の社会資源※について不安などがありますか。
 (○はいくつでも) ※社会資源…支援のための制度、施設、設備、法律、団体等の総称

- ・全体でみると、「支援制度などの社会資源にどういったものがあるかわからない」が29.7%と最も高く、次いで「支援制度などの社会資源について、誰に聞けばよいかわからない」が15.2%、「医療的ケアが必要な子どもを持つ家族同士のつながりがない。または、つながりの作り方がわからない」が10.9%、「何かあったときの相談相手が身近な地域にいない」が10.1%と続いている。
- ・手帳種別でみると、他の手帳所持者と比べて身体障害者手帳所持者で「支援制度などの社会資源にどういったものがあるかわからない」が57.7%と高くなっている。

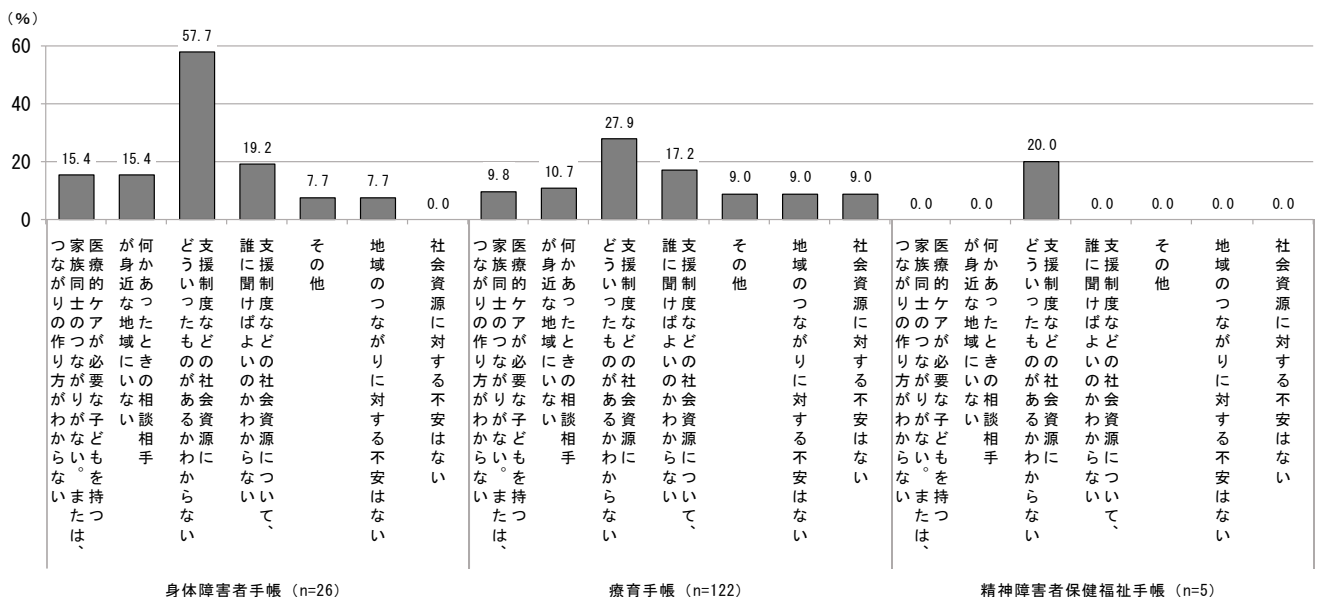
【全体】



■全体 (n=138)

※複数回答

【手帳種別】

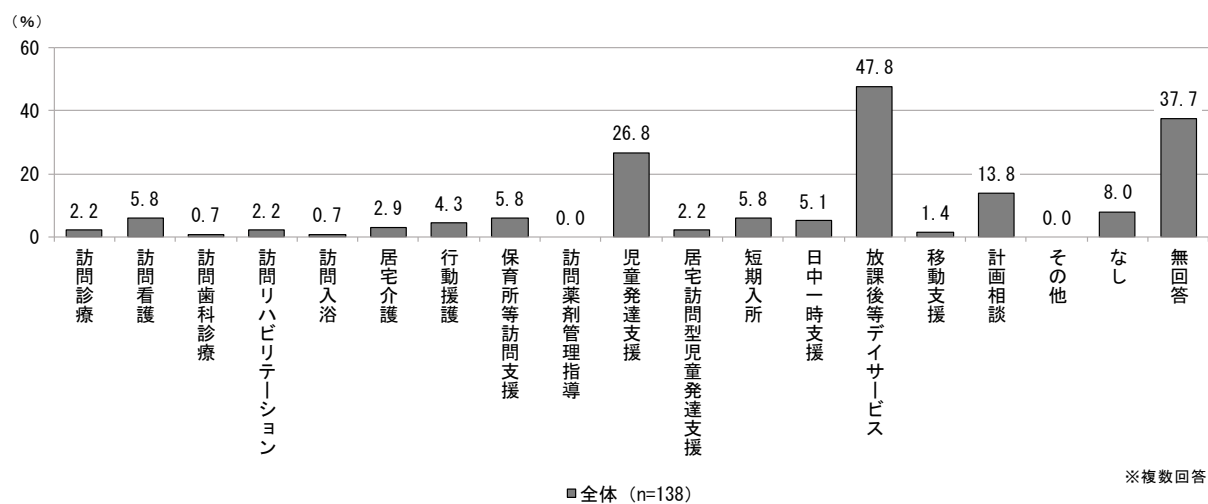


※複数回答

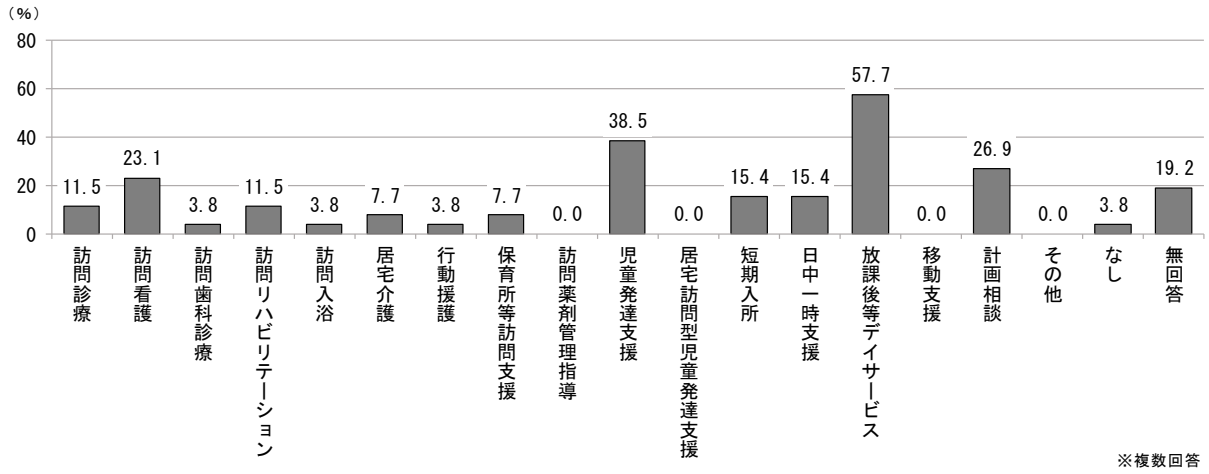
問9 お子さんが以下の中で利用している、もしくは利用したことがあるもの全てに○をつけてください。(○はいくつでも)

- ・全体でみると、「放課後等デイサービス」が47.8%と最も高く、次いで「児童発達支援」が26.8%、「計画相談」が13.8%と続いている。
- ・手帳種別でみると、他の手帳所持者と比べて身体障害者手帳所持者で回答率が高く、特に訪問系サービスの利用が高くなっている。

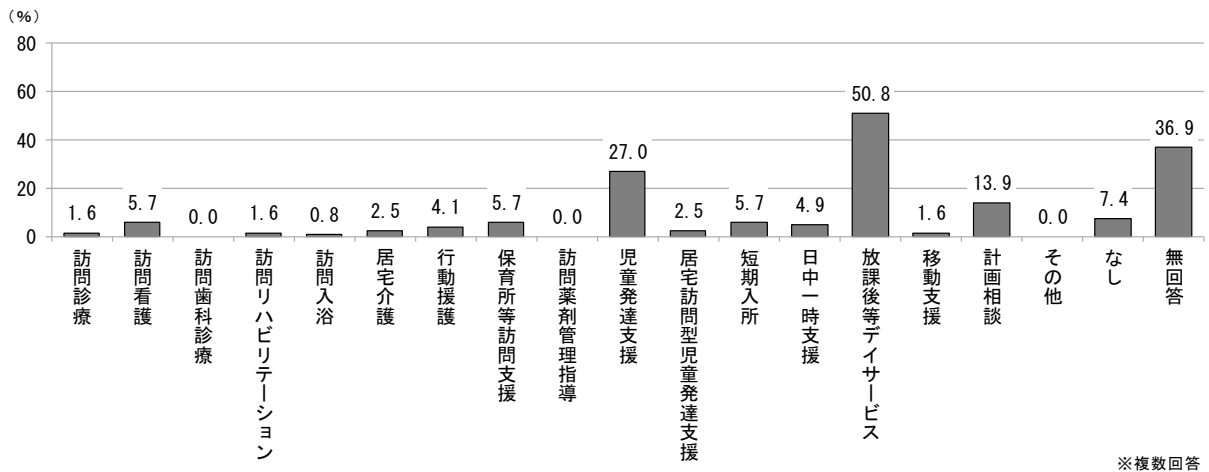
【全体】



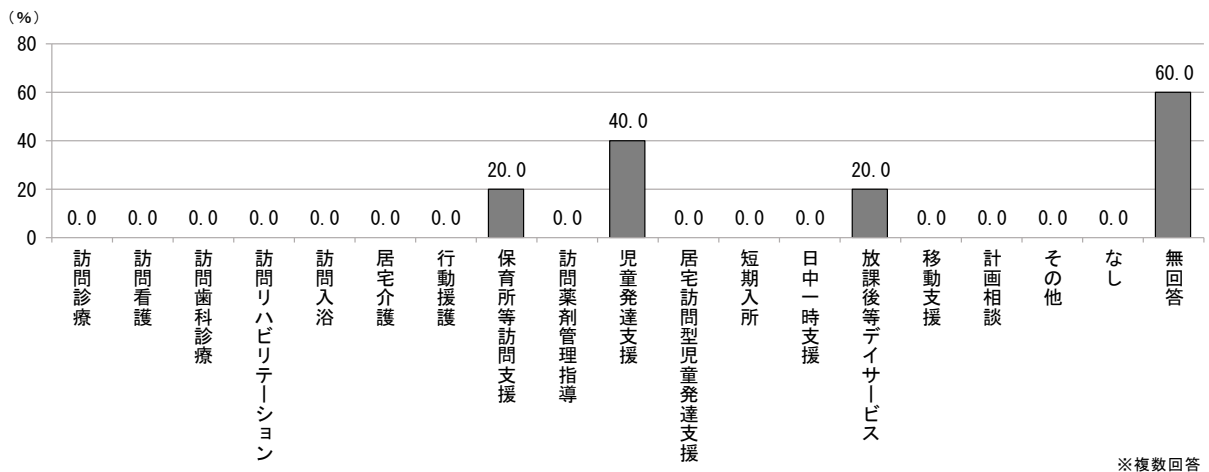
【手帳種別】



■身体障害者手帳 (n=26)



■療育手帳 (n=122)



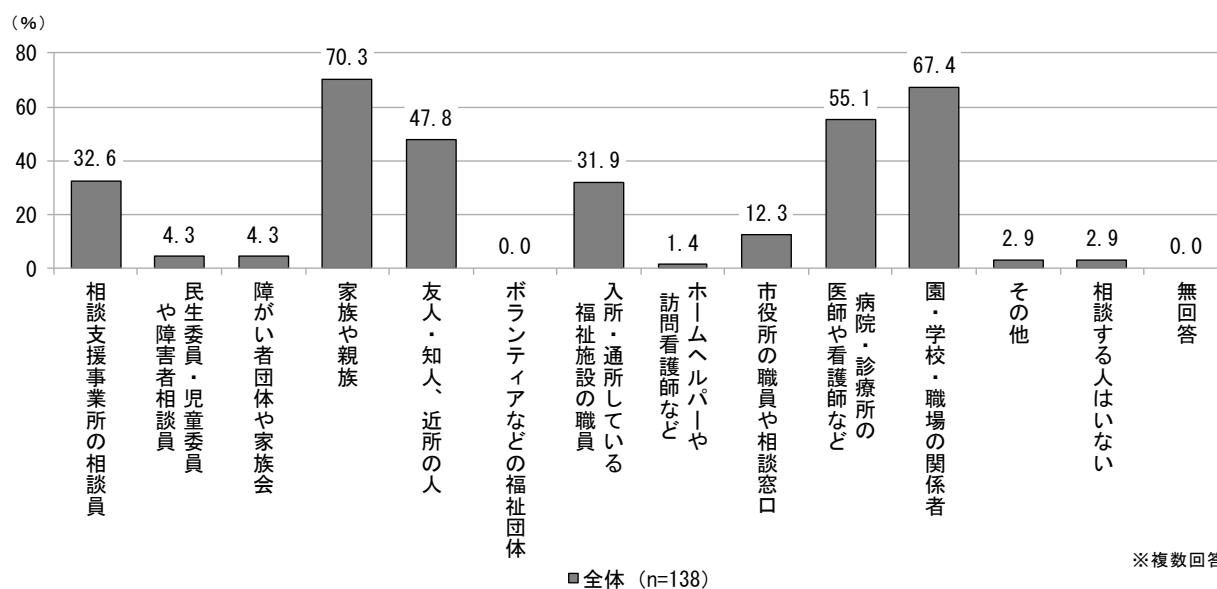
■精神障害者保健福祉手帳 (n=5)

3 相談ごとについて

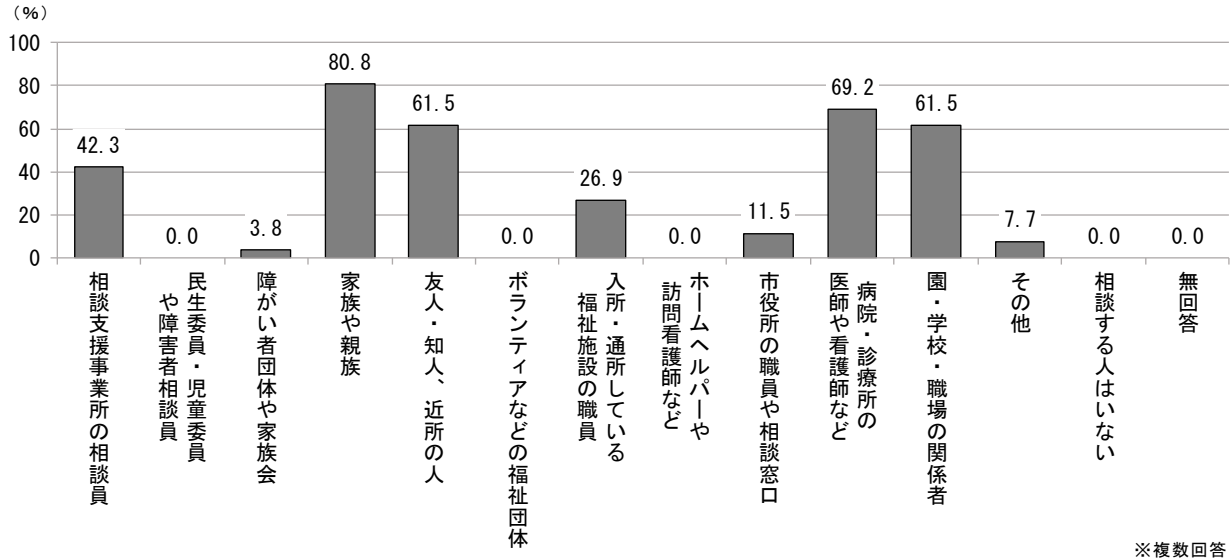
問 10 あなたは、お子さんのことで悩みごとや心配ごとを相談できる人がいますか。
(〇はいくつでも)

- ・全体で見ると、「家族や親族」が70.3%と最も高く、次いで「園・学校・職場の関係者」が67.4%、「病院・診療所の医師や看護師など」が55.1%、「友人・知人、近所の人」が47.8%、「相談支援事業所の相談員」が32.6%と続いている。
- ・手帳種別で見ると、他の手帳所持者と比べて身体障害者手帳所持者で「病院・診療所の医師や看護師など」が69.2%と高くなっている。

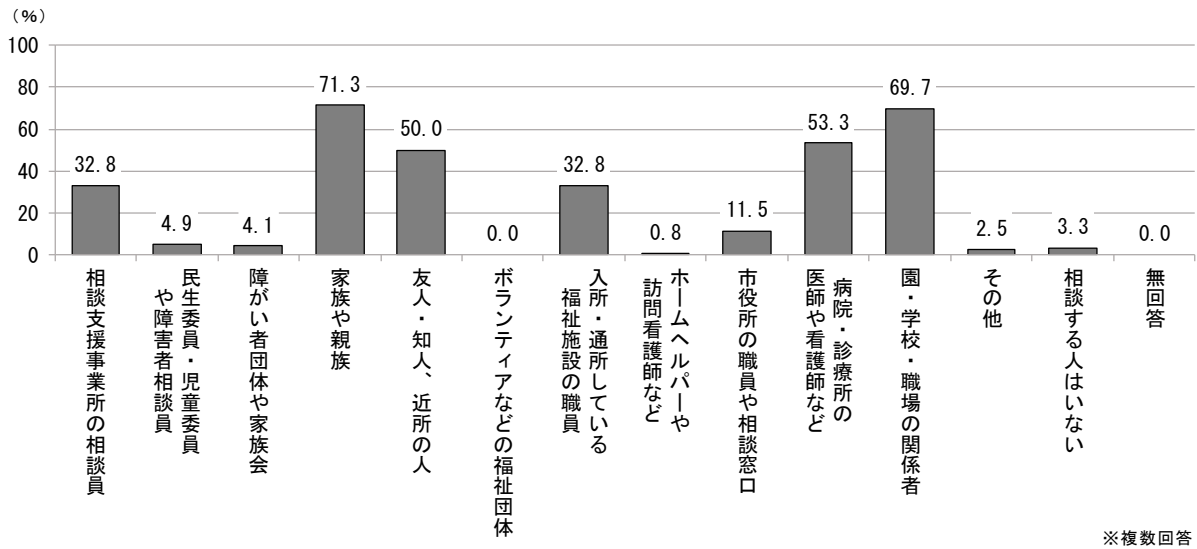
【全体】



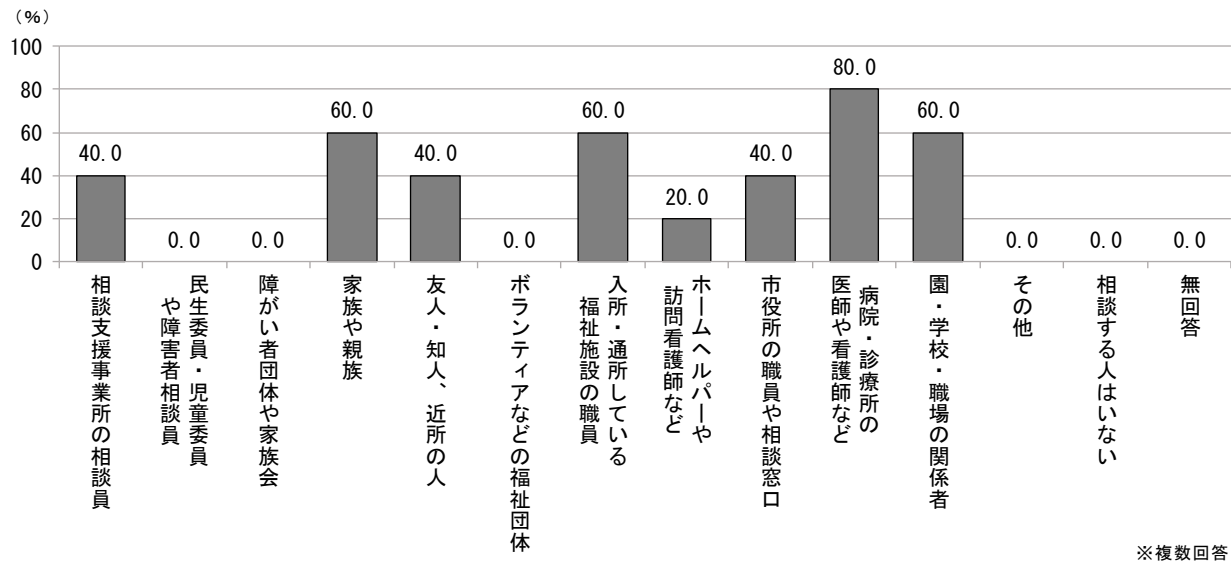
【手帳種別】



■身体障害者手帳 (n=26)



■療育手帳 (n=122)

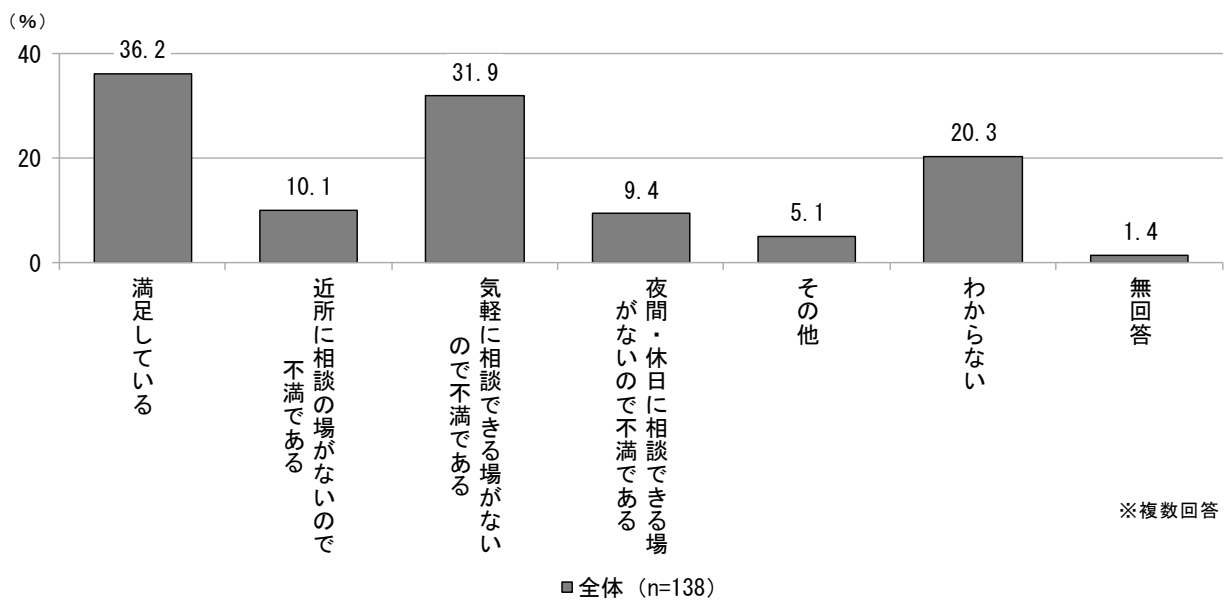


■精神障害者保健福祉手帳 (n=5)

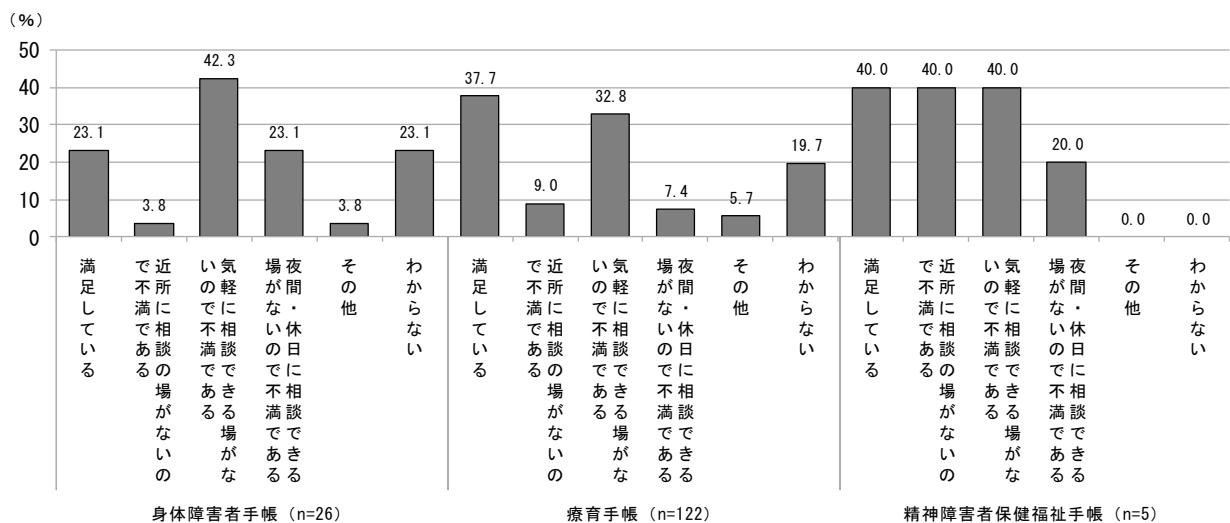
問 11 あなたは、お子さんのことで困った時の相談体制について、どのように感じていますか。(〇はいくつでも)

- ・全体でみると、「満足している」が36.2%と最も高く、次いで「気軽に相談できる場がないので不満である」が31.9%、「わからない」が20.3%、「近所に相談の場がないので不満である」が10.1%、「夜間・休日に相談できる場がないので不満である」が9.4%と続いている。
- ・手帳種別でみると、他の手帳所持者と比べて身体障害者手帳所持者で満足度が低く、特に「夜間・休日に相談できる場がないので不満である」が23.1%と高くなっている。

【全体】



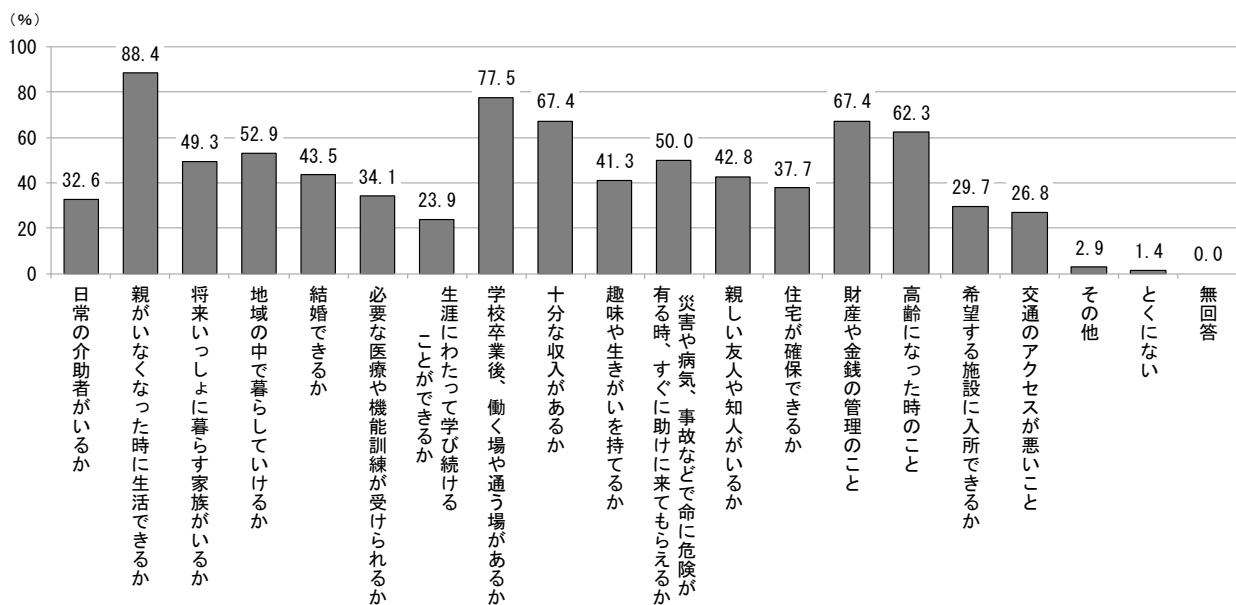
【手帳種別】



問 12 あなたは、お子さんの将来のことで、とくに不安に感じていることはなんですか。
(〇はいくつでも)

- ・全体で見ると、「親がいなくなった時に生活できるか」が88.4%と最も高く、次いで「学校卒業後、働く場や通う場があるか」が77.5%、「十分な収入があるか」と「財産や金銭の管理のこと」が67.4%、「高齢になった時のこと」が62.3%と続いている。
- ・手帳種別では、他の手帳所持者と比べて身体障害者手帳所持者で「災害時や病気、事故などで命に危険が有る時、すぐに助けに来てもらえるか」が73.1%、「日常の介助者がいるか」が65.4%、「必要な医療や機能訓練が受けられるか」が57.7%と高くなっている。

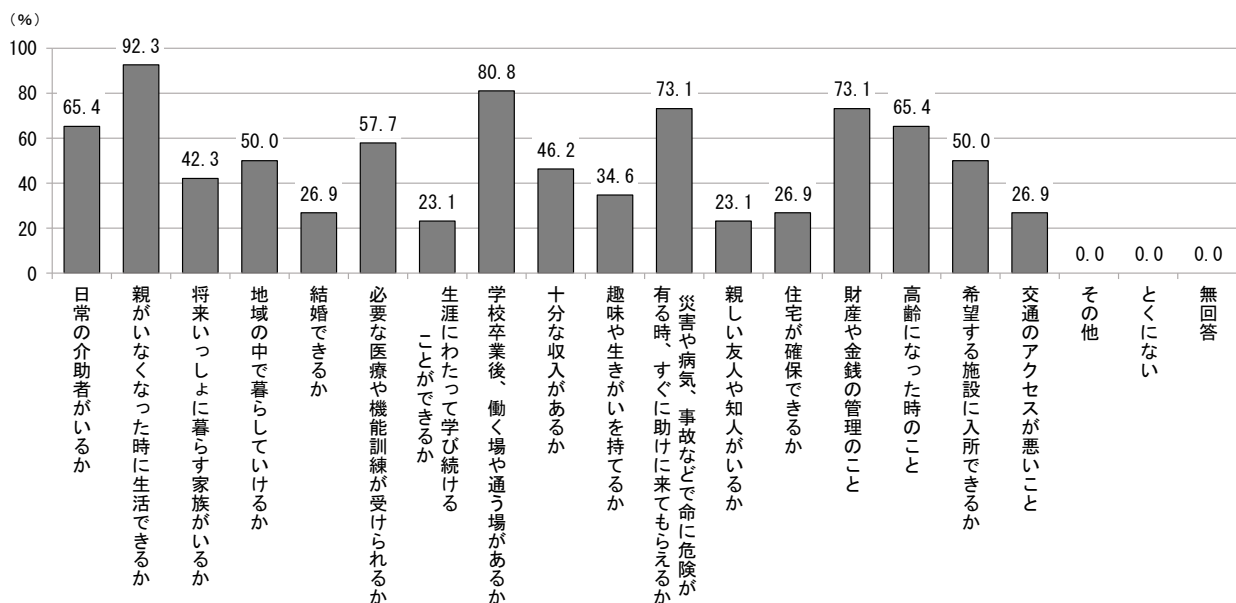
【全体】



■全体 (n=138)

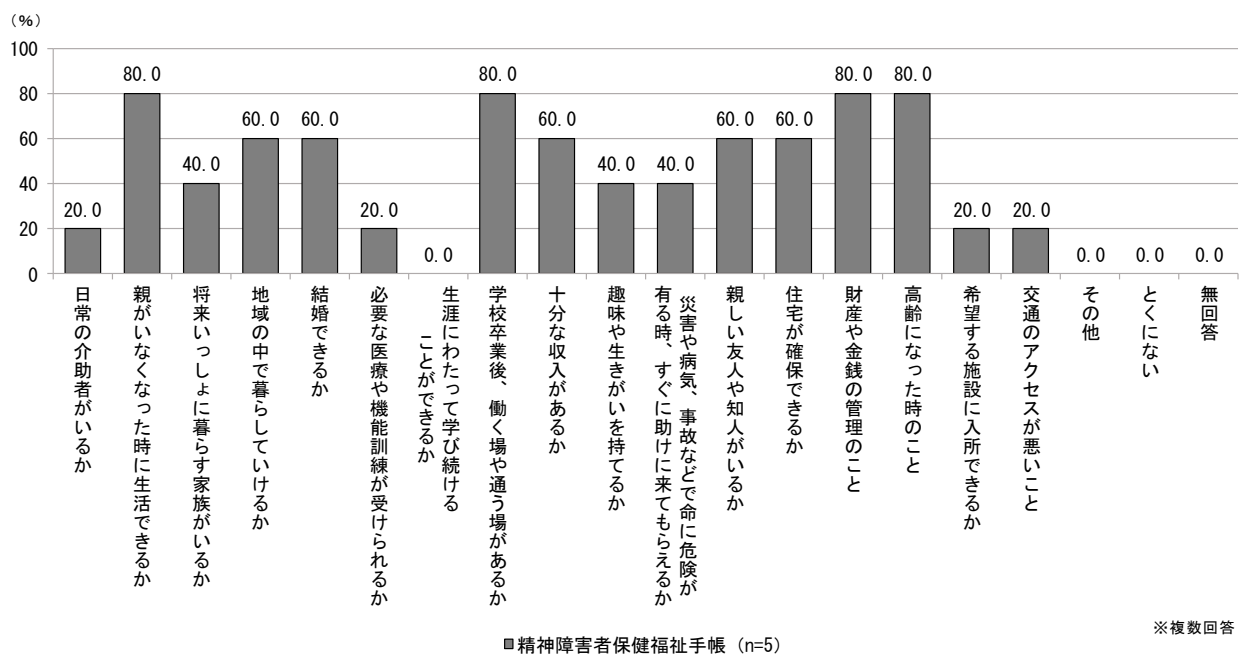
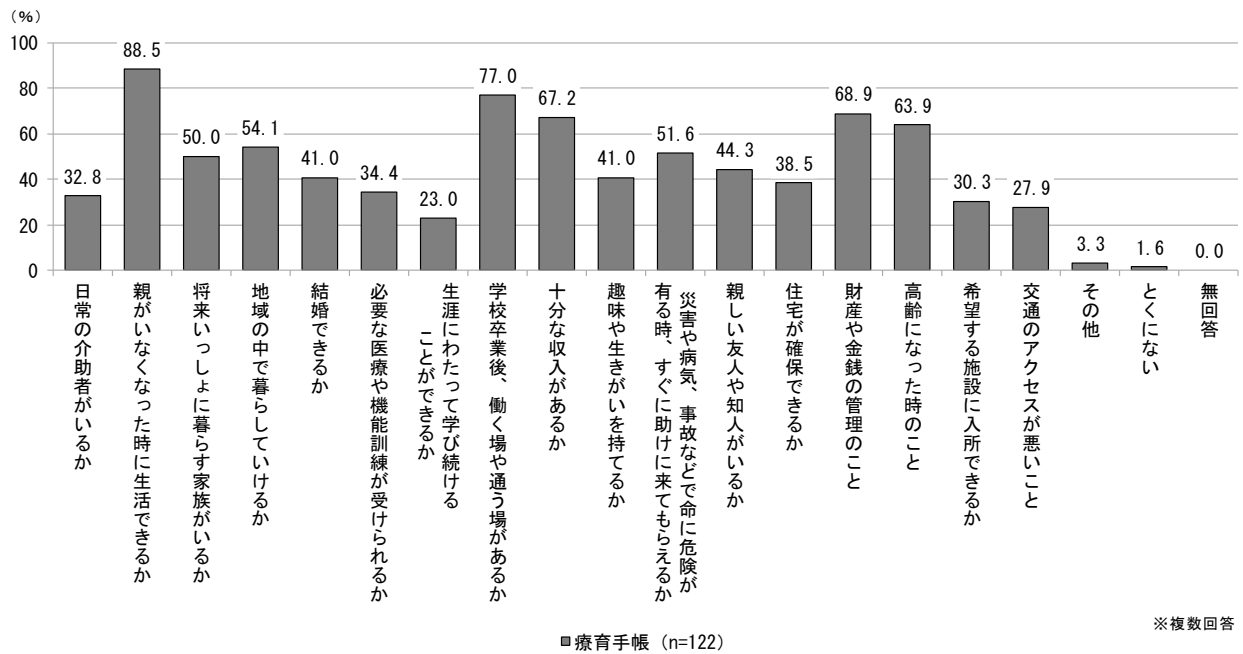
※複数回答

【手帳種別】



■身体障害者手帳 (n=26)

※複数回答

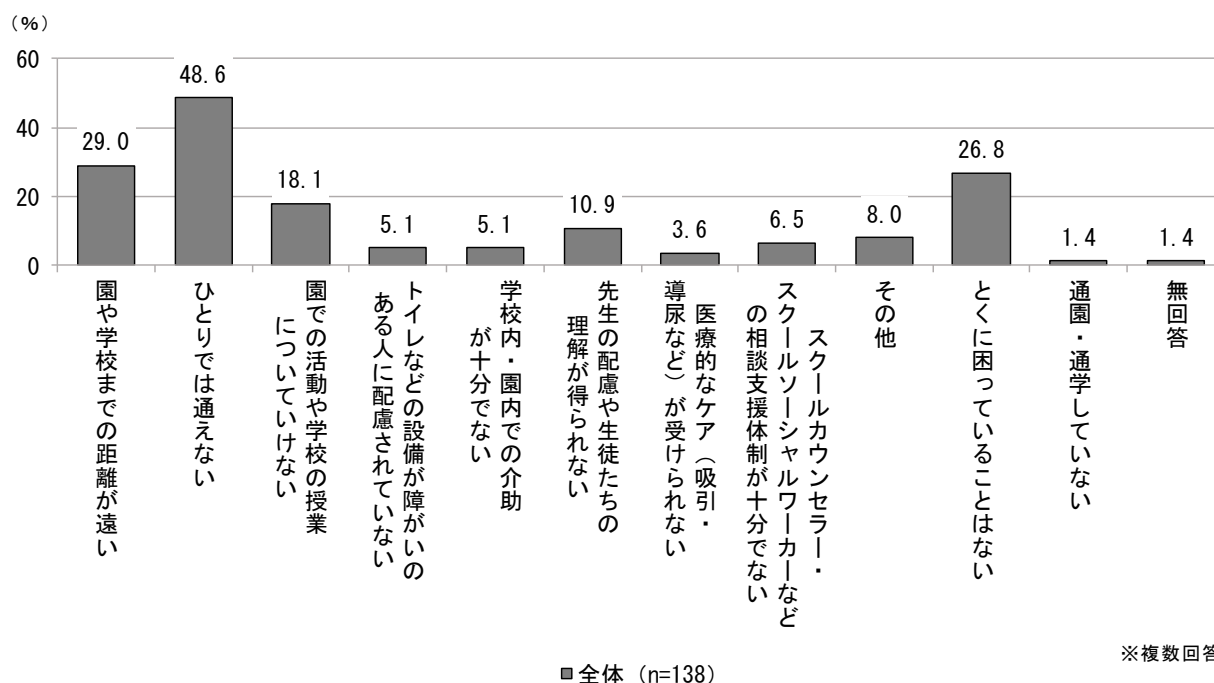


4 日中活動や就学状況について


問 13 あなたは、お子さんが通園・通学していて、困っていること、または今後困りそうなことはありますか。(〇はいくつでも)

- ・全体で見ると、「ひとりでは通えない」が48.6%と最も高く、次いで「園や学校までの距離が遠い」が29.0%、「とくに困っていることはない」が26.8%、「園での活動や学校の授業についていけない」が18.1%、「先生の配慮や生徒たちの理解が得られない」が10.9%と続いている。
- ・手帳種別で見ると、他の手帳所持者と比べて身体障害者手帳所持者で「ひとりでは通えない」が76.9%と高くなっている。

【全体】

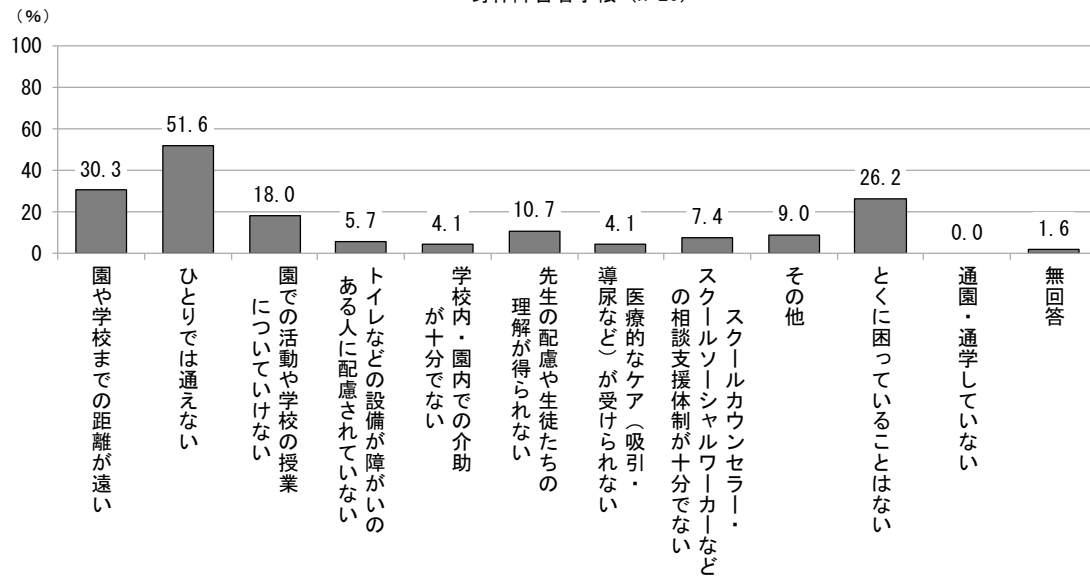


【手帳種別】



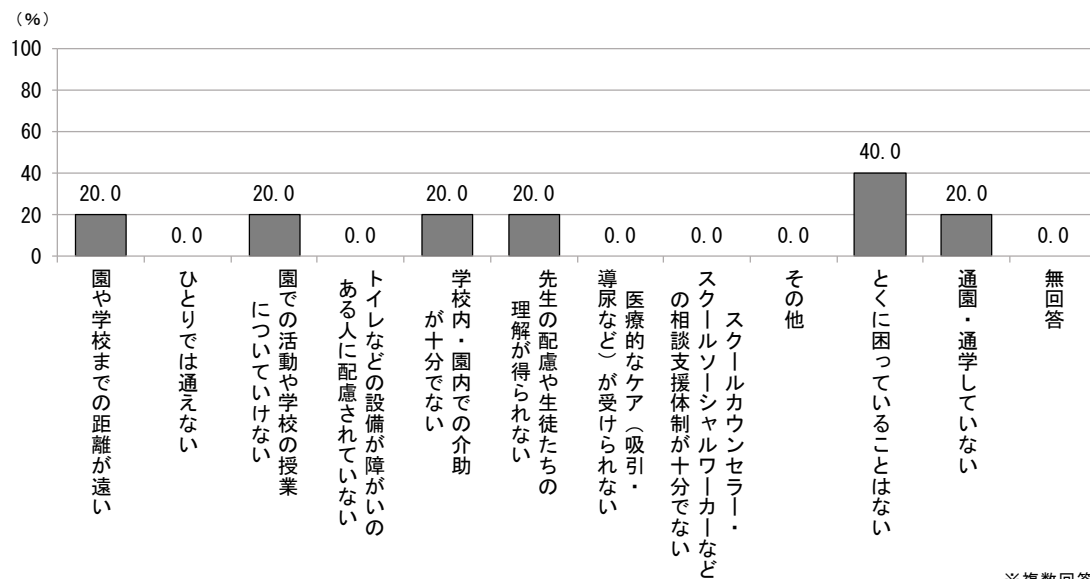
※複数回答

■身体障害者手帳 (n=26)



※複数回答

■療育手帳 (n=122)



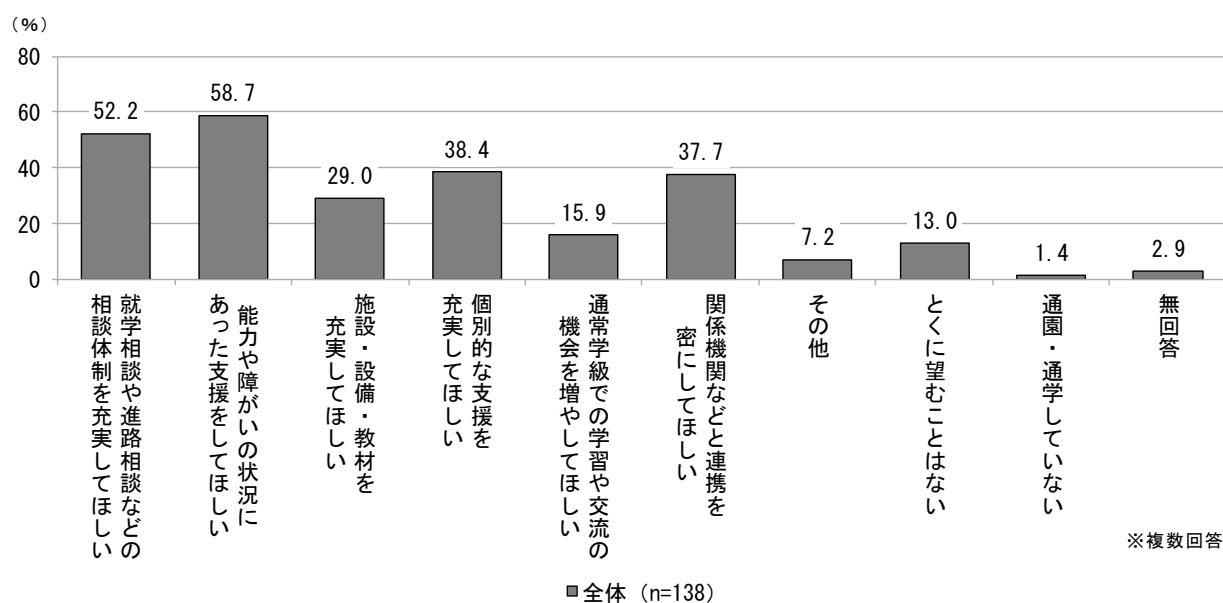
※複数回答

■精神障害者保健福祉手帳 (n=5)

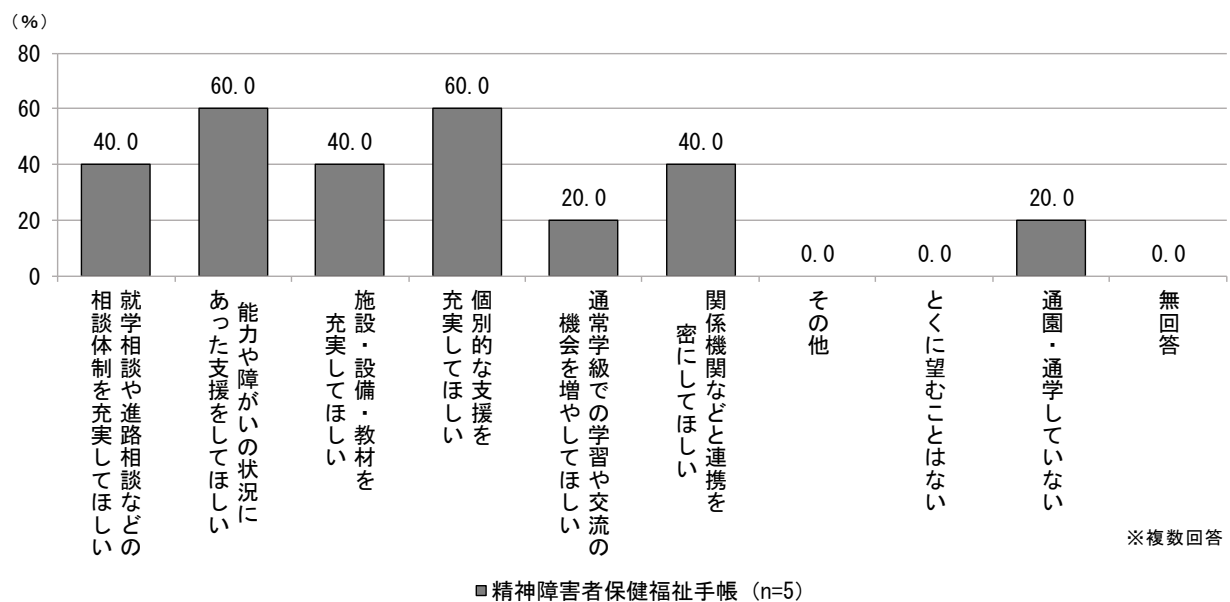
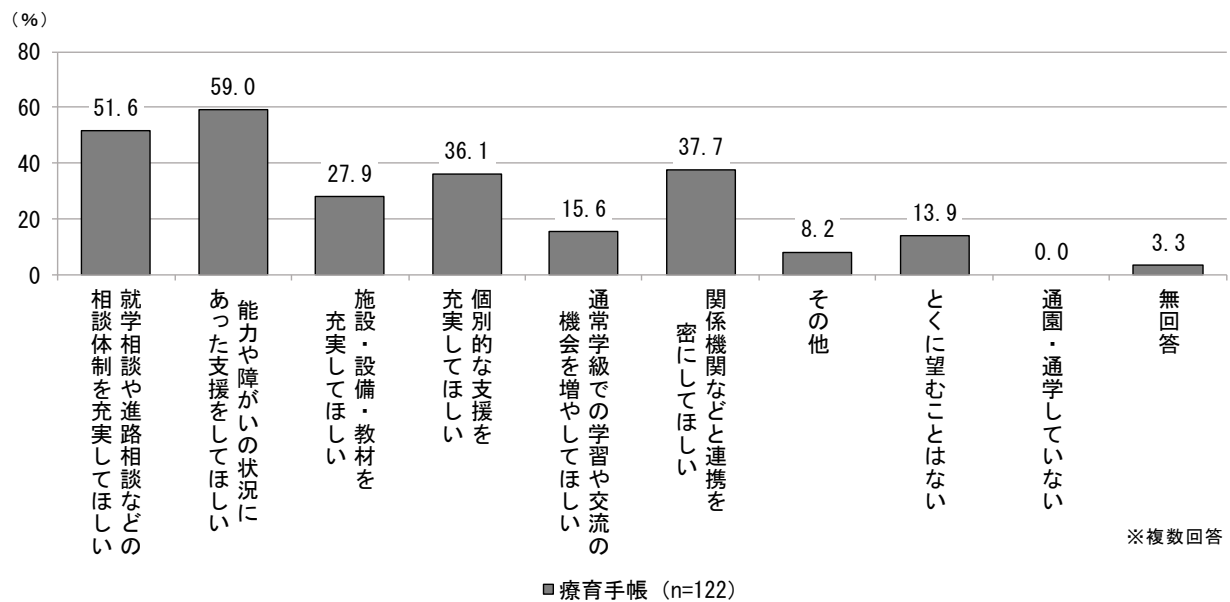
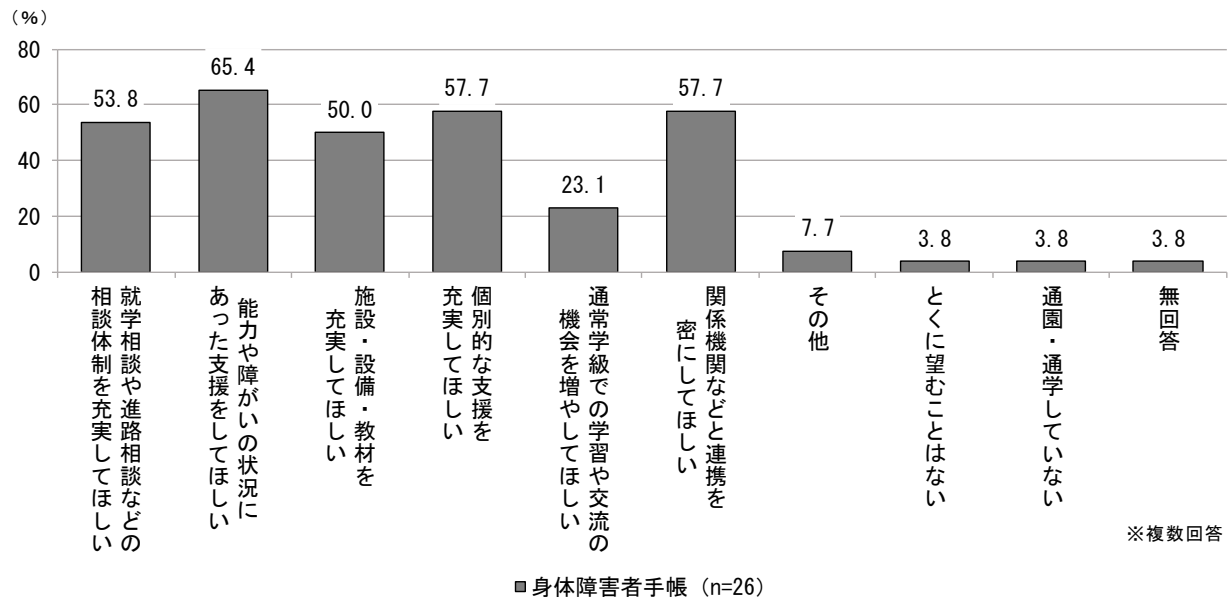
問 14 あなたは、お子さんの通園・通学先に望むことはどのようなことですか。
(〇はいくつでも)

- ・全体でみると、「能力や障がいの状況にあった支援をしてほしい」が58.7%と最も高く、次いで「就学相談や進路相談などの相談体制を充実してほしい」が52.2%、「個別적인支援を充実してほしい」が38.4%、「関係機関などと連携を密にしてほしい」が37.7%、「施設・設備・教材を充実してほしい」が29.0%と続いている。
- ・手帳種別でみると、他の手帳所持者と比べて身体障害者手帳所持者で「個別적인支援を充実してほしい」と「関係機関などと連携を密にしてほしい」が57.7%、「施設・設備・教材を充実してほしい」が50.0%と高くなっている。

【全体】



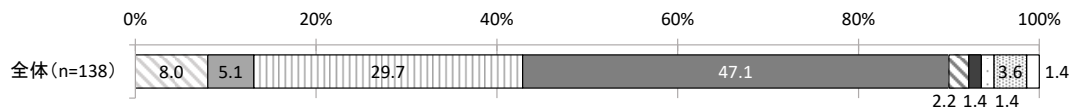
【手帳種別】




問 15 お子さんは、主に平日の日中、どのようにして過ごしていますか。(〇は1つ)

- ・全体で見ると、「特別支援学校に通っている」が47.1%と最も高く、次いで「小中学校の特別支援学級に通っている」が29.7%、「児童発達支援事業所に通っている」が8.0%、「小中学校の通常学級に通っている」が5.1%と続いている。
- ・手帳種別で見ると、他の手帳所持者と比べて身体障害者手帳所持者で「児童発達支援事業所に通っている」が15.4%と高くなっている。

【全体】



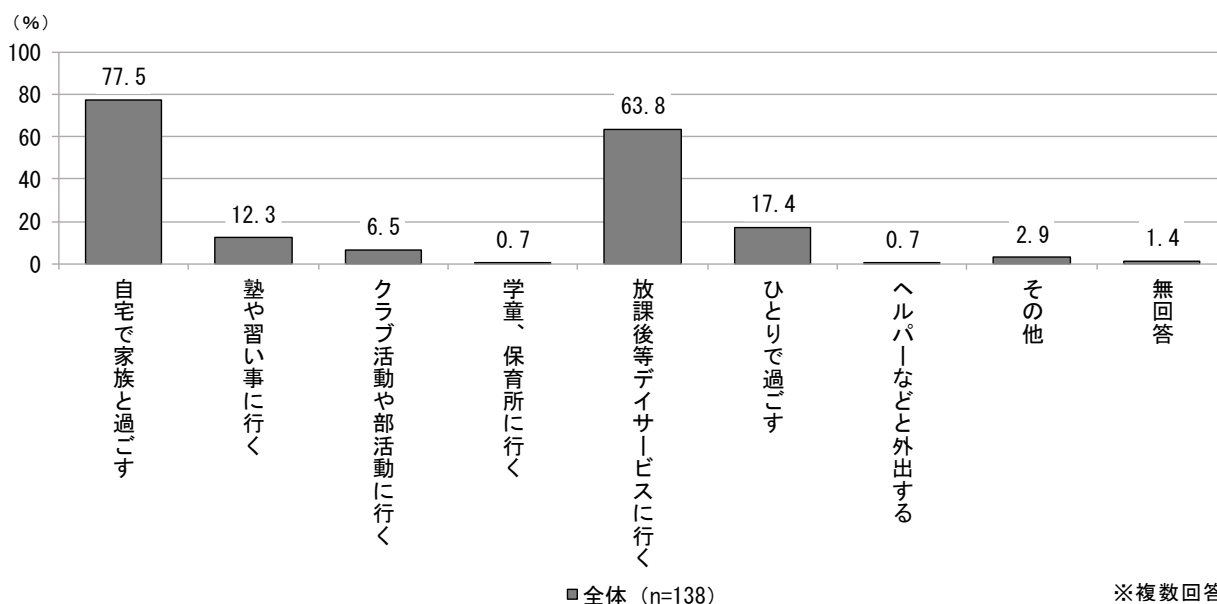
【手帳種別】



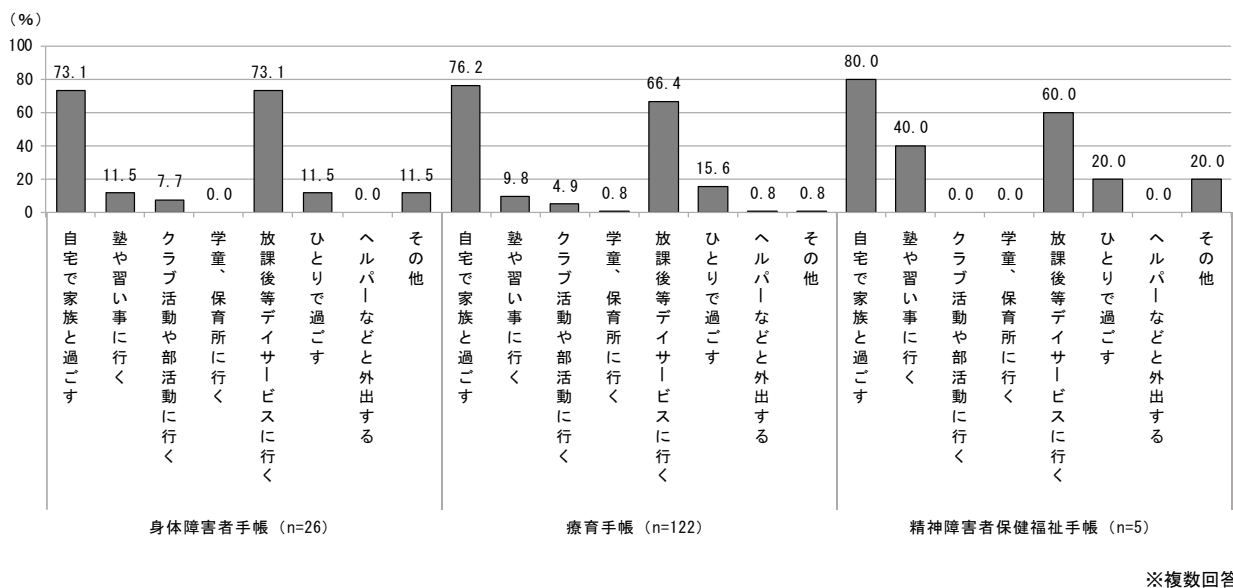
問 16 お子さんは、通園・通学後、放課後や夏休みなどの長期休暇中は、どのように過ごしていますか。(〇はいくつでも)

- ・全体でみると、「自宅で家族と過ごす」が77.5%と最も高く、次いで「放課後等デイサービスに行く」が63.8%、「ひとりで過ごす」が17.4%、「塾や習い事に行く」が12.3%、「クラブ活動や部活動に行く」が6.5%と続いている。
- ・手帳種別でみると、他の手帳所持者と比べて身体障害者手帳所持者で「放課後等デイサービスに行く」が73.1%と高くなっている。

【全体】



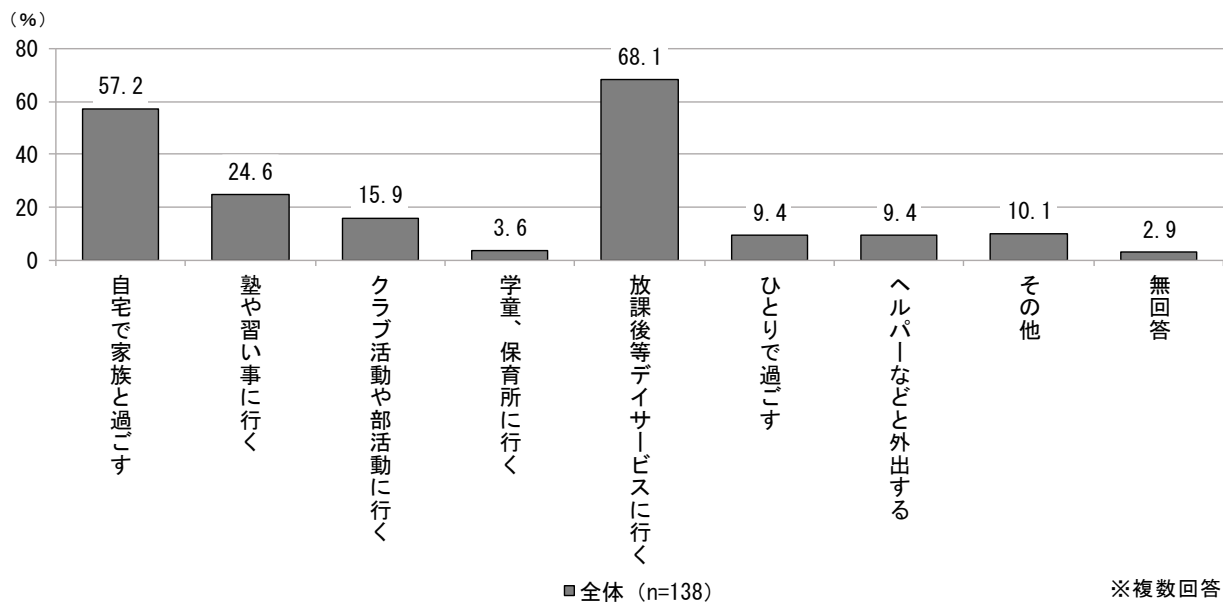
【手帳種別】



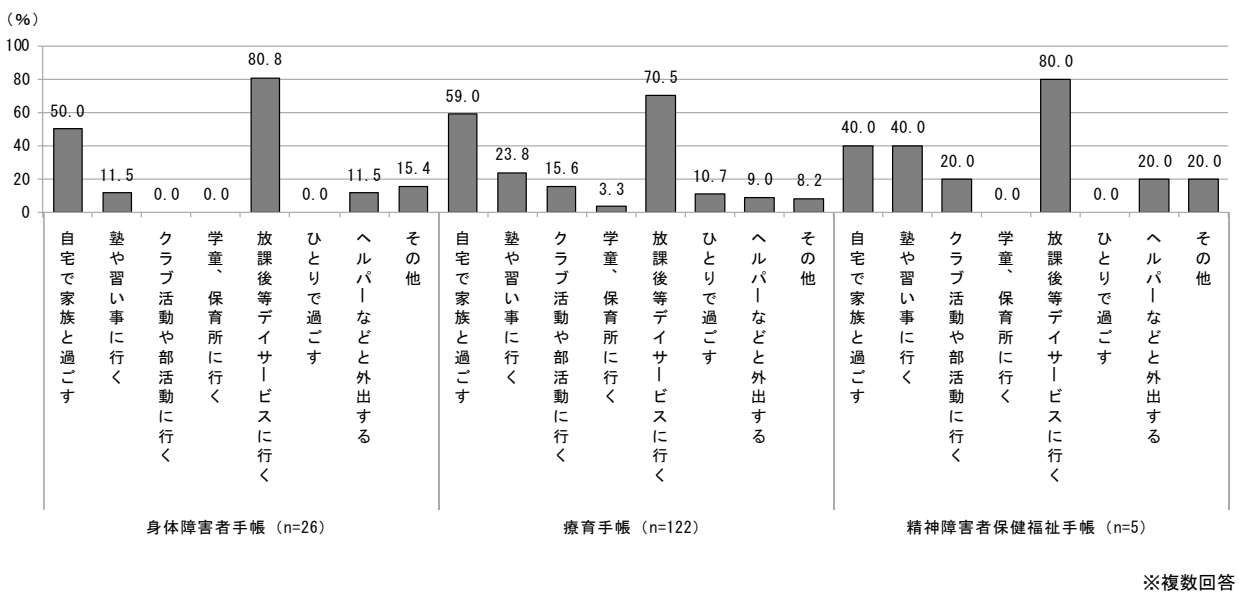
問 17 あなたは、お子さんが今後、放課後や長期休暇中など、園や学校以外の時間に、どのように過ごしてほしいと思いますか。(〇はいくつでも)

- ・全体でみると、「放課後等デイサービスに行く」が68.1%と最も高く、次いで「自宅で家族と過ごす」が57.2%、「塾や習い事に行く」が24.6%、「クラブ活動や部活動に行く」が15.9%、「その他」が10.1%と続いている。
- ・手帳種別でみると、他の手帳所持者と比べて身体障害者手帳所持者で「放課後等デイサービスに行く」が80.8%と高くなっている。

【全体】



【手帳種別】

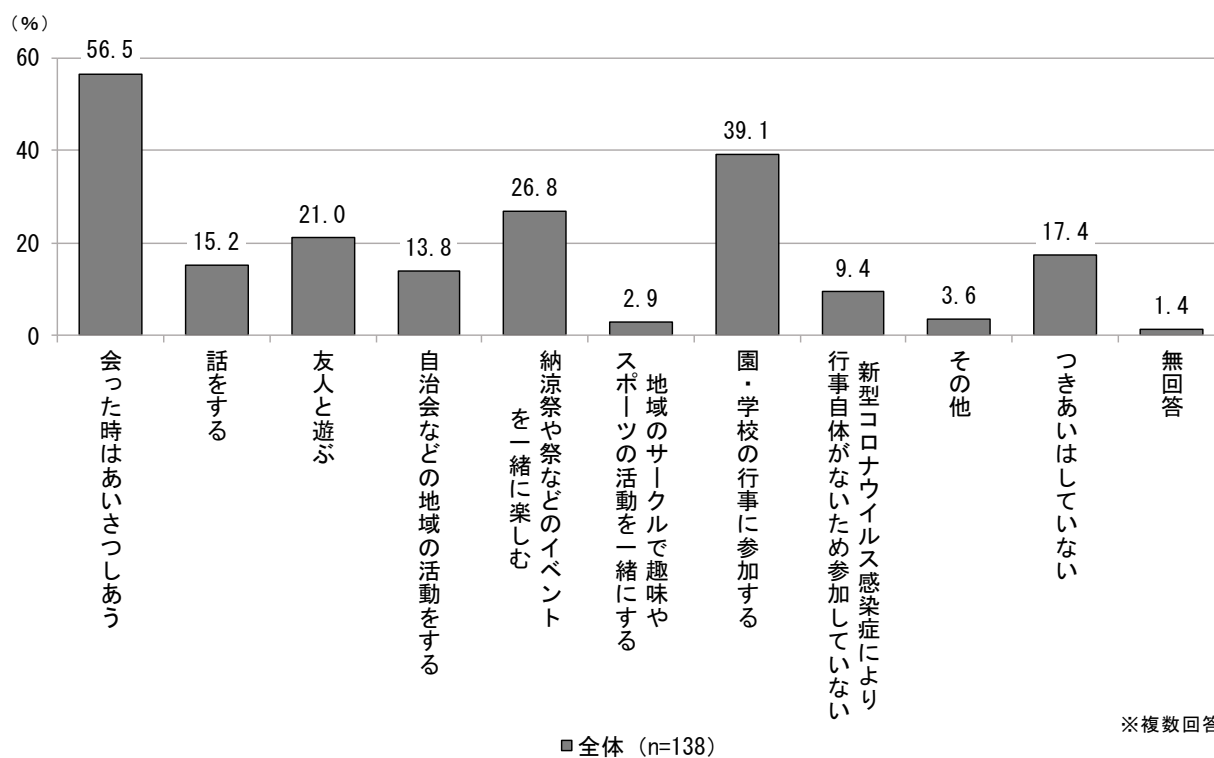


5 地域とのかかわりについて

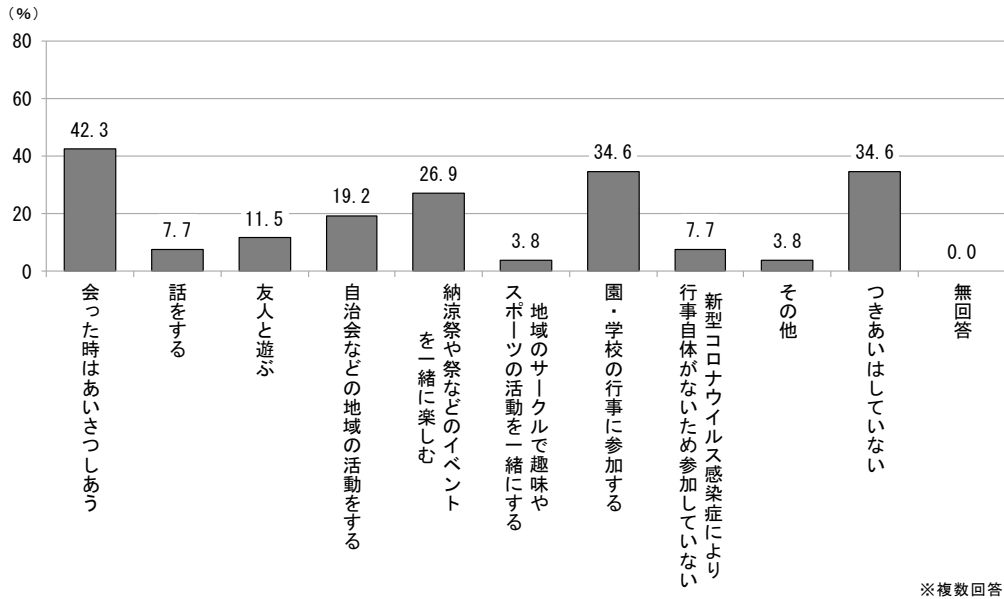
問 18 お子さんは、地域の人とどのようなおつきあいをしていますか。(〇はいくつでも)

- ・全体で見ると、「会った時はあいさつしあう」が56.5%と最も高く、次いで「園・学校の行事に参加する」が39.1%、「納涼祭や祭などのイベントを一緒に楽しむ」が26.8%、「友人と遊ぶ」が21.0%、「つきあいはしていない」が17.4%と続いている。
- ・手帳種別で見ると、他の手帳所持者と比べて身体障害者手帳所持者で「つきあいはしていない」が34.6%と高くなっている。

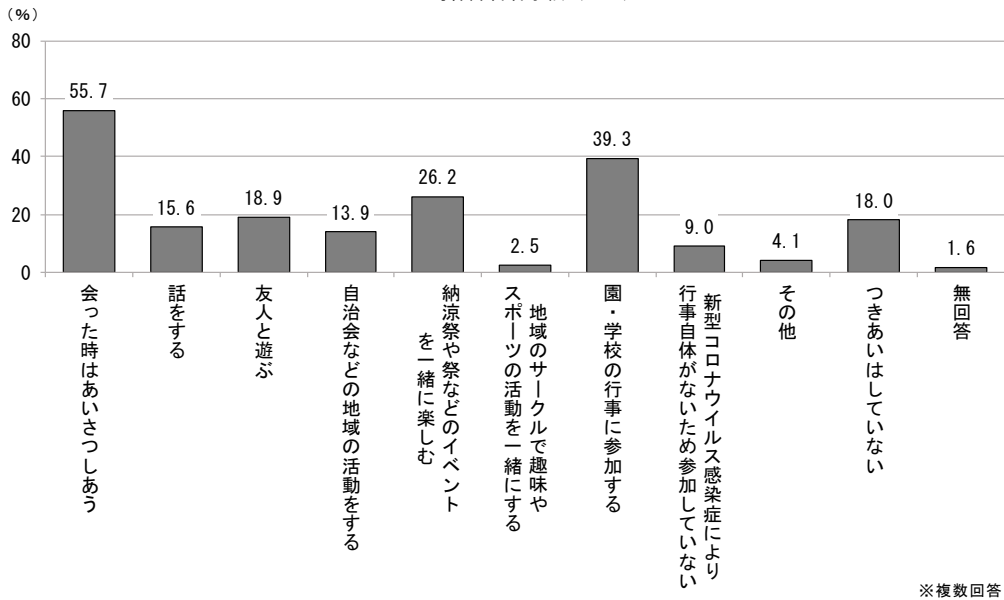
【全体】



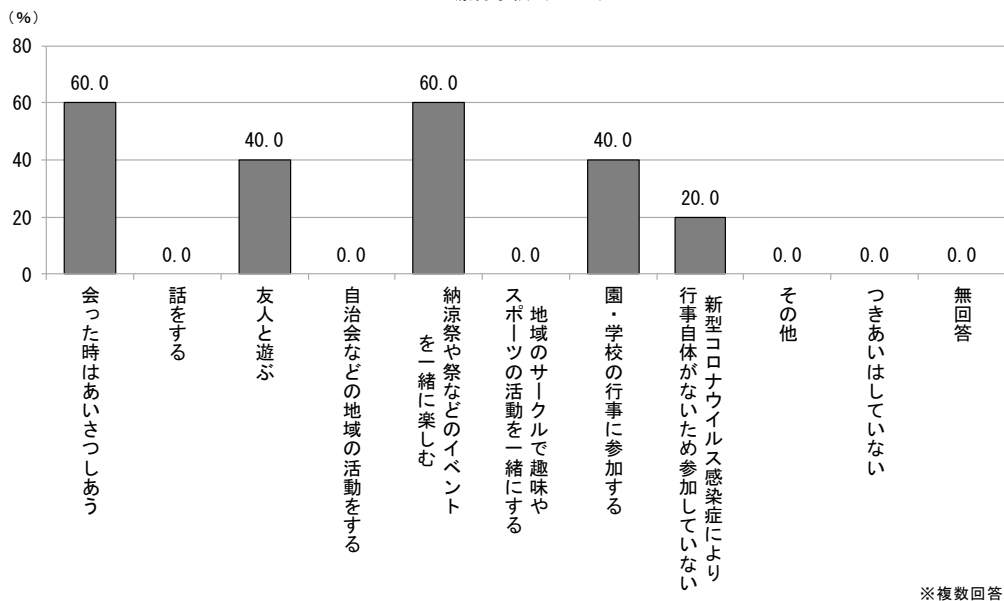
【手帳種別】



■身体障害者手帳 (n=26)



■療育手帳 (n=122)



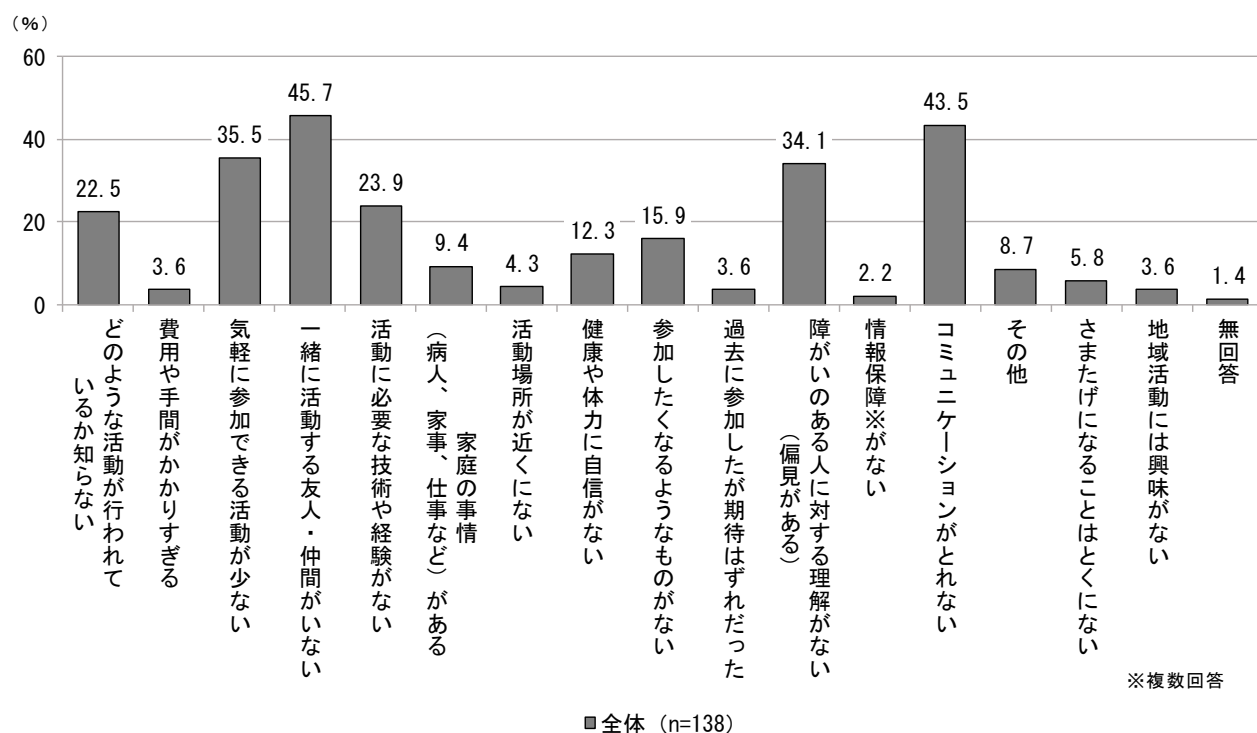
■精神障害者保健福祉手帳 (n=5)

問 19 お子さんが地域活動に参加しようとした場合、問題となることは何ですか。

(〇はいくつでも)

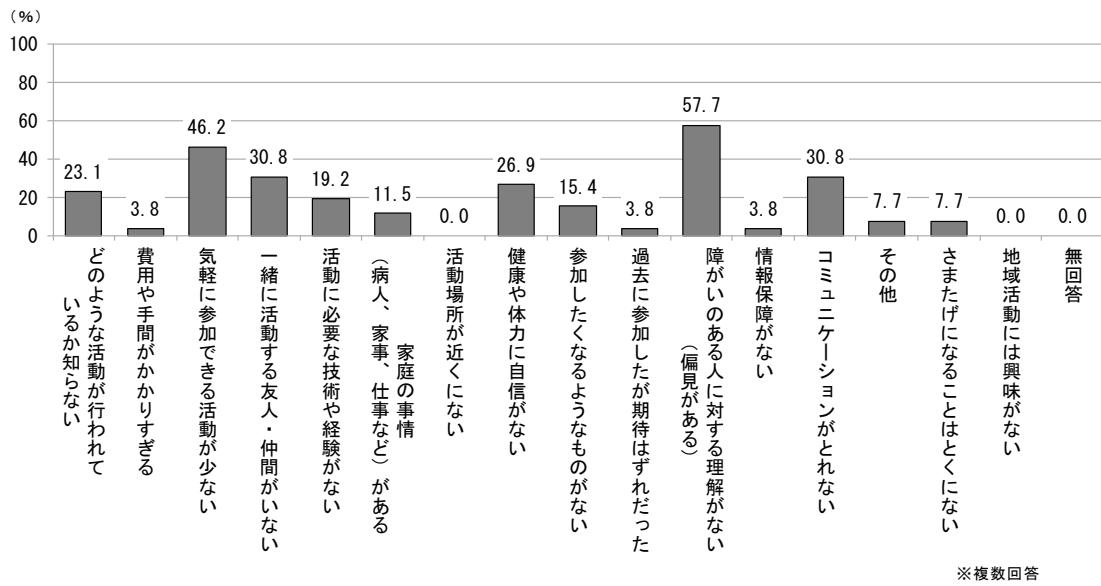
- ・全体でみると、「一緒に活動する友人・仲間がいない」が45.7%と最も高く、次いで「コミュニケーションがとれない」が43.5%、「気軽に参加できる活動が少ない」が35.5%、「障がいのある人に対する理解がない(偏見がある)」が34.1%、「活動に必要な技術や経験がない」が23.9%と続いている。
- ・手帳種別でみると、身体障害者手帳所持者で「障がいのある人に対する理解がない(偏見がある)」が57.7%、「健康や体力に自信がない」が26.9%と高く、「一緒に活動する友人・仲間がいない」が30.8%と低くなっている。
- ・療育手帳所持者で「一緒に活動する友人・仲間がいない」が49.2%、「コミュニケーションがとれない」が43.4%と高くなっている。

【全体】

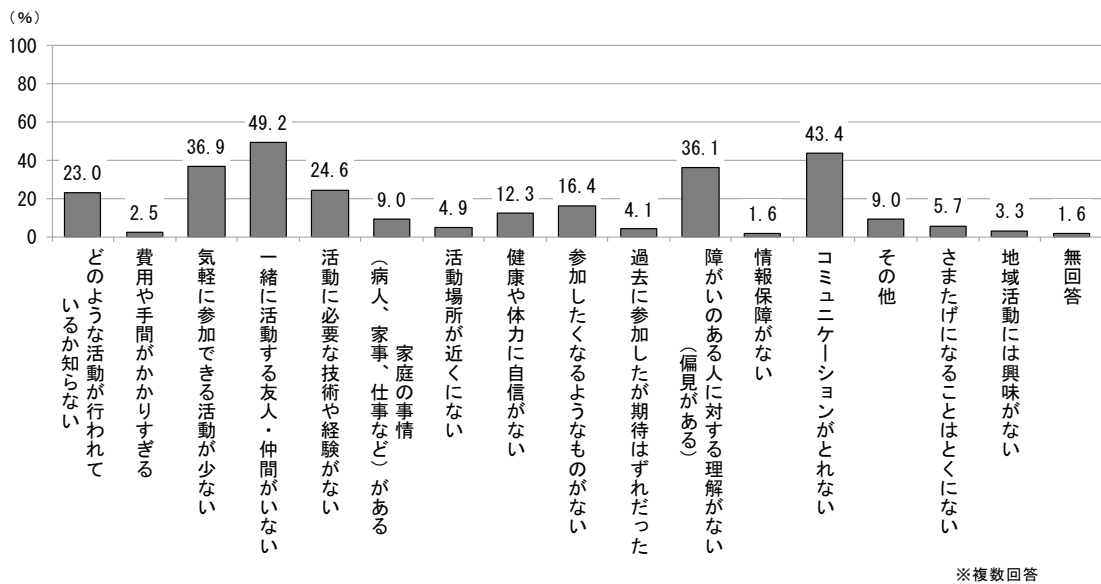


※情報保障とは、身体的ハンディキャップにより、情報を収集することができない人に対し、手話通訳や要約筆記など他の方法で情報を伝えることです。

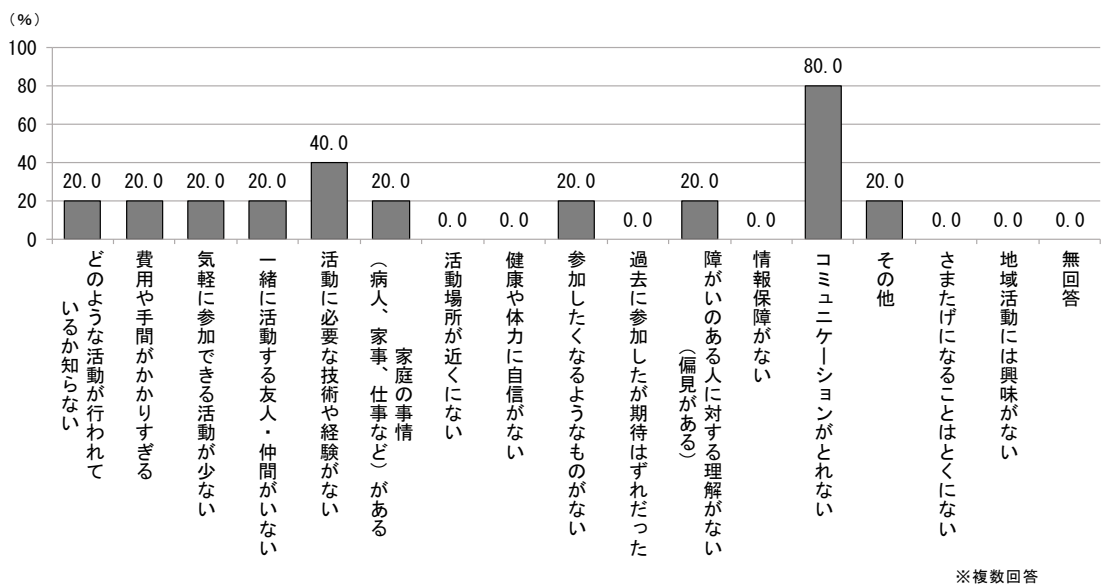
【手帳種別】



■身体障害者手帳 (n=26)



■療育手帳 (n=122)

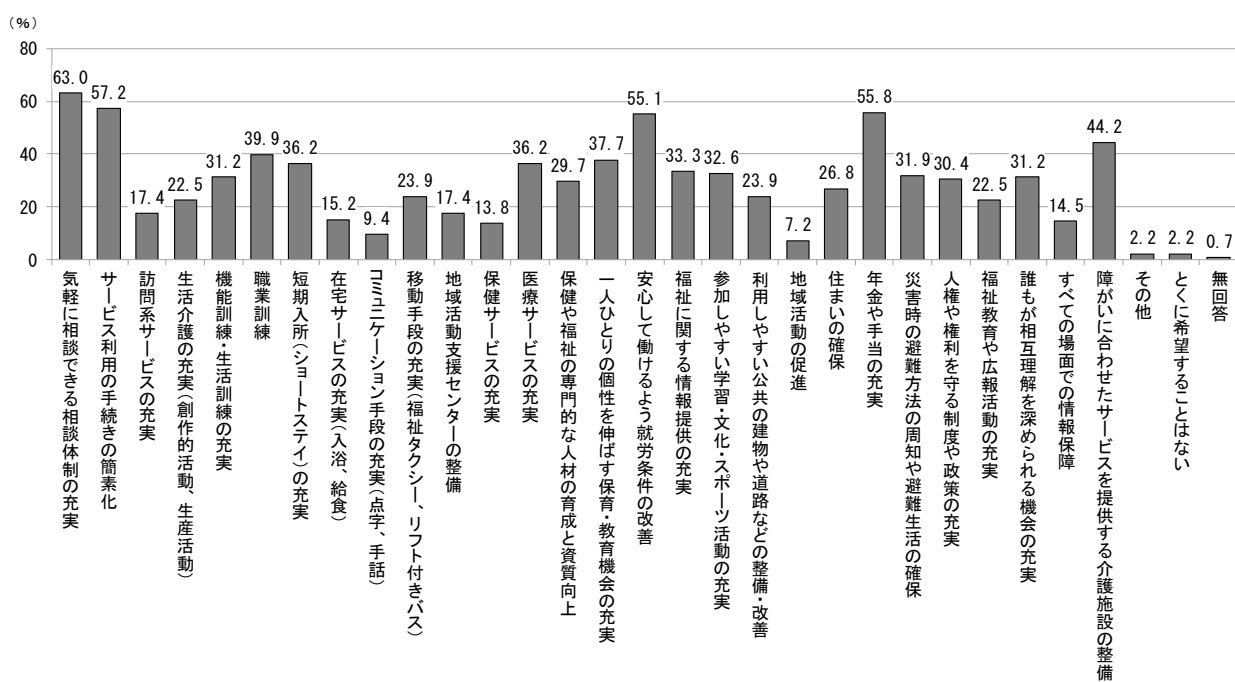


■精神障害者保健福祉手帳 (n=5)

問 20 あなたは、障がいのある人にとって住みよい地域をつくるために、今後どのようなことが必要だとお考えですか。(〇はいくつでも)

- ・全体でみると、「気軽に相談できる相談体制の充実」が63.0%と最も高く、次いで「サービス利用の手続きの簡素化」が57.2%、「年金や手当の充実」が55.8%、「安心して働けるよう就労条件の改善」が55.1%、「障がいに合わせたサービスを提供する介護施設の整備」が44.2%と続いている。
- ・手帳種別でみると、身体障害者手帳所持者で「サービス利用の手続きの簡素化」と「短期入所（ショートステイ）の充実」が73.1%、「医療サービスの充実」が57.7%、「在宅サービスの充実（入浴、給食）」が30.8%と高くなっている。

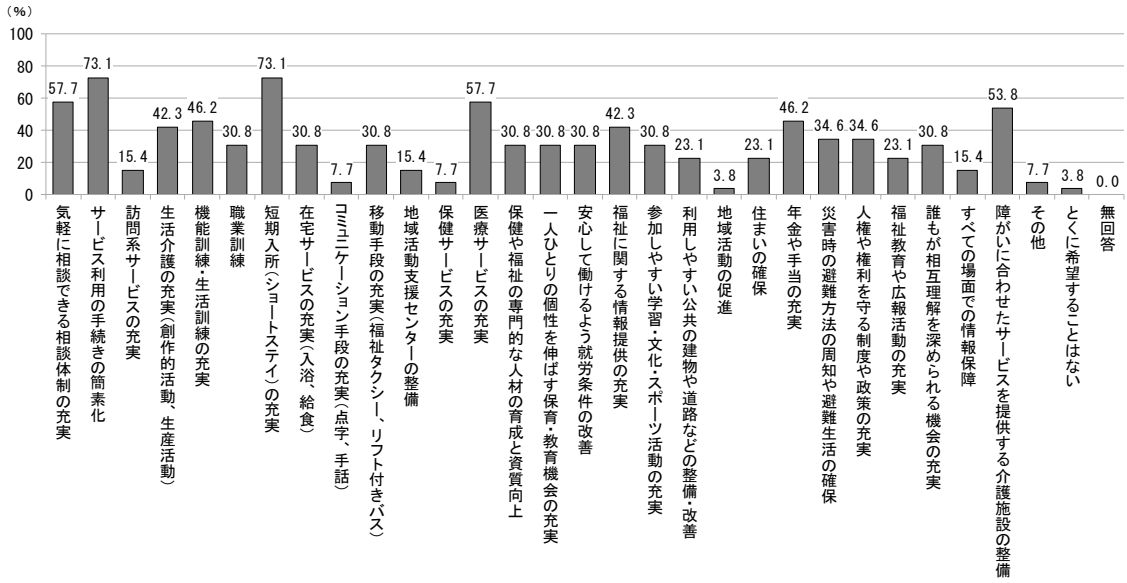
【全体】



※複数回答

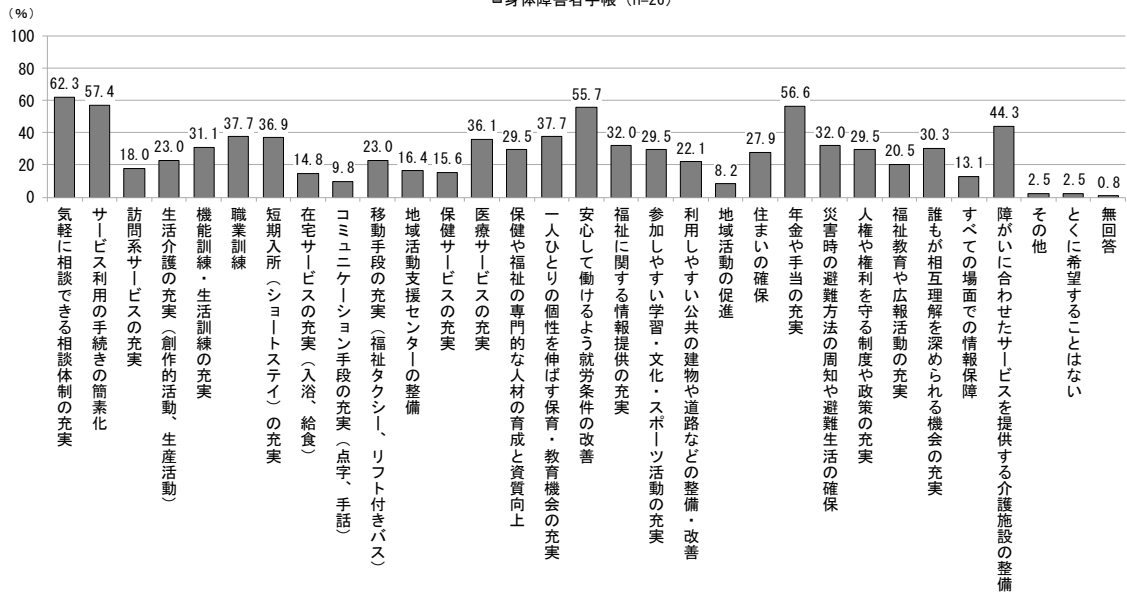
■全体 (n=138)

【手帳種別】



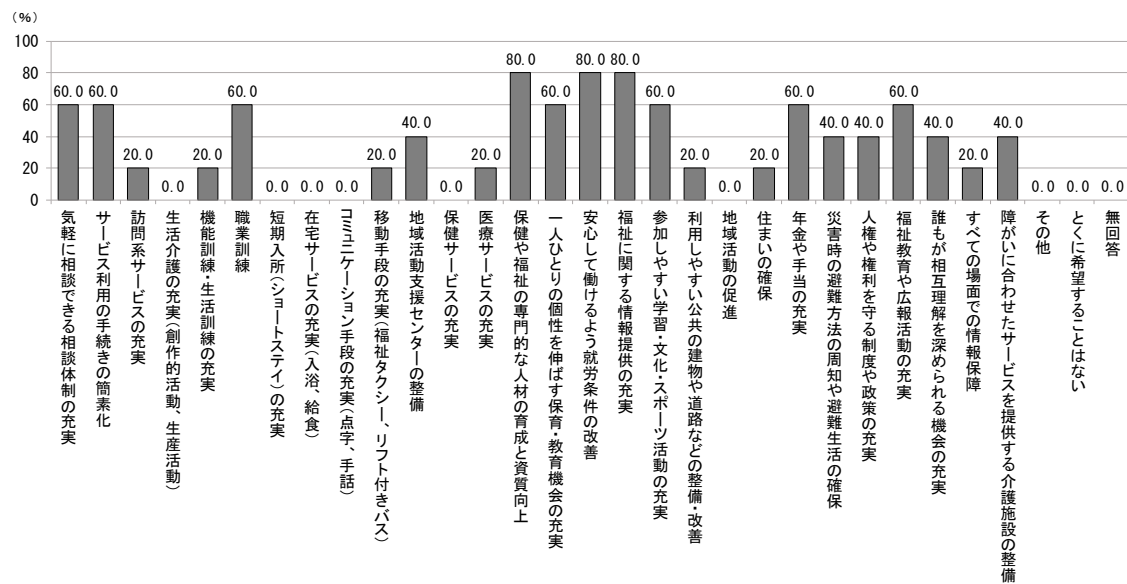
■身体障害者手帳 (n=26)

※複数回答



■療育手帳 (n=122)

※複数回答



■精神障害者保健福祉手帳 (n=5)

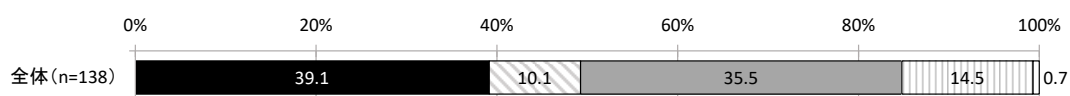
※複数回答

6 今後の活動について

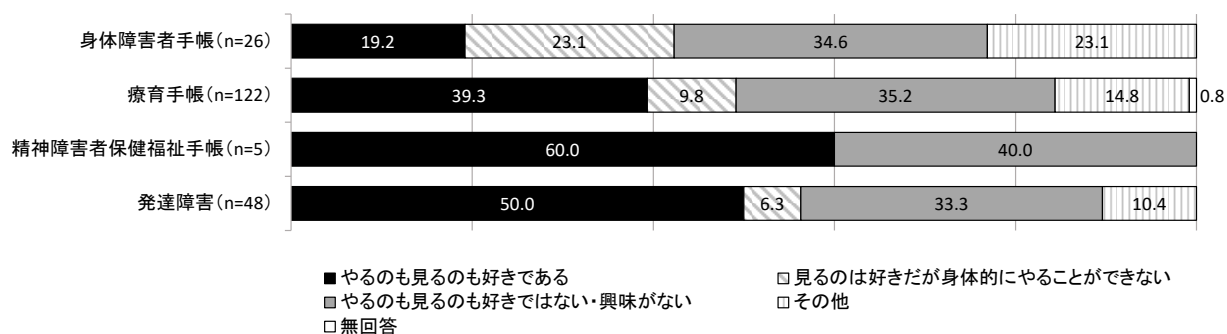
問 21 お子さんはスポーツについてどのようにお考えですか。(〇は1つ)

- ・全体でみると、「やるのも見るのも好きである」が39.1%と最も高く、次いで「やるのも見るのも好きではない・興味がない」が35.5%、「その他」が14.5%、「見るのは好きだが身体的にやるができない」が10.1%と続いている。
- ・手帳種別でみると、他の手帳所持者と比べて身体障害者手帳所持者で「見るのは好きだが身体的にやるができない」が23.1%と高くなっている。

【全体】



【手帳種別】



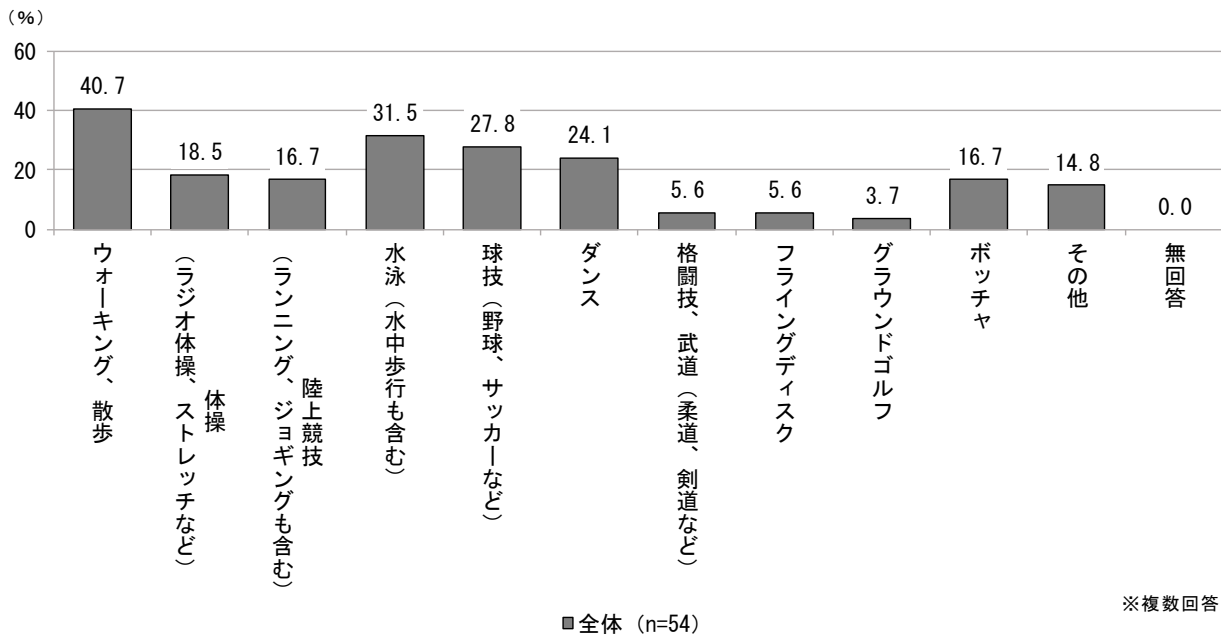
問 21 で「1 やるのを見るのも好きである」を選択された方のみ

問 22 お子さんがやっている、またはやってみたいスポーツは何ですか。

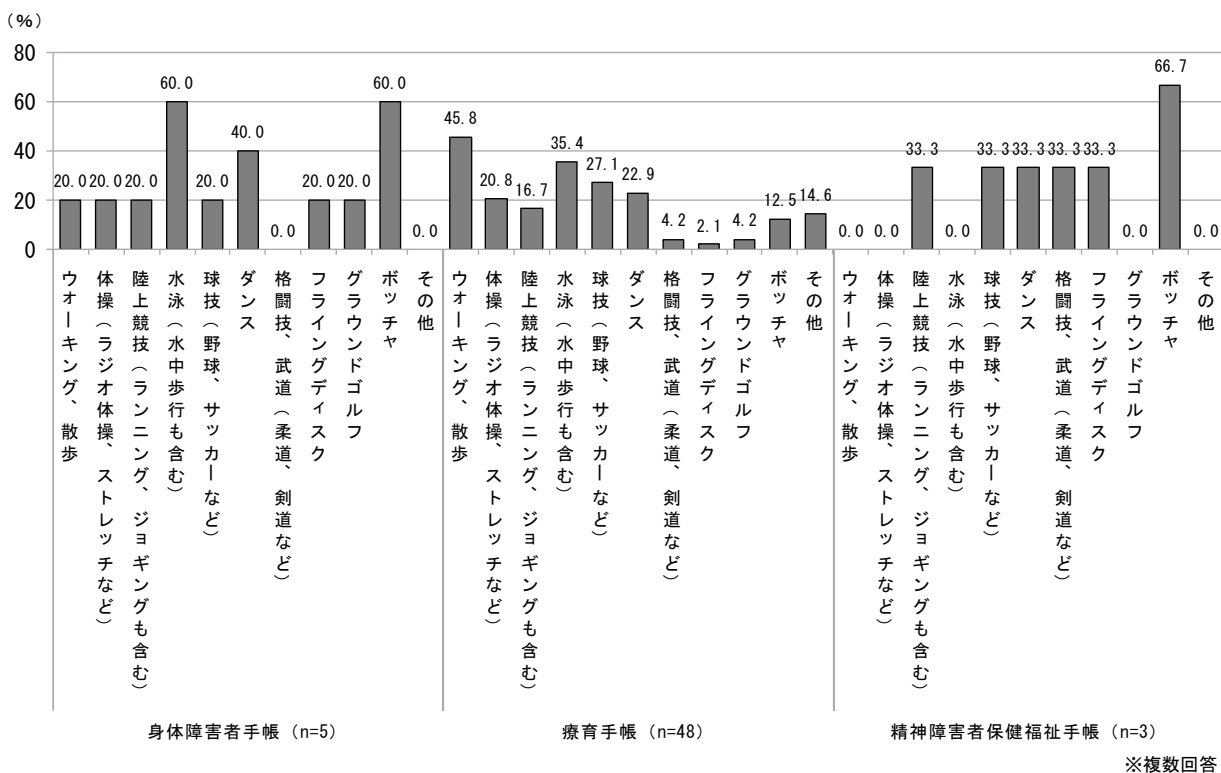
(〇はいくつでも)

- ・全体でみると、「ウォーキング、散歩」が40.7%と最も高く、次いで「水泳（水中歩行も含む）」が31.5%、「球技（野球、サッカーなど）」が27.8%、「ダンス」が24.1%、「体操（ラジオ体操、ストレッチなど）」が18.5%と続いている。
- ・手帳種別でみると、以下の通りとなっている。

【全体】



【手帳種別】

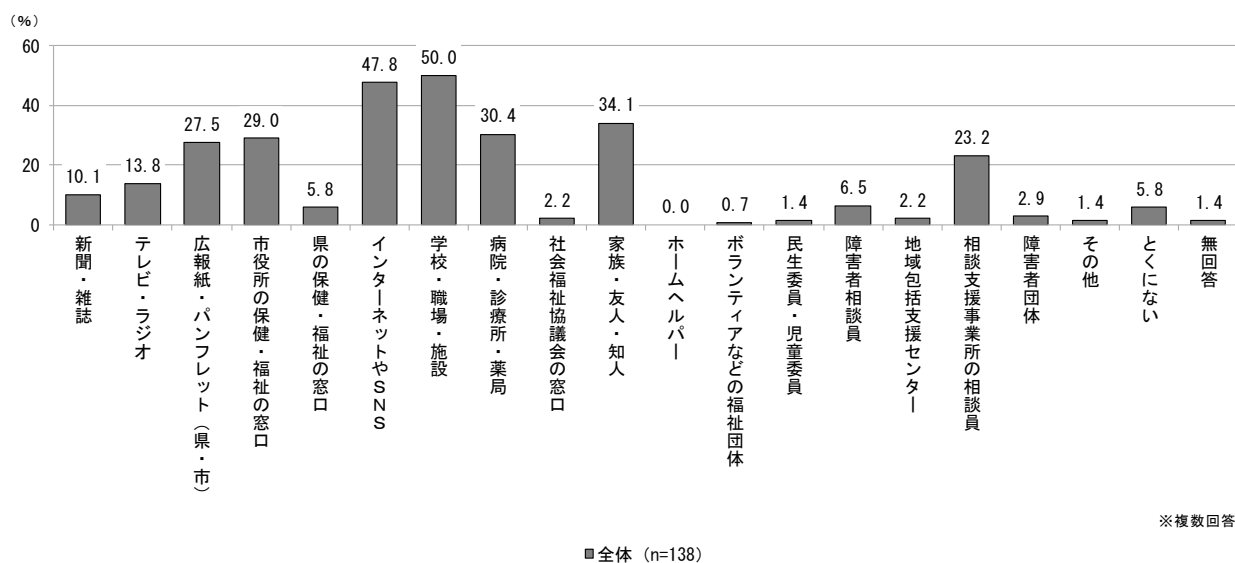


問 23 あなたは、福祉に関する情報などを、主にどこから得ていますか。

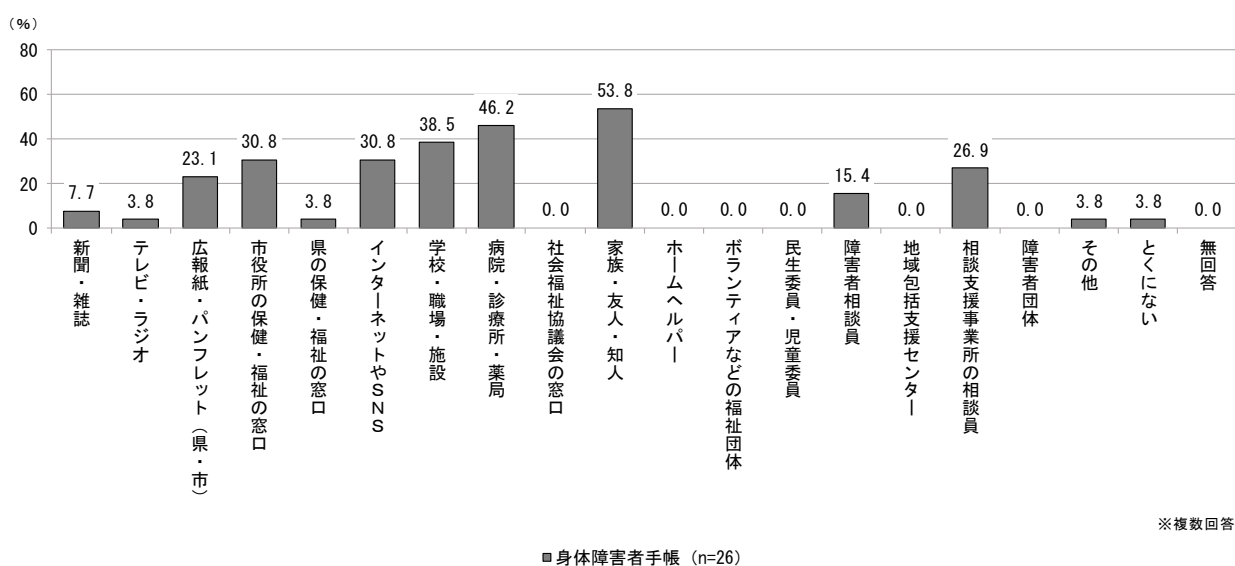
(〇はいくつでも)

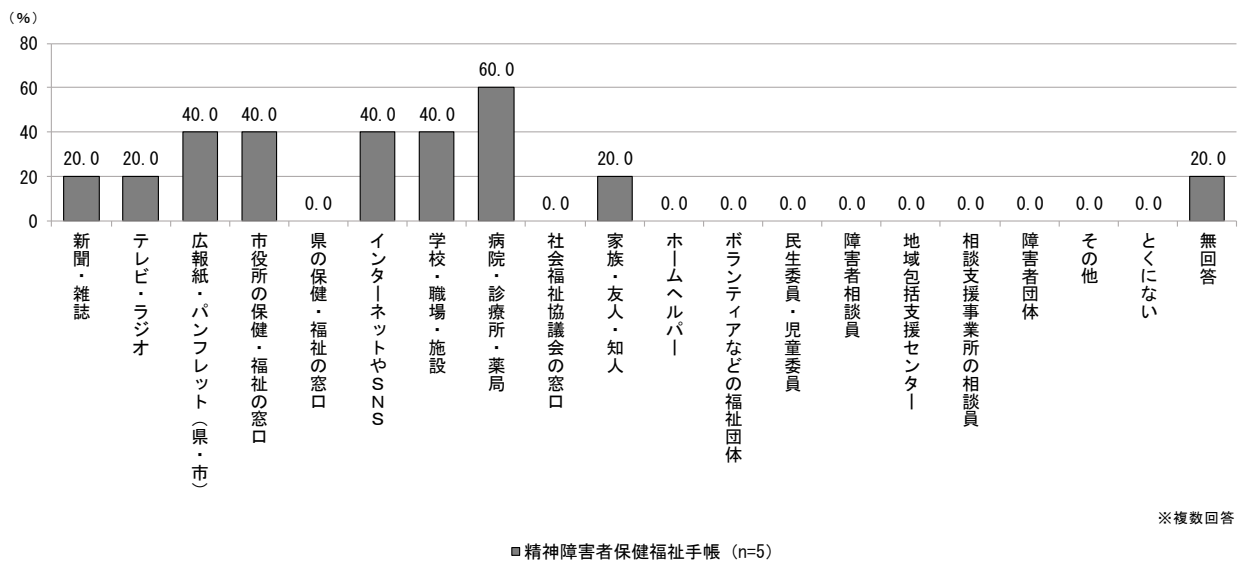
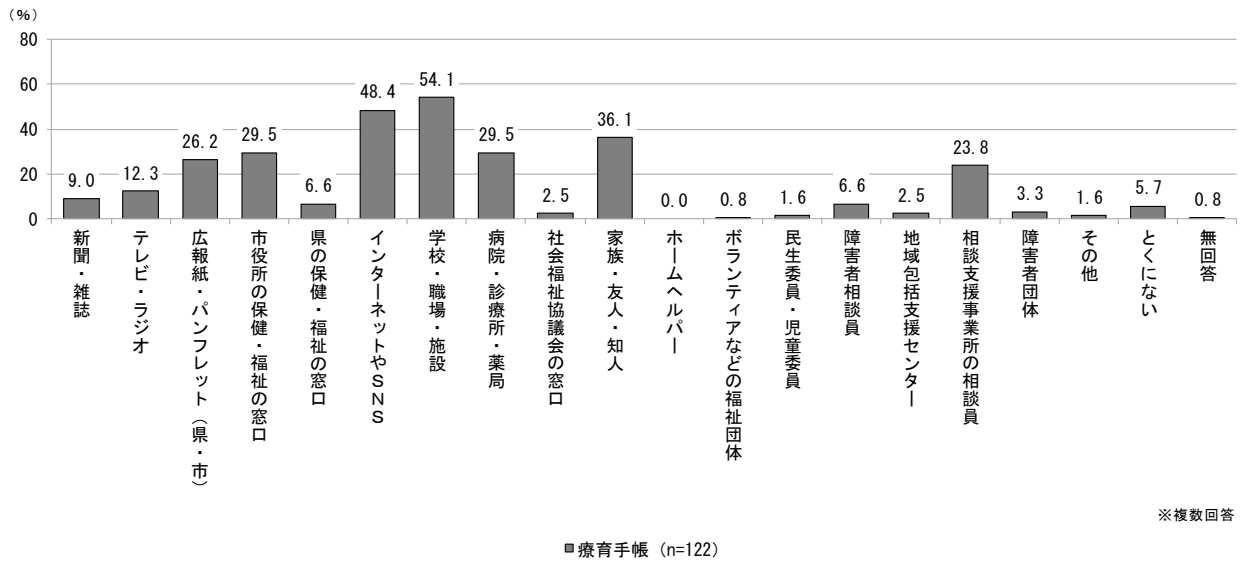
- ・全体でみると、「学校・職場・施設」が50.0%と最も高く、次いで「インターネットやSNS」が47.8%、「家族・友人・知人」が34.1%、「病院・診療所・薬局」が30.4%、「市役所の保健・福祉の窓口」が29.0%と続いている。
- ・手帳種別でみると、他の手帳所持者と比べて身体障害者手帳所持者で「家族・友人・知人」が53.8%、「障害者相談員」が15.4%と高くなっている。

【全体】



【手帳種別】



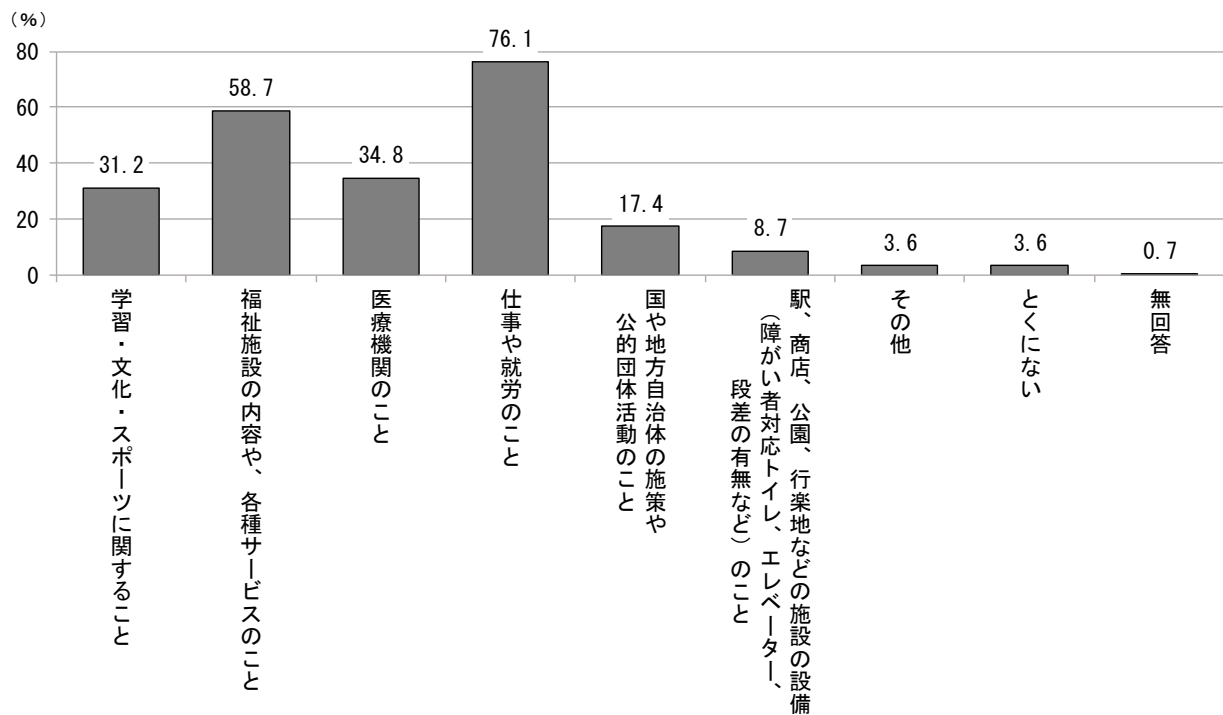


問 24 あなたは、お子さんのことで、知りたい情報はどのような内容ですか。

(〇はいくつでも)

- ・全体でみると、「仕事や就労のこと」が76.1%と最も高く、次いで「福祉施設の内容や、各種サービスのこと」が58.7%、「医療機関のこと」が34.8%、「学習・文化・スポーツに関すること」が31.2%、「国や地方自治体の施策や公的団体活動のこと」が17.4%と続いている。
- ・手帳種別でみると、身体障害者手帳所持者で「福祉施設の内容や、各種サービスのこと」が80.8%と最も高く、療育手帳所持者で「仕事や就労のこと」が78.7%と最も高くなっている。

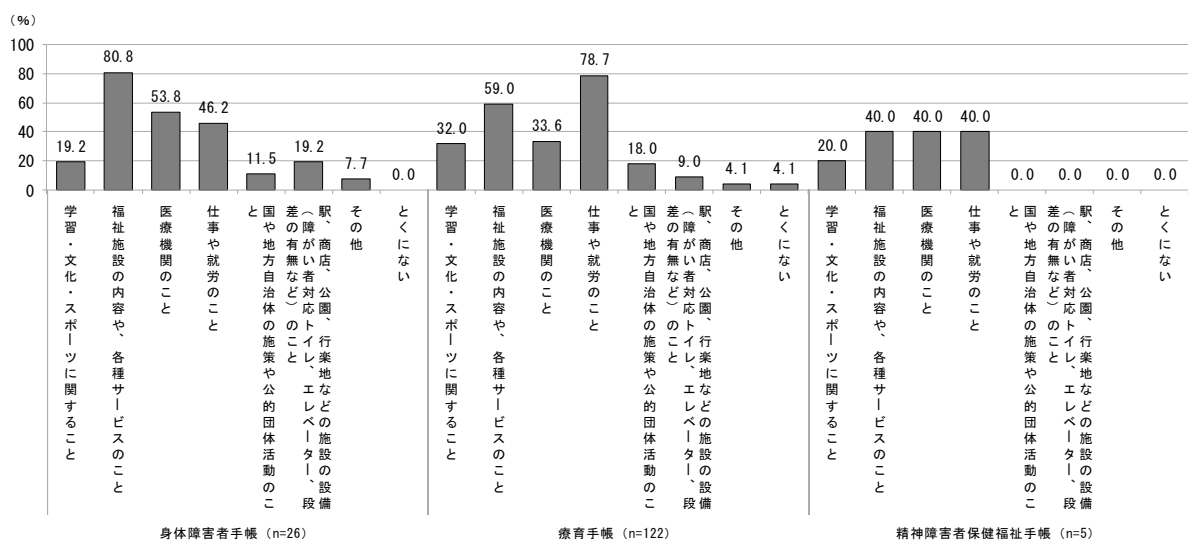
【全体】



■全体 (n=138)

※複数回答

【手帳種別】



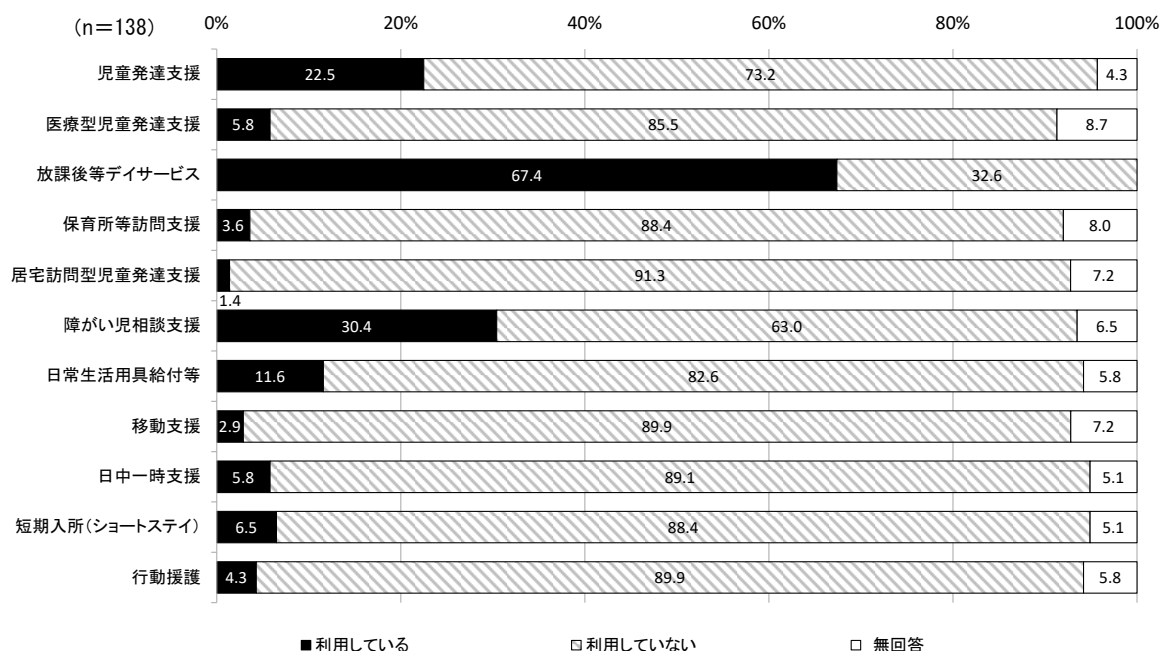
※複数回答

問 25 あなたは、以下のサービスを利用していますか。また、これから利用希望はありますか。1～11のサービスごとに、「現在の利用」と「今後3年以内の利用希望」の両方をお答えください。

また、現在の利用状況で「2 利用していない」、今後3年以内の利用希望で「4 利用希望はない」を選択された場合、その理由を下の表の選択肢から1つ選んで、それぞれの欄に番号を記入してください。

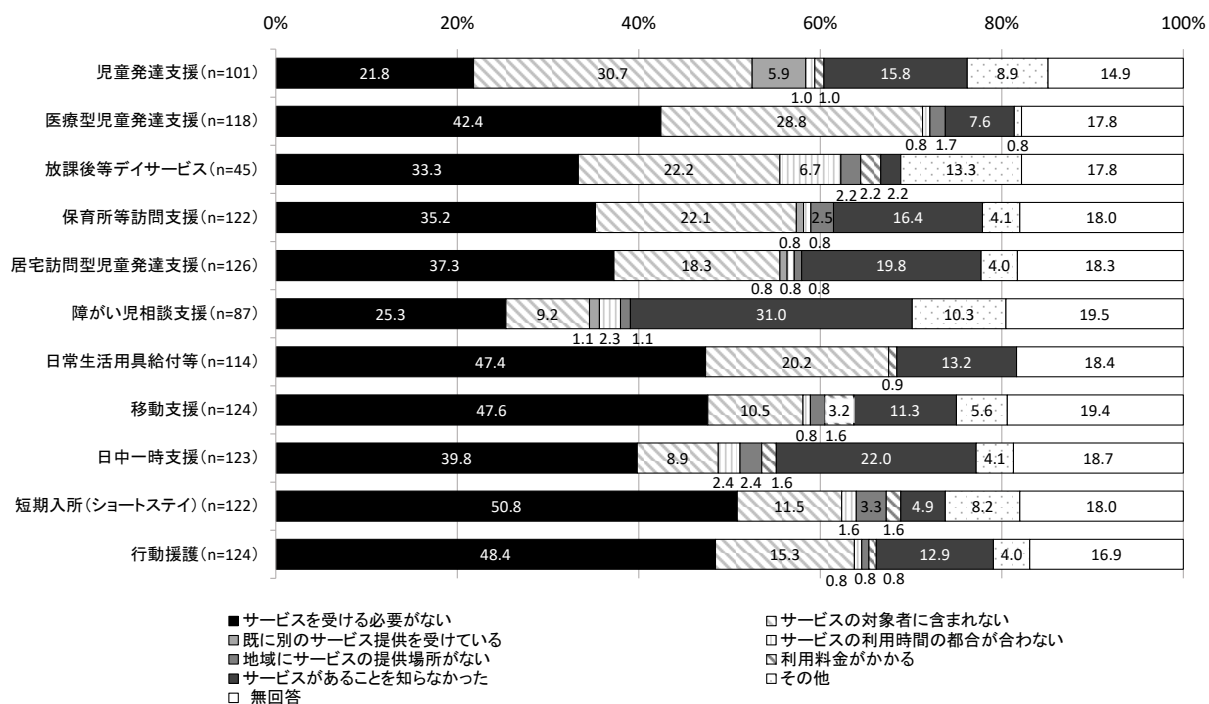
・現在の利用状況は、「利用している」は「放課後等デイサービス」が67.4%と最も高く、次いで「障がい児相談支援」が30.4%、「児童発達支援」が22.5%、「日常生活用具給付等」が11.6%と続いている。

【全体・現在の利用状況別】



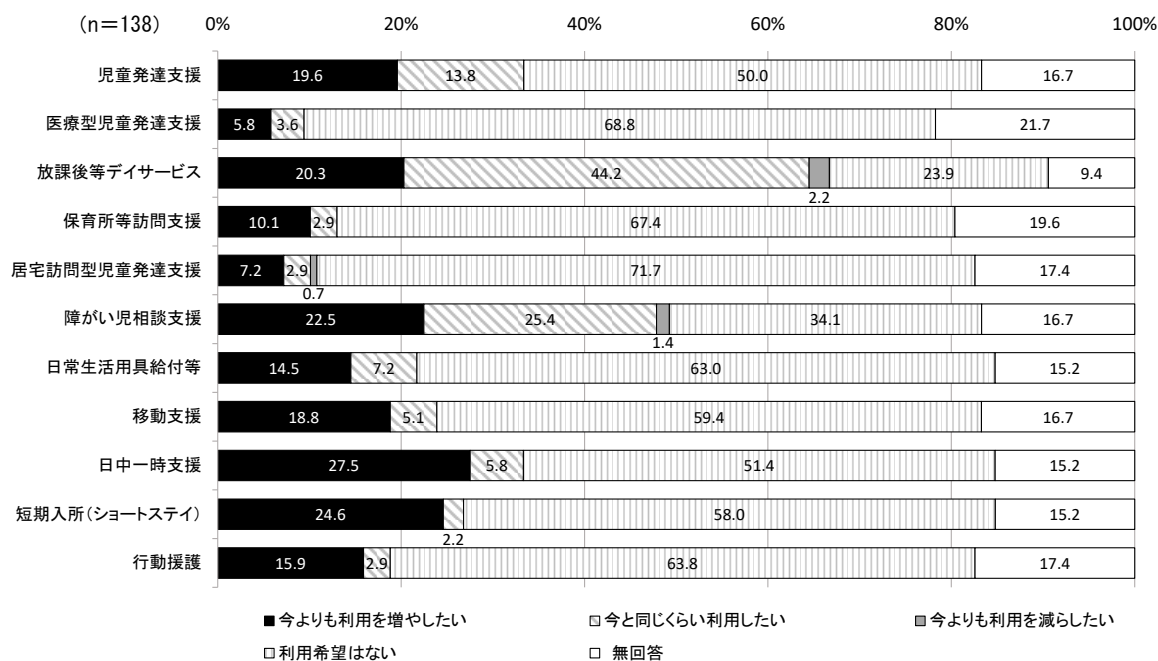
・未利用者の利用していない理由は、「サービスを受ける必要がない」が「短期入所（ショートステイ）」で50.8%、「サービスの対象者に含まれない」が「児童発達支援」で30.7%、「サービスがあることを知らなかった」が「障がい児相談支援」で31.0%と最も高くなっている。

【全体・未利用者の利用していない理由別】



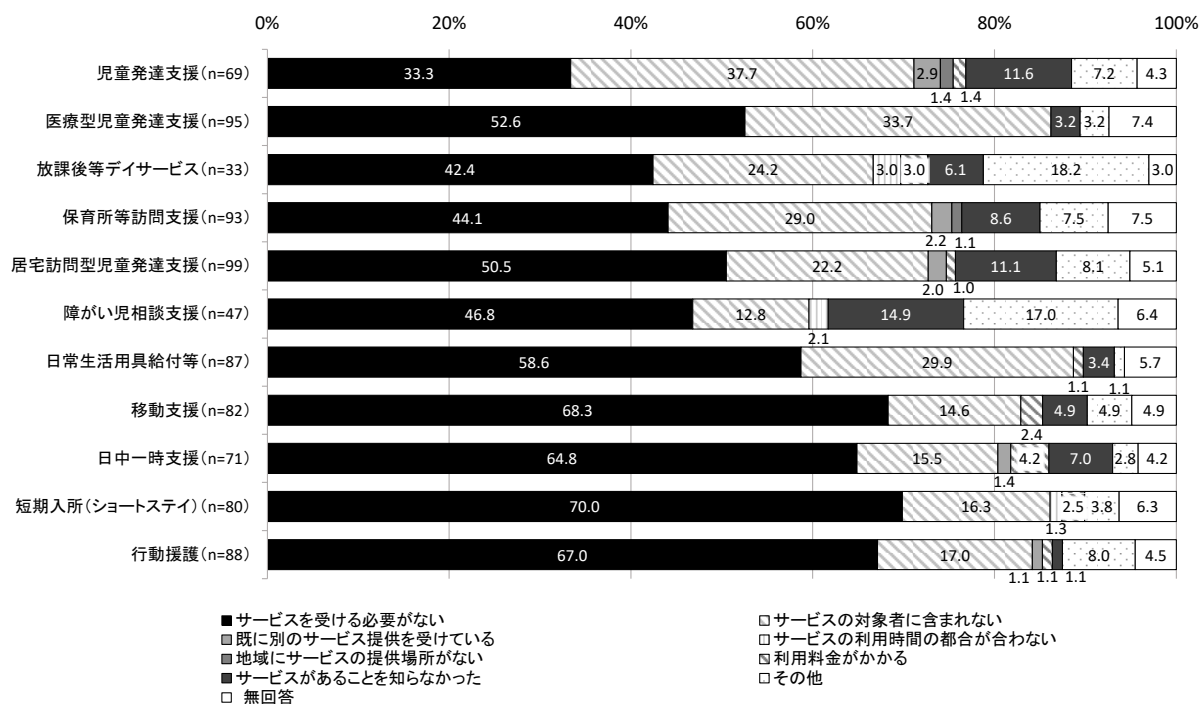
- ・今後3年以内の利用希望は、「今よりも増やしたい」が「日中一時支援」で27.5%と最も高く、次いで「短期入所（ショートステイ）」で24.6%、「障がい児相談支援」で22.5%と続いている。
- ・「利用希望はない」が「居宅訪問型児童発達支援」で71.7%と最も高く、次いで「医療型児童発達支援」で68.8%、「保育所等訪問支援」で67.4%と続いている。
- ・「放課後等デイサービス」で44.2%が「今と同じくらい利用したい」と回答している。

【全体・今後3年以内の利用希望別】



・今後3年以内の利用希望がない理由は、「サービスを受ける必要がない」が「短期入所（ショートステイ）」で70.0%、「サービスの対象者に含まれない」が「児童発達支援」で37.7%と最も高くなっている。

【全体・今後3年以内の利用希望がない理由別】



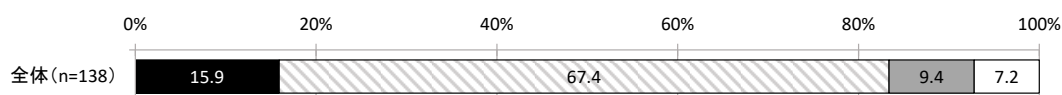
7 災害時のことについて

問 26 お子さんは、地震や台風などの災害が発生した場合に、避難できますか。


(○は1つ)

- ・全体でみると、「介助者の手助けや避難情報の提供があれば避難できる」が67.4%と最も高く、次いで「一人(独力)で避難できる」が15.9%、「介助者の手助けや避難情報の提供があっても避難できない」が9.4%と続いている。
- ・手帳種別でみると、他の手帳所持者と比べて身体障害者手帳所持者で「介助者の手助けや避難情報の提供があっても避難できない」が15.4%と高く、「一人(独力)で避難できる」が3.8%と低くなっている。

【全体】




【手帳種別】



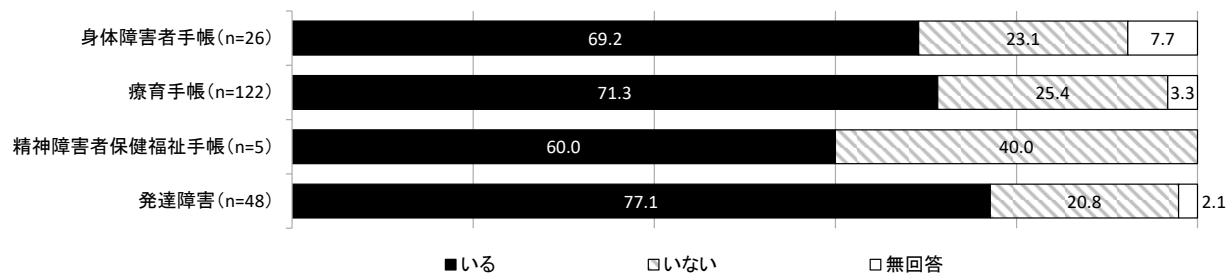
問 27 災害時にお子さんを助けてくれる人はいますか。(〇は1つ)

- ・全体でみると、「いる」が71.0%、「いない」が25.4%となっている。
- ・手帳種別でみると、大きな差は見られない。

【全体】



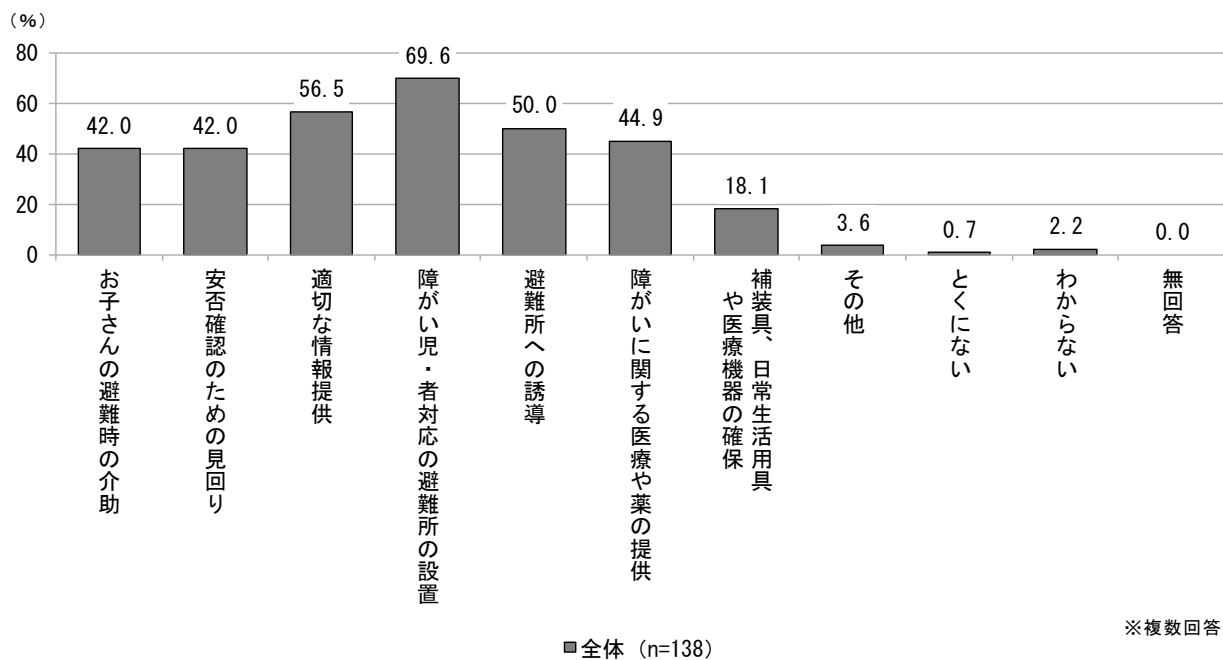
【手帳種別】



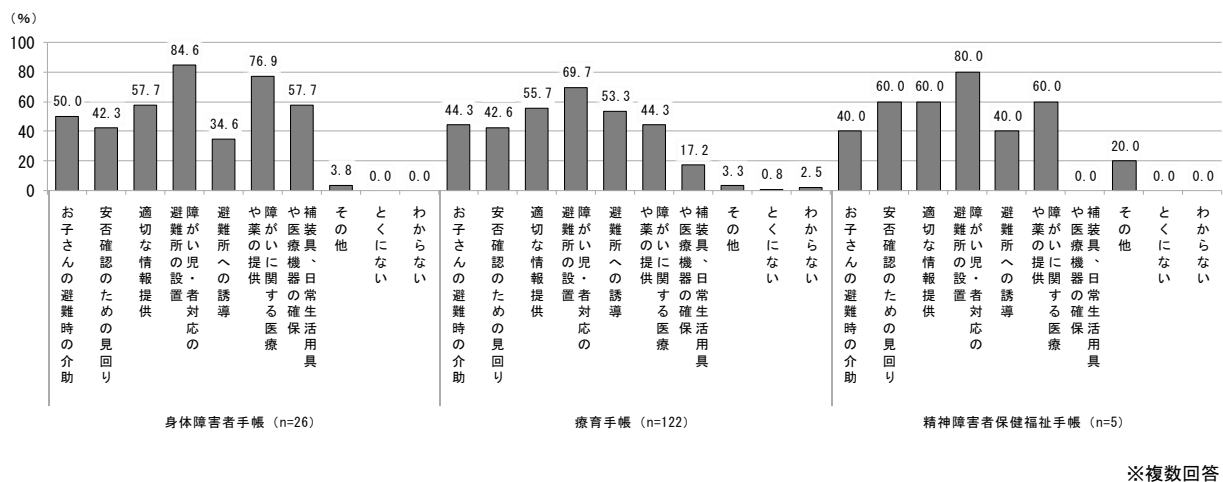
問 28 あなたは、災害などの緊急事態が発生した場合、行政にしてほしいことはなんですか。(〇はいくつでも)

- ・全体でみると、「障がい児・者対応の避難所の設置」が69.6%と最も高く、次いで「適切な情報提供」が56.5%、「避難所への誘導」が50.0%、「障がいに関する医療や薬の提供」が44.9%、「お子さんの避難時の介助」と「安否確認のための見回り」が42.0%と続いている。
- ・手帳種別でみると、他の手帳所持者と比べて身体障害者手帳所持者で「障がい児・者対応の避難所の設置」が84.6%、「障がいに関する医療や薬の提供」が76.9%、「補装具、日常生活用具や医療機器の確保」が57.7%と高くなっている。

【全体】



【手帳種別】

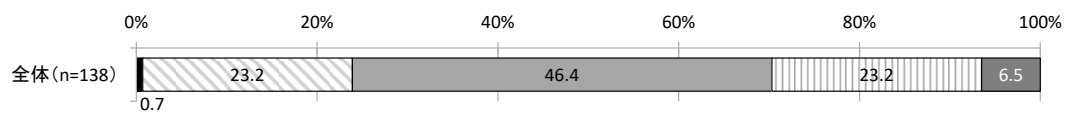


8 人権や権利擁護について

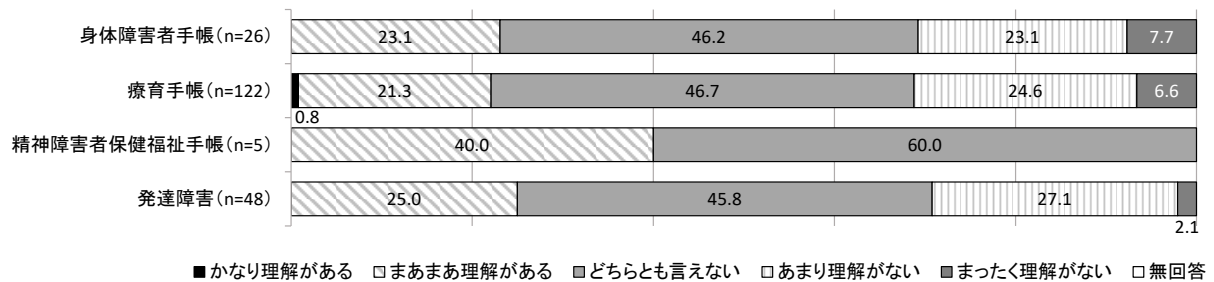
問 29 あなたは、障がいのある人に対する市民の理解について、どのように感じていますか。(〇は1つ)

- ・全体でみると、「どちらとも言えない」が46.4%と最も高く、次いで「まあまあ理解がある」と「あまり理解がない」が23.2%、「まったく理解がない」が6.5%と続いている。
- ・手帳種別でみると、大きな差はみられない。

【全体】



【手帳種別】



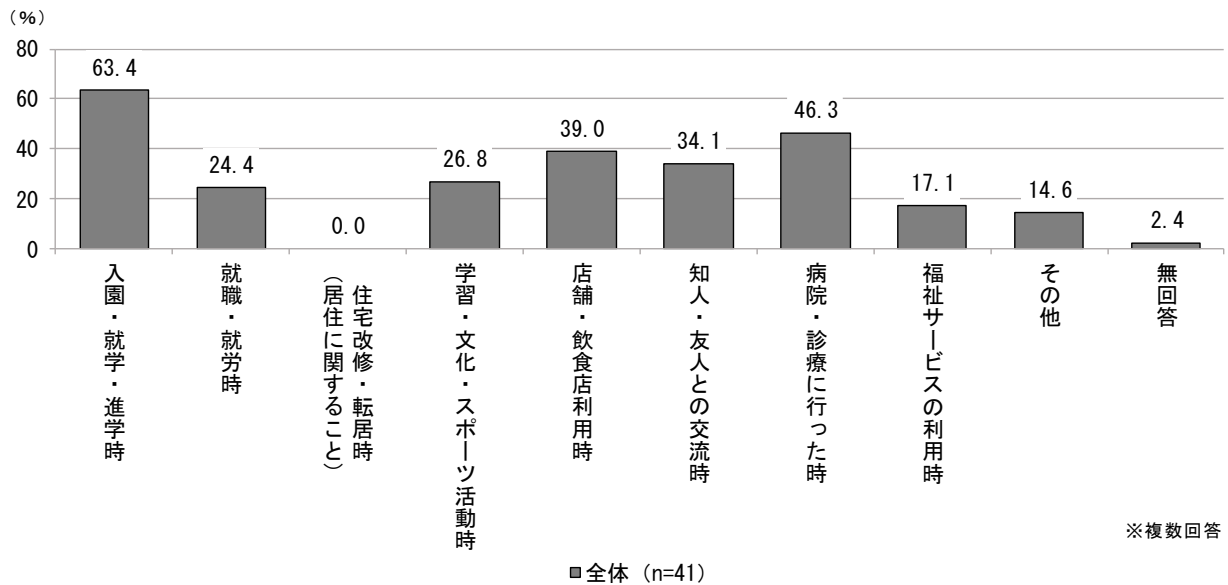
問 29 で「4 あまり理解がない」、「5 まったく理解がない」を選択された方のみ

問 30 あなたは、どのような場面で障がいのある人に対する理解がないと感じましたか。

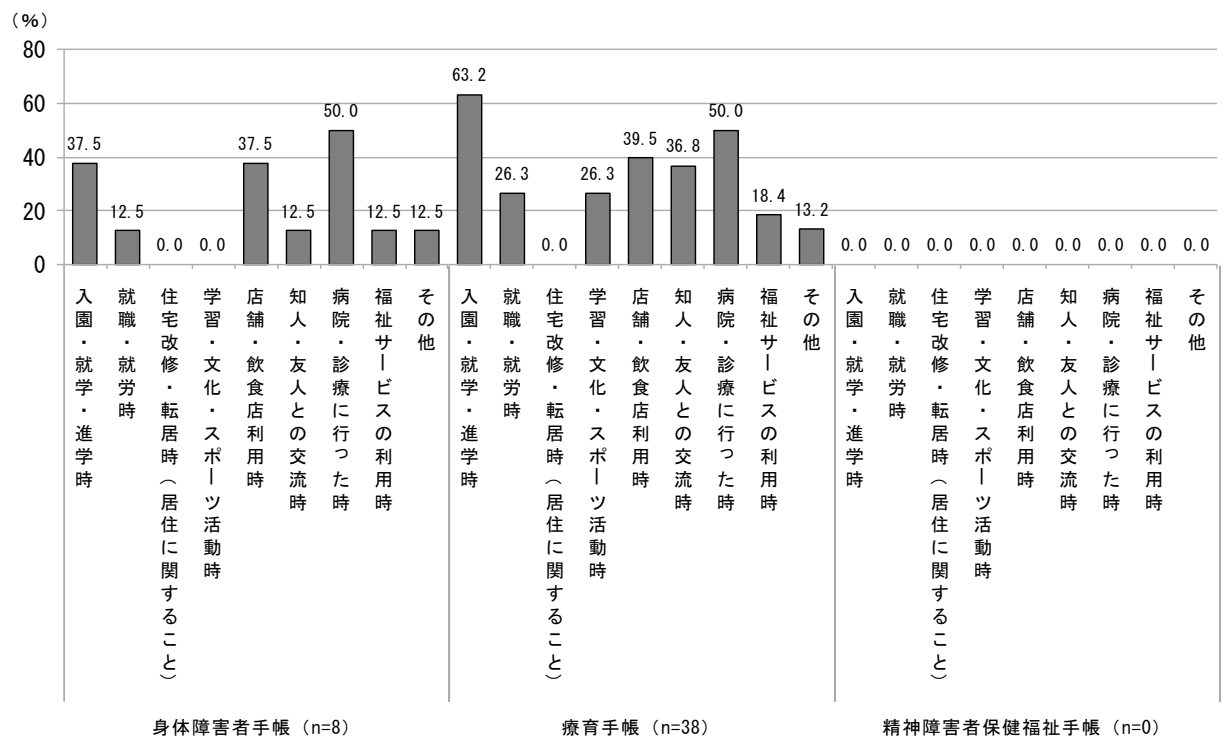
(○はいくつでも)

- ・全体でみると、「入園・就学・進学時」が63.4%と最も高く、次いで「病院・診療に行った時」が46.3%、「店舗・飲食店利用時」が39.0%、「知人・友人との交流時」が34.1%、「学習・文化・スポーツ活動時」が26.8%と続いている。
- ・手帳種別でみると、以下の通りとなっている。

【全体】



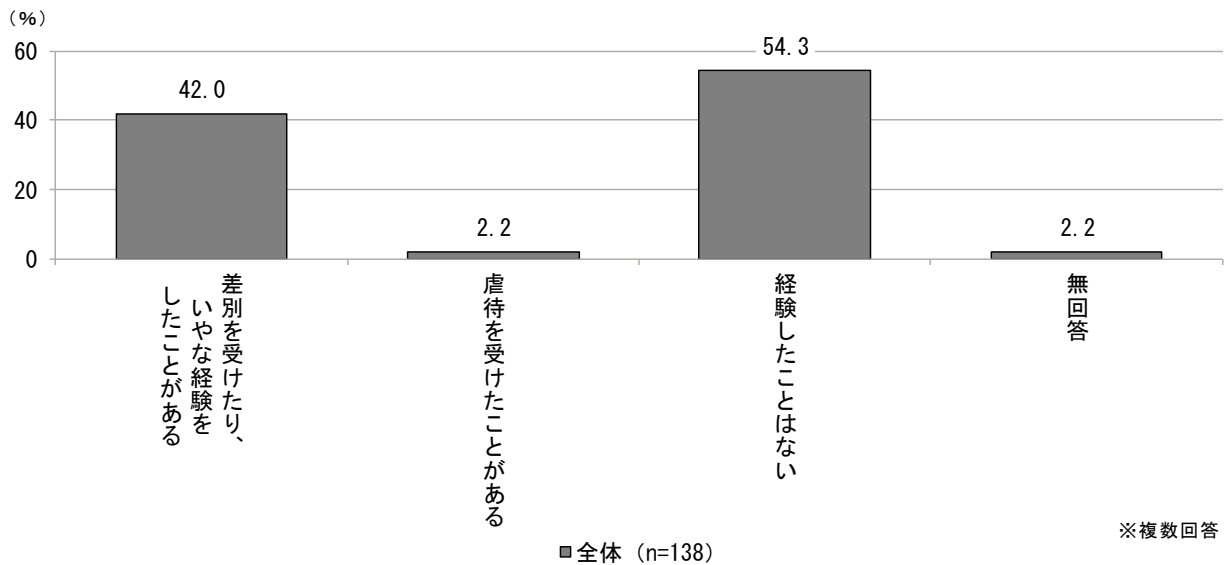
【手帳種別】



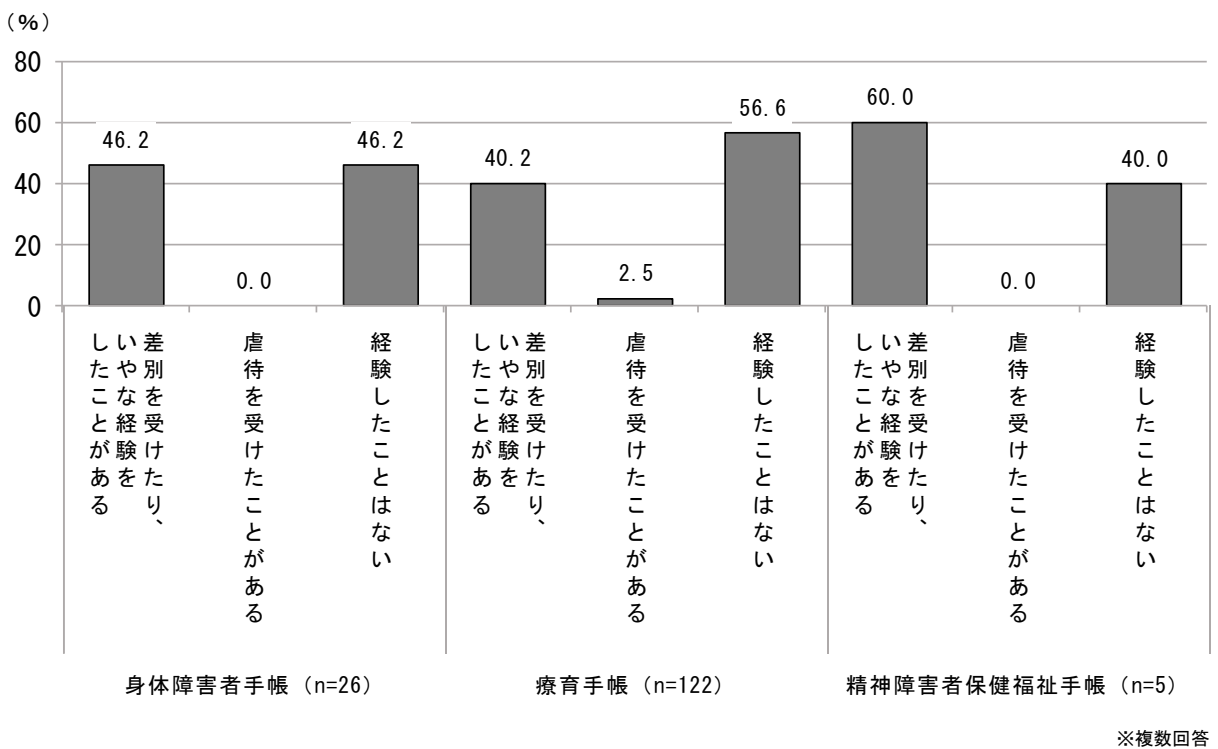
問 31 お子さんは、差別を受けたり、いやな経験をしたことや、虐待を受けたことがありますか。(〇はいくつでも)

- ・全体でみると、「経験したことはない」が54.3%と最も高く、次いで「差別を受けたり、いやな経験をしたことがある」が42.0%、「虐待を受けたことがある」が2.2%と続いている。
- ・手帳種別でみると、他の手帳所持者と比べて身体障害者手帳所持者で「差別を受けたり、いやな経験ををしたことがある」が46.2%と高くなっている。

【全体】



【手帳種別】




問 31 で「1 差別を受けたり、いやな経験をしたことがある」、「2 虐待を受けたことがある」を選択された方のみ

問 32 あなたは、お子さんが差別や虐待を受けたことを、誰かに相談しましたか。

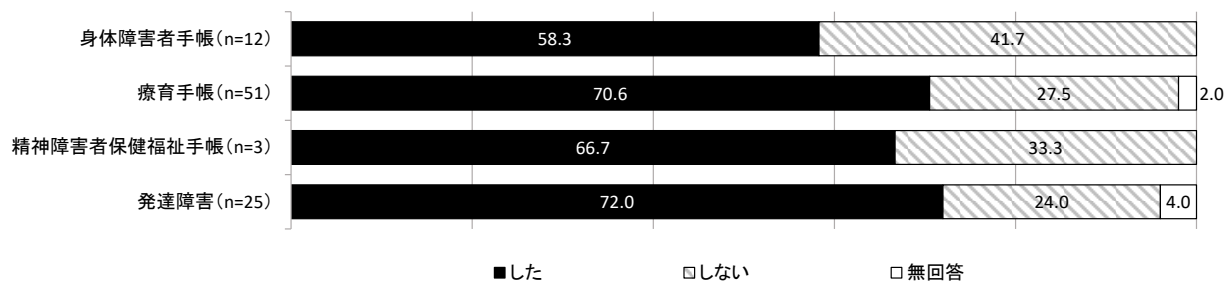
(○は1つ)

- ・全体で見ると、「した」が66.7%、「しない」が31.7%となっている。
- ・手帳種別で見ると、以下の通りとなっている。

【全体】



【手帳種別】

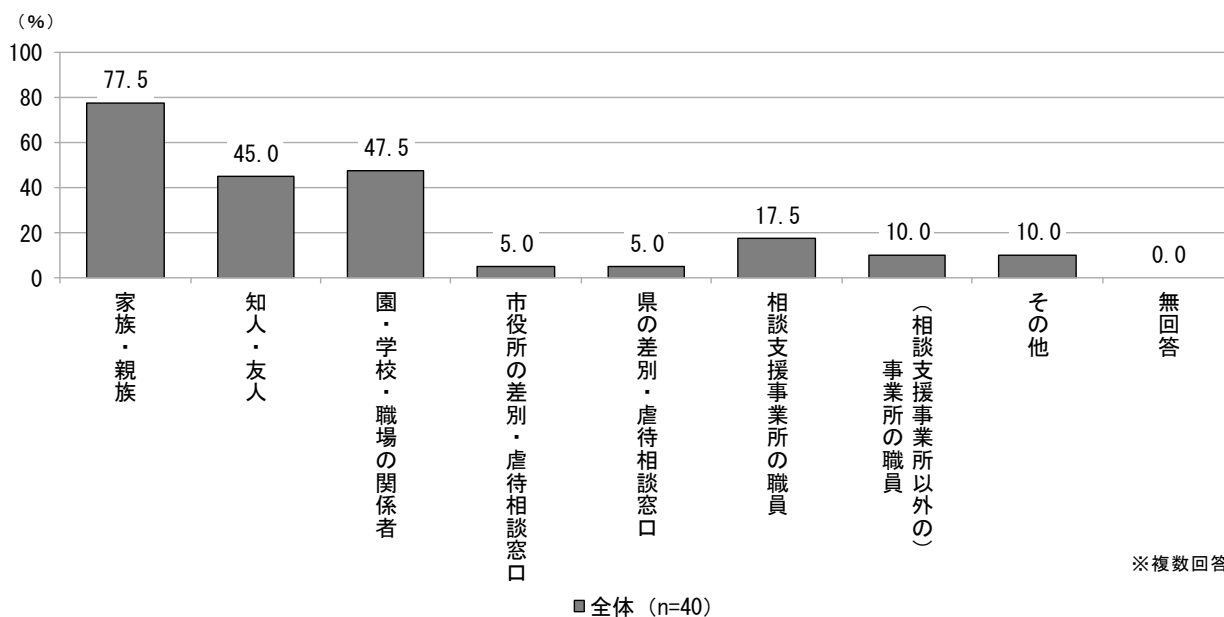


問 32 で「1 した」を選択された方のみ

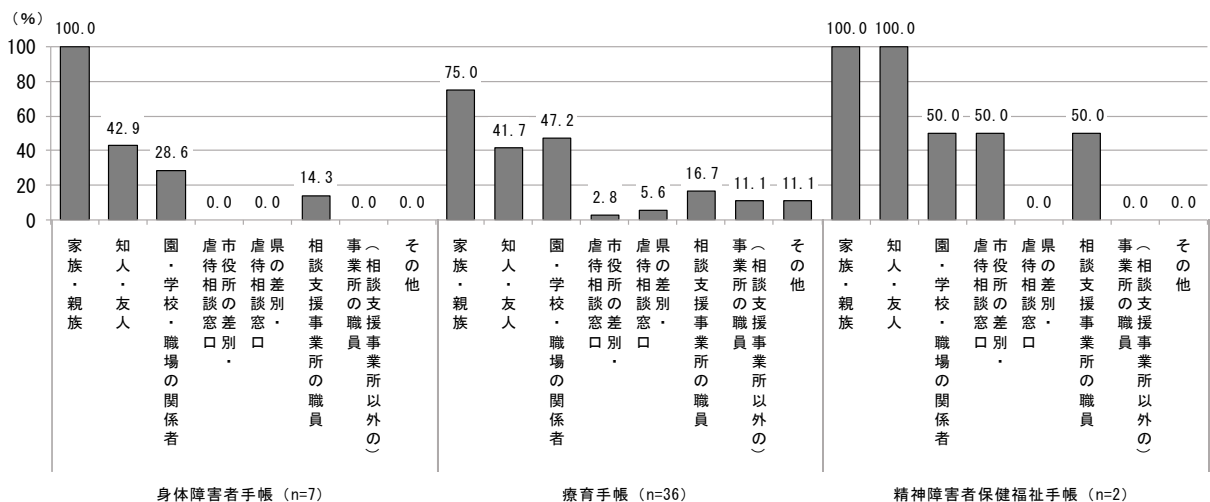
問 33 どこに相談しましたか。(〇はいくつでも)

- ・全体でみると、「家族・親族」が77.5%と最も高く、次いで「園・学校・職場の関係者」が47.5%、「知人・友人」が45.0%、「相談支援事業所の職員」が17.5%、「(相談支援事業所以外の) 事業所の職員」と「その他」が10.0%と続いている。
- ・手帳種別でみると、以下の通りとなっている。

【全体】



【手帳種別】

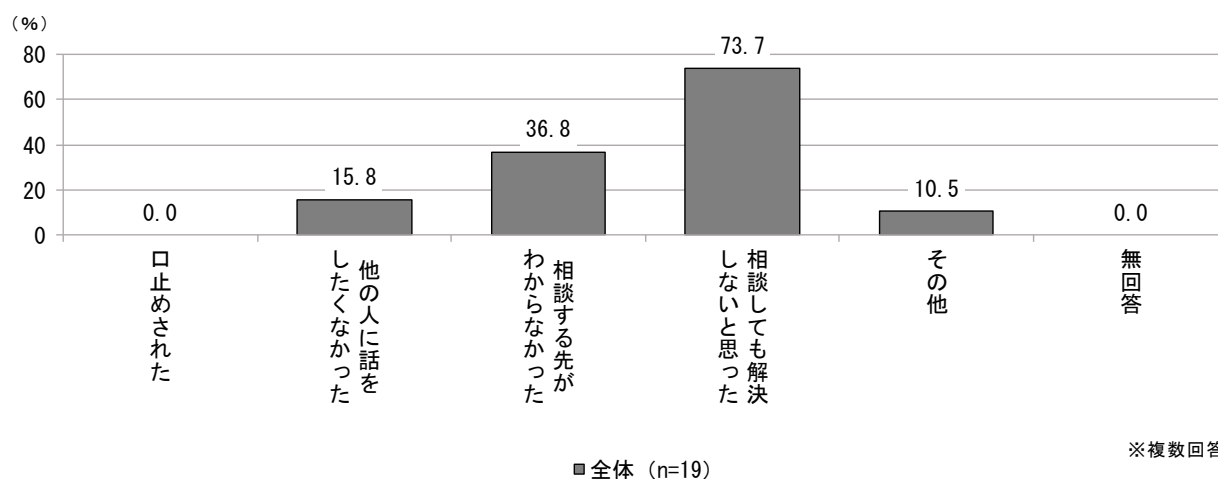


問 32 で「2 しない」を選択された方のみ

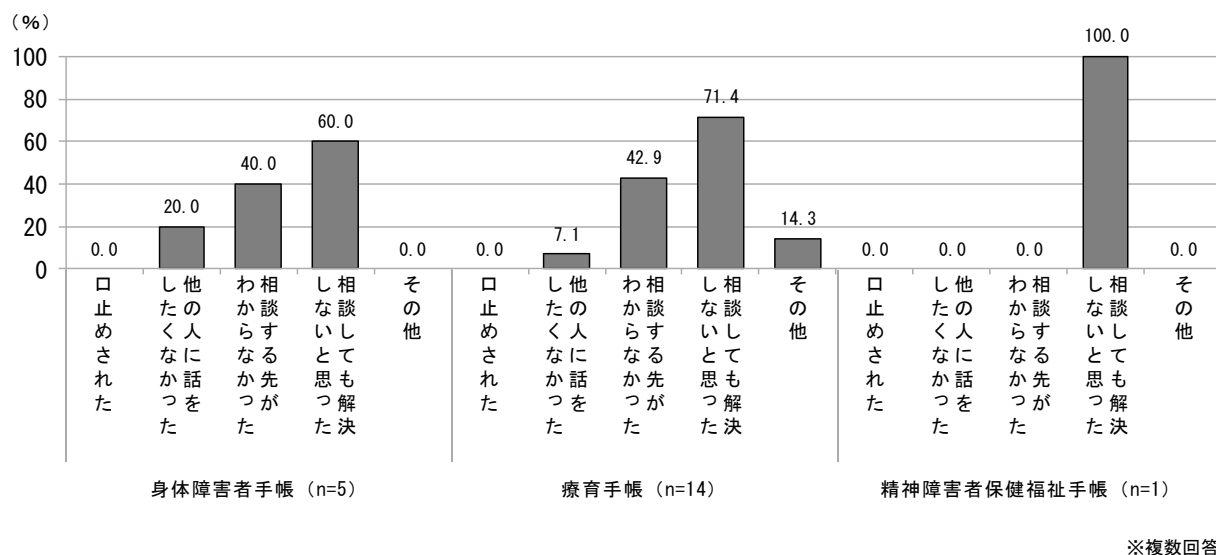
問 34 どこにも相談しなかったのはどうしてですか。(〇はいくつでも)

- ・全体でみると、「相談しても解決しないと思った」が73.7%と最も高く、次いで「相談する先がわからなかった」が36.8%、「他の人に話をしたくなかった」が15.8%と続いている。
- ・手帳種別でみると、以下の通りとなっている。

【全体】



【手帳種別】

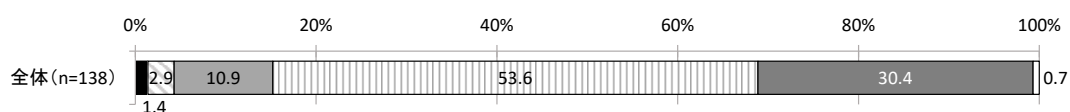


9 保護者の方ご自身について

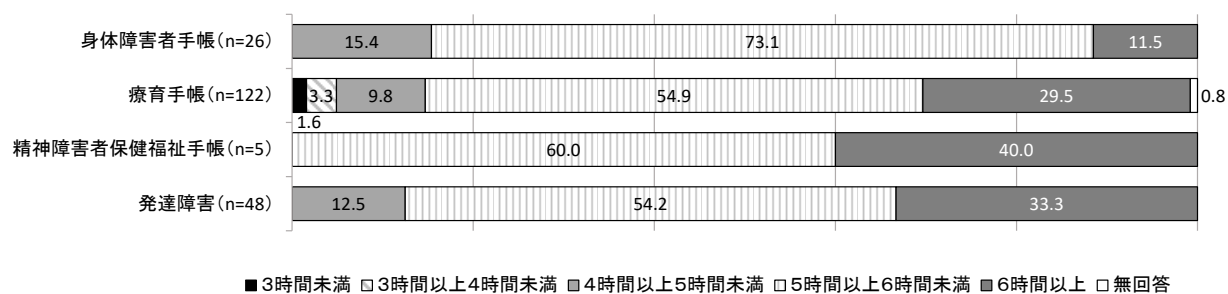
問 35 あなたの一日合計の睡眠時間について当てはまるものはどれですか。(○は1つ)

- ・全体でみると、「5時間以上6時間未満」が53.6%と最も高く、次いで「6時間以上」が30.4%、「4時間以上5時間未満」が10.9%、「3時間以上4時間未満」が2.9%、「3時間未満」が1.4%と続いている。
- ・手帳種別でみると、身体障害者手帳所持者で「5時間以上6時間未満」が73.1%と最も高く、「6時間以上」が11.5%と低くなっている。

【全体】



【手帳種別】

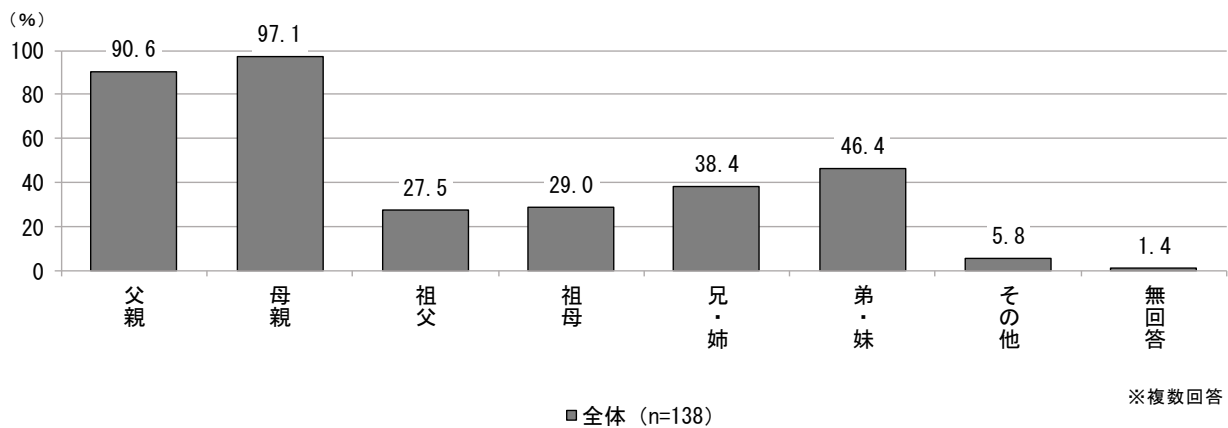


問 36 お子さんと一緒に暮らしている方と、その方の就労状況をお答えください。

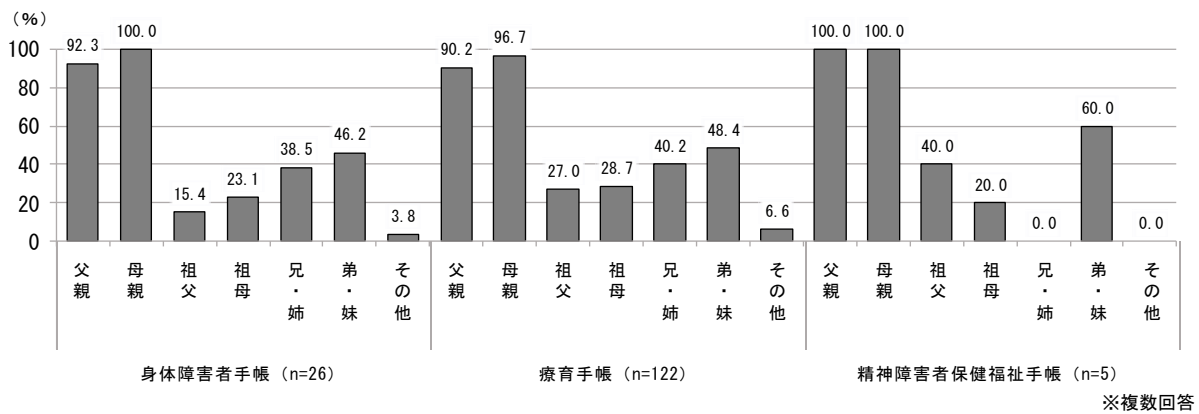
(A：正規雇用・自営業、B：非正規雇用（パート・アルバイトなど）、C：就労していない)

- ・全体でみると、「母親」が97.1%と最も高く、次いで「父親」が90.6%、「弟・妹」が46.4%、「兄・姉」が38.4%、「祖母」が29.0%と続いている。
- ・手帳種別でみると、大きな差はみられない。
- ・就労状況は、「正規雇用・自営業」が「父親」で96.0%と最も高く、次いで「祖父」で26.3%、「祖母」が22.5%と続いている。「非正規雇用（パート・アルバイトなど）」は「母親」が59.7%と最も高く、次いで「祖父」が28.9%、「祖母」が15.0%と続いている。

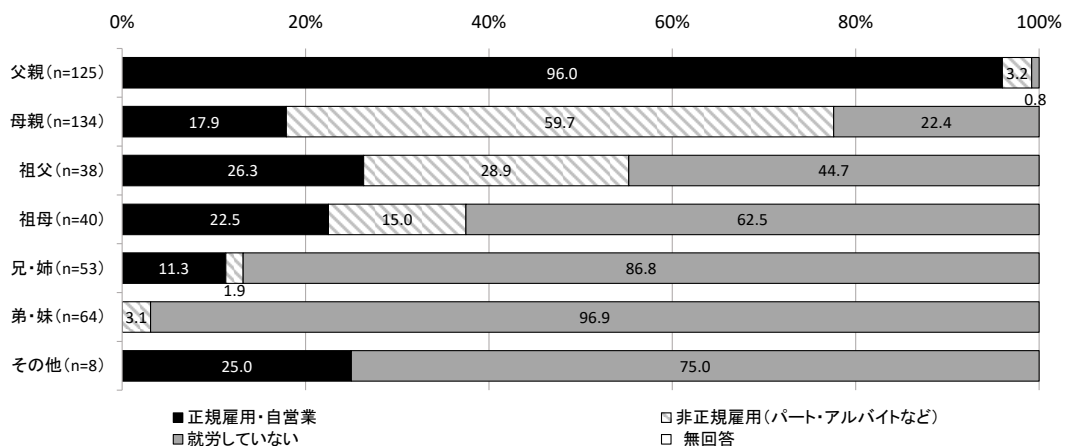
【全体】



【手帳種別】



【就労状況別】

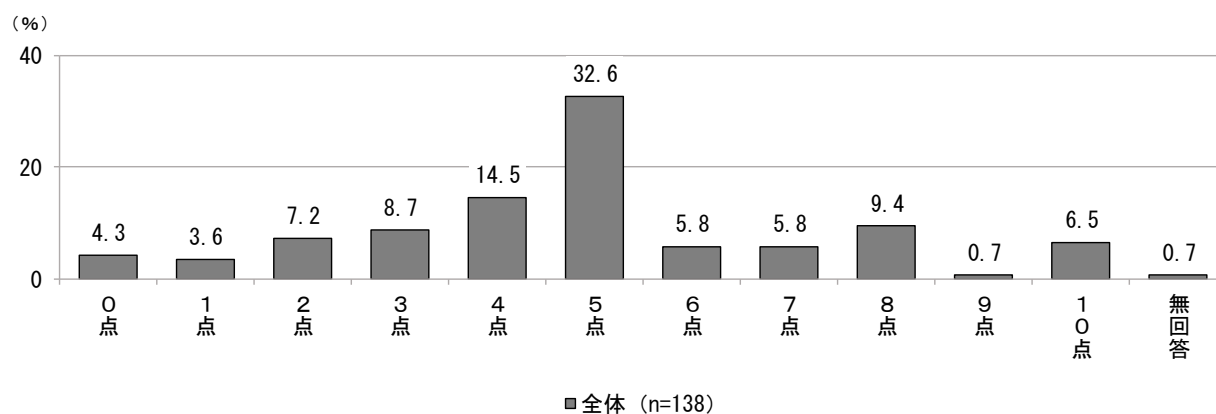


問 37 あなたが現在、生活している際、以下の事柄についてどのくらい満足していますか。
それぞれ 10 点満点で評価してください。(あてはまる数字に○)

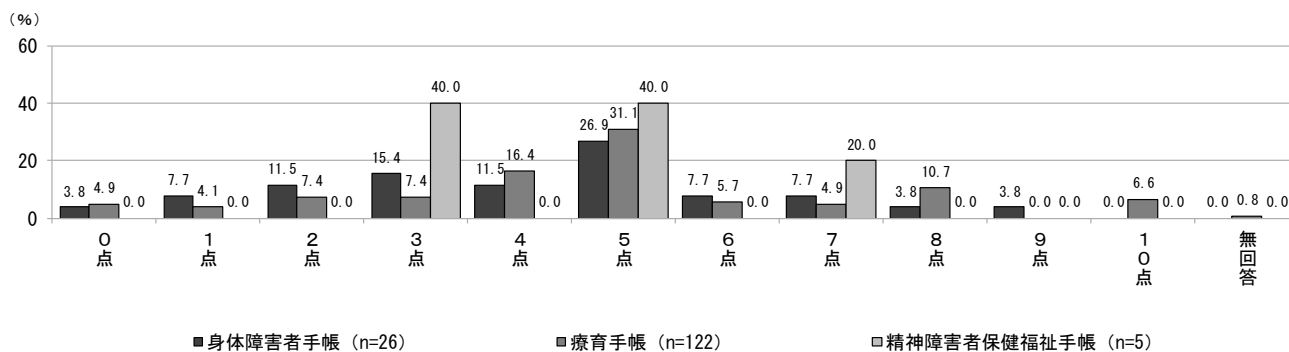
①休息をとることができる (レスパイト)

- ・全体でみると、「5 点」が32.6%と最も高く、次いで「4 点」が14.5%、「8 点」が9.4%、「3 点」が8.7%、「2 点」が7.2%と続いている。
- ・手帳種別でみると、療育手帳所持者の「5 点」が31.1%と最も高く、次いで身体障害者手帳所持者の「5 点」が26.9%となっている。

【全体】



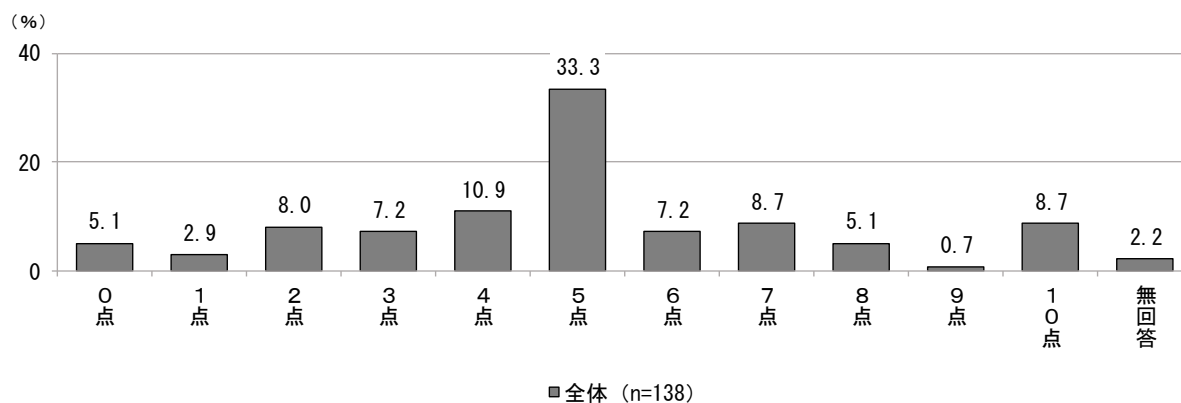
【手帳種別】



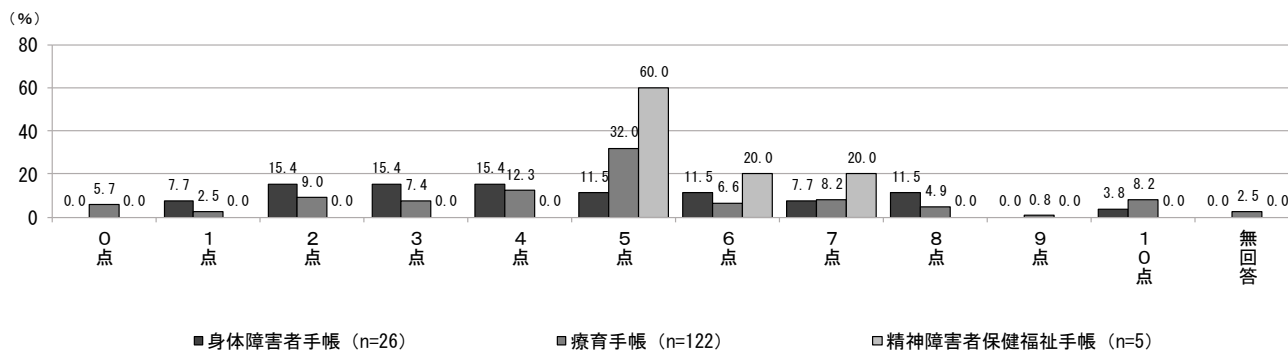
②介護以外のご自身の時間が持てる

- ・全体でみると、「5点」が33.3%と最も高く、次いで「4点」が10.9%、「7点」と「10点」が8.7%、「2点」が8.0%と続いている。
- ・手帳種別でみると、療育手帳所持者の「5点」が32.0%と最も高く、次いで身体障害者手帳所持者の「2点」、「3点」、「4点」が15.4%となっている。

【全体】



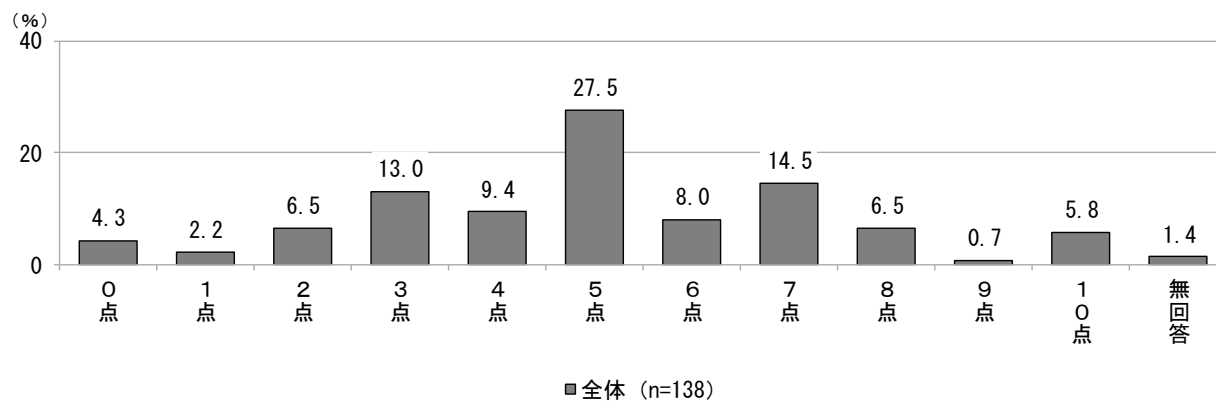
【手帳種別】



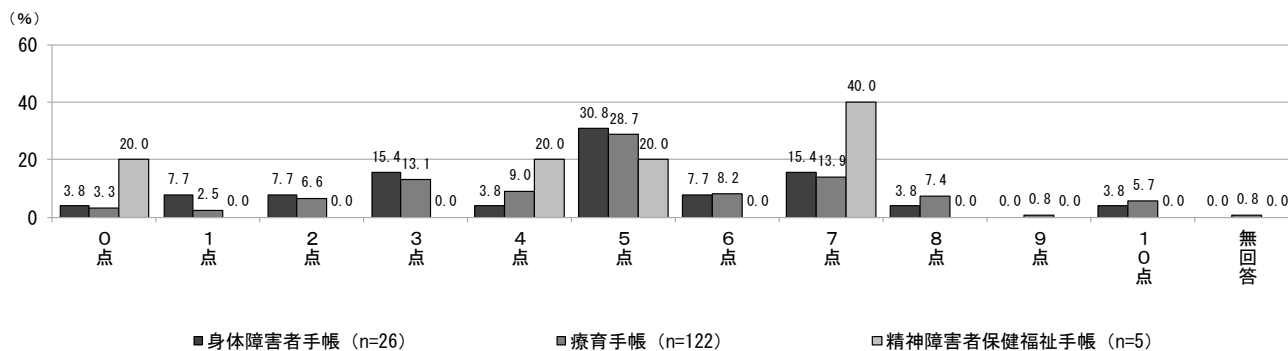
③お子さんの身体機能や生活能力が向上している

- ・全体でみると、「5点」が27.5%と最も高く、次いで「7点」が14.5%、「3点」が13.0%、「4点」が9.4%、「6点」が8.0%と続いている。
- ・手帳種別でみると、身体障害者手帳所持者の「5点」が30.8%と最も高く、次いで療育手帳所持者の「5点」が28.7%となっている。

【全体】



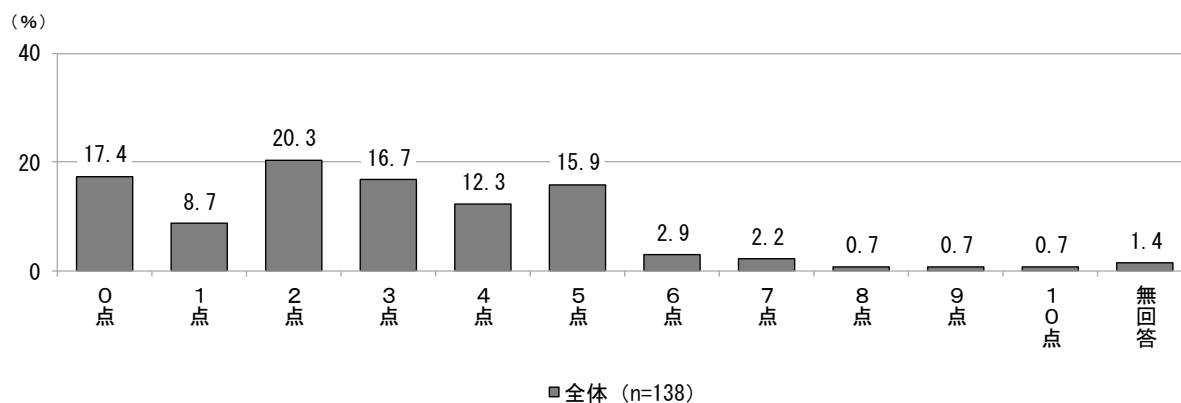
【手帳種別】



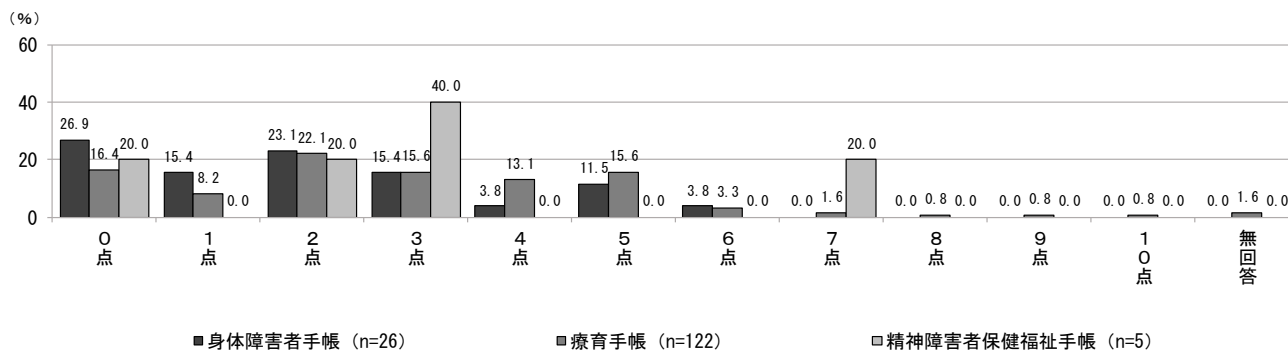
④お子さんの将来の生活に満足できる

- ・全体でみると、「2点」が20.3%と最も高く、次いで「0点」が17.4%、「3点」が16.7%、「5点」が15.9%、「4点」が12.3%と続いている。
- ・手帳種別でみると、身体障害者手帳所持者の「0点」が26.9%と最も高く、次いで身体障害者手帳所持者の「2点」が23.1%となっている。

【全体】



【手帳種別】



IV. 調査票

障がい者福祉推進のためのアンケート

れいわ ねんど かけがわし きくがわし おまえぎきし
令和5年度 掛川市・菊川市・御前崎市
しょう しゃふくしすいしん
障がい者福祉推進のためのアンケート

ちょうさ きょうりよく ねが
◆ 調査ご協力のお願い ◆

ひ ころ とうえんちいき ふくし ぎょうせい り かい きょうりよく
日頃より東遠地域の福祉行政にご理解・ご協力をいただき、ありがとうございます。
とうえんちいき げんざい だい じしょうがいしやくけいかく だい きしょうがいふくしけいかく だい きしょうがいふくしけいかくきくくてい と
東遠地域では現在、第3次障害者計画、第7期障害福祉計画・第3期障害児福祉計画策定に取り
く しみん みな ふくし りようじつたい ふくし かん いしき いこう
組んでいます。そこで、市民の皆さまの福祉サービスの利用実態や福祉に関する意識、意向などを
はあく けいかくきくくてい しさくすいしん やくだ ちゅうさき じつし
把握し、計画策定や施策推進に役立てるためのアンケート調査を実施することになりました。
ちょうさ たいしょうしゃ しょう も かた にん むさくい ちゅうしゆつ きょうりよく ねが
調査の対象者は、障がいをお持ちの方2,000人を無作為に抽出し、ご協力をお願いするものです。
ひつよう ちょうさ むきめい かいとう しつもん なか こた ばあい むり こた
なお、この調査は、無記名でご回答いただき、質問の中で答えたくない場合には、無理にお答えい
ただく必要はありません。また、結果の集計、分析は統計的に処理いたしますので、個人の回答内容
こうひよう そつちよく いけん よ さいわ
が公表されることはありません。率直なご意見をお寄せいただければ幸いです。

れいわ ねん がつ
令和5年8月

かけがわし きくがわし おまえぎきし
掛川市 菊川市 御前崎市

きにゆう ねが
ご記入のお願い

きにゆう さい
●ご記入の際に

- 1 選択肢がある場合には、あてはまる番号を○印で囲んでください。
- 2 回答する方が限られる質問がありますので、矢印や案内にそってお答えください。
- 3 ご本人が記入できない場合は、ご家族の方などが代わってお答えください。
- 4 本調査は、インターネットでも回答できます。インターネットで回答する場合は、右の二次元バーコードからアクセスしてください。

かいとうさき
回答先アドレス : <https://logofom.jp/form/r3tv/316412>



ちょうさひよう へんそう
●調査票の返送について

きにゆうご むきめい どうふう へんそうふうとう い がつ にち げつ
記入後は、無記名のまま、同封の返送用封筒に入れて、8月21日(月)までにポ
ストへ入れてください(切手は不要です)。

インターネットで回答いただく場合も8月21日(月)までにご回答ください。

ちょうさ と あ
●調査についてのお問い合わせ

かけがわしやくしょ 掛川市役所	ふくしか 福祉課	でん 話	: 0537-21-1215	ファックス	: 0537-21-1163
きくがわしやくしょ 菊川市役所	ふくしか 福祉課	でん 話	: 0537-37-1252	ファックス	: 0537-37-1255
おまえぎきしやくしょ 御前崎市役所	ふくしか 福祉課	でん 話	: 0537-85-1121	ファックス	: 0537-85-1144

このアンケートにご記入いただいたのはどなたですか。(○は1つ)

- 1 本人が自分ひとりで記入
- 2 本人の意見を聞いて、家族や介護者が代わりに記入
- 3 本人の意向を考えながら、家族や介護者が記入

1 あなた自身（障がいのあるご本人）のことについてお聞きします。

F 1 あなたのお住まいは、どこですか。(○は1つ)

- 1 掛川市
- 2 菊川市
- 3 御前崎市
- 4 その他 ()

F 2 あなたの年齢をお答えください。(記入日の満年齢を数字でご記入ください)

満 歳

F 3 あなたがお持ちの障害者手帳や障がいについてお答えください。(○はいくつでも)

- 1 身体障害者手帳
- 2 療育手帳
- 3 精神障害者保健福祉手帳
- 4 難病
- 5 高次脳機能障害
- 6 発達障害
- 7 重度心身障害
- 8 強度行動障害
- 9 その他 ()

2 あなたの健康状態などについてお聞きします。

問1 現在の健康状態はいかがですか。(○は1つ)

- 1 健康である
- 2 病院などに行くことはないが、あまり健康とはいえない
- 3 時々(定期的に)病院・診療所に通っている
- 4 時々入院することがある・現在入院中
- 5 在宅で寝たきりの状態であるが、体調は良い
- 6 在宅で寝たきりの状態であり、体調は悪い
- 7 その他 ()

問2 あなたは健康診断を受けていますか。(○は1つ)

- 1 年に1度受けている
- 2 2～3年に1度受けている
- 3 受けていない(その理由:)

問3 あなたはがん検診を受けていますか。(○は1つ)

- 1 年に1度受けている
- 2 2～3年に1度受けている
- 3 受けていない(その理由:)

問4 あなたが主に利用している医療機関を教えてください。(〇はいくつでも)

- 1 自分が住んでいる市内の開業医
- 2 自分が住んでいる市内の総合病院
- 3 自分が住んでいる市ではないが、3市(掛川市・菊川市・御前崎市)にある医療機関
- 4 3市(掛川市・菊川市・御前崎市)以外の市町にある医療機関
- 5 訪問診療
- 6 その他 ()
- 7 この1年間、医療機関を利用していない

問5 あなたはどのくらい医療機関に通っていますか。(〇は1つ)

- 1 1か月に1回
- 2 1か月に2、3回
- 3 1か月に4回以上
- 4 1年に5回以下
- 5 まったく通っていない
- 6 その他 ()

問6 医療機関までの移動手段は何を利用していますか。(〇は1つ)

- 1 バス
- 2 電車
- 3 タクシー
- 4 行政の移動サービス
- 5 民間の移動サービス
- 6 自分で車を運転
- 7 家族などの送迎
- 8 その他 ()

問7 医療機関までの移動でお困りになっていることはありますか。(〇はいくつでも)

- 1 一人の移動が難しい
- 2 移動距離・時間が長い
- 3 交通機関が近くにない
- 4 乗り物の乗降が困難
- 5 介助者がいない
- 6 利用料金が高い
- 7 希望の予約が取れない
- 8 その他 ()

問8 定期受診している医療機関の所在地はどちらですか。(〇はいくつでも)

- 1 掛川市
- 2 菊川市
- 3 御前崎市
- 4 牧之原市
- 5 磐田市
- 6 袋井市
- 7 藤枝市
- 8 その他 ()
- 9 定期受診していない

3 就労状況などについてお聞きします。

問9 あなたは、働いていますか。(〇は1つ)

- 1 正規の職員として会社や役所などに勤めている
- 2 パート・アルバイト、派遣社員として会社や役所などに勤めている
- 3 自宅で事業を営んでいる(自営業)
- 4 就労移行支援事業所、就労継続支援(A型・B型)事業所を利用している
- 5 その他 ()
- 6 働いていない

問10 3年後に働いているとしたら、あなたは、どのような働き方をしたいですか。
(○は1つ)

- | | |
|------------------------------------|---------------------|
| 1 今のままで良い | 2 正社員として働きたい |
| 3 臨時・パート・アルバイトで自分の生活時間に合わせた働き方をしたい | |
| 4 自宅で仕事がしたい | 5 作業所など(福祉的就労)で働きたい |
| 6 自営業を営みたい | 7 その他() |
| 8 働くことは難しい | 9 働きたくない |

問11 障がいのある人が働くためには、どのような環境が整っていることが大切だと思いますか。(○は3つまで)

- | |
|--|
| 1 勤務する時間や日数を調整できること |
| 2 通勤手段があること |
| 3 様々な障がいに対応した治療やリハビリが受けられること |
| 4 自宅で仕事ができること |
| 5 満足が得られる賃金であること |
| 6 職業訓練などで就労のための技術を身につけること |
| 7 ジョブコーチ(職場適応援助者)など、職場に慣れるまで援助してくれる制度があること |
| 8 勤務場所に障がい者用の設備・機器が整っていること |
| 9 周囲が障がいに対して理解してくれること |
| 10 就労移行支援、就労継続支援などを実施する障がい者施設を整備すること |
| 11 コミュニケーションや情報保障※があること |
| 12 その他() |
| 13 特になし |

※情報保障とは、身体的ハンディキャップにより、情報を収集することができない人に
対し、手話通訳や要約筆記など他の方法で情報を伝えることです。

問12 あなたは、生活費をどのようにまかなっていますか。(○は1つ)

- | |
|---|
| 1 本人の給料や年金だけでまかなっている |
| 2 本人の収入(給料や年金)と一部家族の収入で補充している |
| 3 本人の収入(給料や年金)はほとんどないので、こづかいも含めて生活費のすべてを家族が負担している |
| 4 本人の収入(給料や年金)は将来の貯金にまわし、現在はすべて家族が負担している |
| 5 その他() |

4 相談ごとについてお聞きします。

問13 あなたは、悩みごとや心配ごとを相談できる人がいますか。(〇はいくつでも)

- | | |
|--------------------|---------------------|
| 1 相談支援事業所の相談員 | 2 民生委員・児童委員や障害者相談員※ |
| 3 障がい者団体や家族会 | 4 家族・親族 |
| 5 友人・知人、近所の人 | 6 ボランティアなどの福祉団体 |
| 7 入所・通所している福祉施設の職員 | 8 ホームヘルパーや訪問看護師など |
| 9 市役所の職員や相談窓口 | 10 病院・診療所の医師や看護師など |
| 11 学校・職場の関係者 | 12 インターネットやSNS |
| 13 その他() | 14 相談する人はいない |

※地域に身近な「身体障害者相談員」「知的障害者相談員」「精神障害者相談員」が活躍しています。

問14 困った時の相談体制について、あなたはどのように感じていますか。(〇はいくつでも)

- | | |
|-----------------------|--------------------------|
| 1 満足している | 2 近所に相談の場がないので不満である |
| 3 気軽に相談できる場がないので不満である | 4 夜間・休日に相談できる場がないので不満である |
| 5 その他() | 6 わからない |

問15 将来のことで、とくに不安に感じていることはなんですか。(〇はいくつでも)

- 1 日常の介助者がいるか
- 2 親がいなくなった時に生活できるか
- 3 将来いっしょに暮らす家族がいるか
- 4 地域の中で暮らしていけるか
- 5 結婚できるか
- 6 必要な医療や機能訓練が受けられるか
- 7 生涯にわたって学び続けることができるか
- 8 働く場があるか
- 9 十分な収入があるか
- 10 趣味や生きがいを持てるか
- 11 災害や病気、事故などで命に危険が有る時、すぐに助けに来てもらえるか
- 12 親しい友人や知人がいるか
- 13 住宅が確保できるか
- 14 財産や金銭の管理のこと
- 15 高齢になった時のこと
- 16 希望する施設に入所できるか
- 17 交通のアクセスが悪いこと
- 18 その他()
- 19 特にない

5 地域とのかかわりについてお聞きします。

問16 あなたは、地域のひととどのようなおつきあいをしていますか。(〇はいくつでも)

- | | |
|-----------------------------------|----------------------------|
| 1 会った時はあいさつしあう | 2 世間話をする |
| 3 友人とすごす | 4 自治会などの地域の活動をする |
| 5 納涼祭や祭などのイベントを一緒に楽しむ | 6 地域のサークルで趣味やスポーツの活動を一緒にする |
| 7 学校や職場の行事に参加する | |
| 8 新型コロナウイルス感染症により行事自体がないため参加していない | |
| 9 その他 () | 10 つきあいはしていない |

問17 あなたが地域活動に参加しようとした場合、問題となることは何ですか。(〇はいくつでも)

- | | |
|----------------------------|------------------------|
| 1 どのような活動が行われているか知らない | 2 費用や手間がかかりすぎる |
| 3 気軽に参加できる活動が少ない | 4 一緒に活動する友人・仲間がいない |
| 5 活動に必要な技術や経験がない | 6 家庭の事情(病人、家事、仕事など)がある |
| 7 活動場所が近くにない | 8 健康や体力に自信がない |
| 9 参加したくなるようなものがない | 10 過去に参加したが期待はずれだった |
| 11 障がいのある人に対する理解がない(偏見がある) | 12 情報保障がない |
| 13 コミュニケーションがとれない | 14 その他 () |
| 15 さまたげになることは特にない | 16 地域活動には興味がない |

6 今後の生活や障がい者施策についてお聞きします。

問18 あなたは現在どのように暮らしていますか。(〇は1つ)

- | |
|-------------------------------|
| 1 一人で暮らしている |
| 2 配偶者またはパートナー(や子ども)と一緒に暮らしている |
| 3 父母・祖父母・兄弟姉妹などの家族と一緒に暮らしている |
| 4 福祉施設やグループホームの利用者と一緒に暮らしている |
| 5 その他 () |

問19 現在、生活しているところは、どちらですか。(〇は1つ)

- | | |
|------------|-----------|
| 1 自宅 | 2 病院に入院中 |
| 3 障がい者入所施設 | 4 グループホーム |
| 5 障がい児入所施設 | 6 介護保険施設 |
| 7 その他 () | |

問20 あなたは、今後3年以内にどのような暮らしをしたいと思いますか。(〇は1つ)

- 1 一人で暮らしたい
- 2 配偶者またはパートナー（や子ども）と一緒に暮らしたい
- 3 父母・祖父母・兄弟姉妹などの家族と一緒に暮らしたい
- 4 福祉施設やグループホームの利用者と一緒に暮らしたい
- 5 その他（ ）

問21 あなたは、今後3年以内にどのような場所で生活していきたいですか。(〇は1つ)

- | | |
|-----------|------------|
| 1 自宅 | 2 障がい者入所施設 |
| 3 グループホーム | 4 介護保険施設 |
| 5 その他（ ） | |

問22 あなたは、福祉に関する情報などを、主にどこから得ていますか。(〇はいくつでも)

- | | |
|--------------------|----------------|
| 1 新聞・雑誌 | 2 テレビ・ラジオ |
| 3 広報紙・パンフレット（県・市） | 4 市役所の保健・福祉の窓口 |
| 5 県の保健・福祉の窓口 | 6 インターネットやSNS |
| 7 学校・職場・施設 | 8 病院・診療所・薬局 |
| 9 社会福祉協議会の窓口 | 10 家族・友人・知人 |
| 11 ホームヘルパーや訪問看護師など | 12 ボランティア |
| 13 民生委員・児童委員 | 14 障害者相談員※ |
| 15 地域包括支援センター | 16 相談支援事業所の相談員 |
| 17 障害者団体 | 18 その他（ ） |
| 19 特にない | |

※地域に身近な「身体障害者相談員」「知的障害者相談員」「精神障害者相談員」が活躍しています。

問23 あなたが、知りたい情報はどのような内容ですか。(〇はいくつでも)

- 1 学習・文化・スポーツに関すること
- 2 福祉施設の内容や、各種サービスのこと
- 3 医療機関のこと
- 4 仕事や就労に関すること
- 5 国や地方自治体の施策や公的団体活動のこと
- 6 駅、商店、公園、行楽地などの施設の設備（障がい者対応トイレ、エレベーター、段差の有無など）のこと
- 7 その他（ ）
- 8 特にない

問24 あなたはスポーツについてどのようにお考えですか。(○は1つ)

- 1 やるのも見るのも好きである
- 2 見るのは好きだが身体的にやることができない
- 3 やるのも見るのも好きではない・興味がない
- 4 その他 ()

問24で「1 やるのも見るのも好きである」を選択された方のみ

問25 やっている、またはやってみたいスポーツはなんですか。(○はいくつでも)

- 1 ウォーキング、散歩
- 2 体操 (ラジオ体操、ストレッチなど)
- 3 陸上競技 (ランニング、ジョギングも含む)
- 4 水泳 (水中歩行も含む)
- 5 球技 (野球、サッカーなど)
- 6 ダンス
- 7 格闘技、武道 (柔道、剣道など)
- 8 フライングディスク
- 9 グラウンドゴルフ
- 10 ボッチャ
- 11 その他 ()

問26 あなたは、障がいのある人にとって住みよい地域をつくるために、今後どのようなことが必要だとお考えですか。(○はいくつでも)

- 1 気軽に相談できる相談体制の充実
- 2 サービス利用の手続きの簡素化
- 3 訪問系サービスの充実
- 4 生活介護の充実 (創作的活動、生産活動)
- 5 機能訓練・生活訓練の充実
- 6 職業訓練
- 7 短期入所 (ショートステイ) の充実
- 8 在宅サービスの充実 (入浴、給食)
- 9 コミュニケーション手段の充実 (点字、手話)
- 10 移動手段の充実 (福祉タクシー、リフト付きバス)
- 11 地域活動支援センターの整備
- 12 保健サービスの充実
- 13 医療サービスの充実
- 14 保健や福祉の専門的な人材の育成と資質向上
- 15 ひとりひとりの個性を伸ばす保育・教育機会の充実
- 16 安心して働けるよう就労条件の改善
- 17 福祉に関する情報提供の充実
- 18 参加しやすい学習・文化・スポーツ活動の充実
- 19 利用しやすい公共の建物や道路などの整備・改善
- 20 地域活動の促進
- 21 住まいの確保
- 22 年金や手当の充実
- 23 災害時の避難方法の周知や避難生活の確保
- 24 人権や権利を守る制度や政策の充実
- 25 福祉教育や広報活動の充実
- 26 誰もが相互理解を深められる機会の充実
- 27 すべての場面での情報保障
- 28 障がいに合わせたサービスを提供する介護施設の整備
- 29 その他 ()
- 30 特に希望することはない

問27 以下のサービスのうち、現在の利用と今後3年以内の利用希望についてお答えください。(○は「現在の利用」と「今後3年以内の利用希望」でそれぞれ1つ)
 また、現在の利用状況で「2 利用していない」、今後3年以内の利用希望で「4 利用希望はない」を選択された場合、その理由を下の表の選択肢から1つ選んで、それぞれの欄に番号を記入してください。

※各サービスにつき、現在の利用で「2 利用していない」を選択された場合、「今後3年以内の利用希望」では以下のいずれかに○をつけてください。 ・利用希望あり:「1」に○をつけてください ・利用希望なし:「4」に○をつけてください	現在の利用			今後3年以内の利用希望				
	1 利用している	2 利用していない	利用していない場合の理由	1 今よりも利用を増やしたい	2 今と同じくらい利用したい	3 今よりも利用を減らしたい	4 利用希望はない	利用希望がない場合の理由
1 居宅介護（ホームヘルプ） 自宅で入浴や排せつ、食事などの介助を行うサービス	1	2		1	2	3	4	
2 重度訪問介護 重度の障がいがあり常に介護が必要な方への、自宅での入浴や排せつ、食事などの介助や外出時の移動の補助	1	2		1	2	3	4	
3 同行援護 視覚障がいにより移動が著しく困難な方への、外出時に必要な情報の提供や移動の援護	1	2		1	2	3	4	
4 行動援護 知的障がいや精神障がいにより行動が困難で常に介護が必要な方への行動時の介助や外出時の移動の補助	1	2		1	2	3	4	

「2 利用していない」場合の理由・「4 利用希望はない」場合の理由の選択肢	
1 サービスを受ける必要がない	2 サービスの対象者に含まれない
3 既に別のサービス提供を受けている	4 サービスの利用時間の都合が合わない
5 地域にサービスの提供場所がない	6 利用料金がかかる
7 サービスがあることを知らなかった	8 その他

※各サービスにつき、現在の利用で「2 利用していない」を選択された場合、「今後3年以内の利用希望」では以下のいずれかに○をつけてください。 ・利用希望あり:「1」に○をつけてください ・利用希望なし:「4」に○をつけてください	現在の利用			今後3年以内の利用希望				
	1 利用している	2 利用していない	利用していない場合の理由	1 今よりも利用を増やしたい	2 今と同じくらい利用したい	3 今よりも利用を減らしたい	4 利用希望はない	利用希望がない場合の理由
5 重度障害者等包括支援 常に介護が必要で、介護の必要性が著しく高い方への居宅介護などのサービスを包括的に提供するサービス	1	2		1	2	3	4	
6 生活介護 常に介護が必要な方に、施設で入浴や排せつ、食事の介護や創作的活動などの機会を提供するサービス	1	2		1	2	3	4	
7 自立訓練（機能訓練） 自立した日常生活や社会生活ができるよう、一定期間の身体機能向上に必要な訓練を行うサービス	1	2		1	2	3	4	
8 自立訓練（生活訓練） 自立した日常生活や社会生活ができるよう、一定期間の生活能力向上に必要な訓練を行うサービス	1	2		1	2	3	4	
9 就労移行支援 一般企業等で働きたい方への一定期間、就労に必要な知識及び能力の向上のための訓練を行うサービス	1	2		1	2	3	4	

「2 利用していない」場合の理由・「4 利用希望はない」場合の理由の選択肢	
1 サービスを受ける必要がない	2 サービスの対象者に含まれない
3 既に別のサービス提供を受けている	4 サービスの利用時間の都合が合わない
5 地域にサービスの提供場所がない	6 利用料金がかかる
7 サービスがあることを知らなかった	8 その他

※各サービスにつき、現在の利用で「2 利用していない」を選択された場合、「今後3年以内の利用希望」では以下のいずれかに○をつけてください。 ・利用希望あり:「1」に○をつけてください ・利用希望なし:「4」に○をつけてください	現在の利用			今後3年以内の利用希望				
	1 利用している	2 利用していない	利用していない場合の理由	1 今よりも利用を増やしたい	2 今と同じくらい利用したい	3 今よりも利用を減らしたい	4 利用希望はない	利用希望がない場合の理由
10 就労継続支援（A型、B型） 一般企業等で働くことが困難な方に、就労の機会を提供や生産活動、その他の活動の機会の提供、知識や能力の向上に必要な訓練を行うサービス	1	2		1	2	3	4	
11 就労定着支援 相談を通じた生活課題の把握と企業や関係機関などとの連絡調整、それに伴う課題解決に向けた指導・助言等の支援	1	2		1	2	3	4	
12 療養介護 医療が必要な方で、常に介護を必要とする方に、病院等での機能訓練、療養上の管理、看護などの提供	1	2		1	2	3	4	
13 短期入所（ショートステイ） 障がい者が施設に短期間入所し、入浴、排せつ、食事の介護などを行うサービス	1	2		1	2	3	4	
14 自立生活援助 施設等から一人暮らしへの移行を希望する知的障害者や精神障害者などに対し、一定の期間、定期的な巡回訪問や随時の対応によって理解力、生活力等を補う支援	1	2		1	2	3	4	

「2 利用していない」場合の理由・「4 利用希望はない」場合の理由の選択肢	
1 サービスを受ける必要がない	2 サービスの対象者に含まれない
3 既に別のサービス提供を受けている	4 サービスの利用時間の都合が合わない
5 地域にサービスの提供場所がない	6 利用料金がかかる
7 サービスがあることを知らなかった	8 その他

※各サービスにつき、現在の利用で「2 利用していない」を選択された場合、「今後3年以内の利用希望」では以下のいずれかに○をつけてください。 ・利用希望あり:「1」に○をつけてください ・利用希望なし:「4」に○をつけてください	現在の利用			今後3年以内の利用希望				
	1 利用している	2 利用していない	利用していない場合の理由	1 今よりも利用を増やしたい	2 今と同じくらい利用したい	3 今よりも利用を減らしたい	4 利用希望はない	利用希望がない場合の理由
15 相談支援 福祉に関する問題や介助者からの相談に応じて、必要な情報の提供や助言などを行うサービス	1	2		1	2	3	4	
16 地域移行支援 地域で生活するための住居の確保やその他地域における生活に移行するための活動に関する相談の受付・支援	1	2		1	2	3	4	
17 地域定着支援 居宅での単身等で生活する方への常時連絡体制確保や、障がい特性に起因する緊急事態等への相談・支援	1	2		1	2	3	4	
18 成年後見制度利用支援 障がい福祉サービスの利用等の観点から、成年後見制度の利用が有効と認められる方に対して成年後見制度の経費や後見人の報酬の助成	1	2		1	2	3	4	
19 手話通訳者派遣（意思疎通支援） 聴覚に障がいのある方への意思疎通の仲介を目的とした手話通訳者の派遣	1	2		1	2	3	4	

「2 利用していない」場合の理由・「4 利用希望はない」場合の理由の選択肢	
1 サービスを受ける必要がない	2 サービスの対象者に含まれない
3 既に別のサービス提供を受けている	4 サービスの利用時間の都合が合わない
5 地域にサービスの提供場所がない	6 利用料金がかかる
7 サービスがあることを知らなかった	8 その他

※各サービスにつき、現在の利用で「2 利用していない」を選択された場合、「今後3年以内の利用希望」では以下のいずれかに○をつけてください。 ・利用希望あり:「1」に○をつけてください ・利用希望なし:「4」に○をつけてください	現在の利用			今後3年以内の利用希望				
	1 利用している	2 利用していない	利用していない場合の理由	1 今よりも利用を増やしたい	2 今と同じくらい利用したい	3 今よりも利用を減らしたい	4 利用希望はない	利用希望がない場合の理由
20 要約筆記者派遣（意思疎通支援） 聴覚に障がいのある方への意思疎通の仲介を目的とした要約筆記者の派遣	1	2		1	2	3	4	
21 日常生活用具給付等 日常生活用具（自立生活支援用具、在宅療養等支援用具等）の給付または貸与	1	2		1	2	3	4	
22 移動支援 屋外で移動に困難な障がい者について、外出のための支援	1	2		1	2	3	4	
23 訪問入浴サービス 身体の清潔の保持・心身機能の維持等を目的とした障がいのある方の地域での生活を支援するため、居宅において入浴サービスの提供	1	2		1	2	3	4	
24 日中一時支援 障がいのある方等の日中における活動の場を確保し、創作的活動等の機会の提供や日常的に介護を行っている家族の一時的な休息を目的に行うサービス	1	2		1	2	3	4	

「2 利用していない」場合の理由・「4 利用希望はない」場合の理由の選択肢	
1 サービスを受ける必要がない	2 サービスの対象者に含まれない
3 既に別のサービス提供を受けている	4 サービスの利用時間の都合が合わない
5 地域にサービスの提供場所がない	6 利用料金がかかる
7 サービスがあることを知らなかった	8 その他

※25・26は、「今後3年以内の利用予定」の選択肢が異なりますので、ご注意ください。

※各サービスにつき、現在の利用で「2 利用していない」を選択された場合、「今後3年以内の利用希望」では以下のいずれかに○をつけてください。 ・利用希望あり：「1」に○をつけてください ・利用希望なし：「4」に○をつけてください	現在の利用			今後3年以内の利用希望				
	1 利用している	2 利用していない	利用していない場合の理由	1 利用希望あり（1年以内を希望）	2 利用希望あり（3年以内を希望）	3 利用希望あり（将来的な希望）	4 利用希望はない	利用希望がない場合の理由
25 共同生活援助（グループホーム） 夜間や休日、共同生活を行う住居で、相談や日常生活上の援助を行うサービス	1	2		1	2	3	4	
26 施設入所支援 主として夜間、施設に入所する障がい者（児）に対し、入浴、排せつ、食事の介護などの支援を行うサービス	1	2		1	2	3	4	

「2 利用していない」場合の理由・「4 利用希望はない」場合の理由の選択肢	
1 サービスを受ける必要がない	2 サービスの対象者に含まれない
3 既に別のサービス提供を受けている	4 サービスの利用時間の都合が合わない
5 地域にサービスの提供場所がない	6 利用料金がかかる
7 サービスがあることを知らなかった	8 その他

7 災害時のことについてお聞きします。

問28 あなたは、地震や台風などの災害が発生した場合に、避難できますか。（○は1つ）

1 一人（独力）で避難できる
2 介助者の手助けや避難情報の提供があれば避難できる
3 介助者の手助けや避難情報の提供があっても避難できない

問29 あなたは、個別避難計画※を作成していますか。
また、作成していない場合はその理由について教えてください。(〇は1つ)

個別避難計画を	個別避難計画を作成していない理由
1 作成している	1 一人で避難できるため
2 作成していない	2 家族で避難支援できるため
	3 災害時個別計画について知らないため
	4 作成したいが、やり方がわからないため
	5 今後作成しようと思っている
	6 作成したくないため
	7 その他 ()

※個別避難計画とは、連絡先・家族構成・避難時に配慮すべき点・避難経路・支援者などを普段から決めておく計画のことです。

問30 あなたは、災害などの緊急事態が発生した場合、行政にしてほしいことはなんですか。(〇はいくつでも)

1 避難時の介助	2 安否確認のための見回り
3 適切な情報提供	4 障がい者対応の避難所の設置
5 避難所への誘導	6 障がいに関する医療や薬の提供
7 補装具、日常生活用具や医療機器の確保	8 その他 ()
9 特になし	10 わからない

問31 あなたは、災害時の対策を立てていますか。(〇はいくつでも)

1 避難場所がわかる
2 家族と避難方法を決めている
3 近所の人に災害時の手助けを頼んでいる
4 食料や水などの防災用品を用意している
5 必要な薬、補装具、医療器具などはすぐに持ち出せるように準備している
6 家具に転倒防止などの対策をしている
7 年1回は避難訓練に参加している
8 ヘルプカードを利用している
9 その他 ()
10 特に準備していない

問32 あなたは、避難所で生活する必要が起きた場合、どのようなことが心配ですか。
(○はいくつでも)

- 1 避難所に自分のことを理解できる介護者などがいるか
- 2 日常服用する薬などがまかなえるか
- 3 医療的ケア(吸引・経管栄養・導入など)が受けられるか
- 4 障がい者が使えるトイレがあるか
- 5 人に見られないように生活できるか
- 6 障がいに対する理解があるか
- 7 その他()
- 8 特にな

8 人権や権利擁護についてお聞きます。

問33 あなたは、障がいのある人に対する市民の理解について、どのように感じていますか。(○は1つ)

- | | | |
|------------|-------------|-------------|
| 1 かなり理解がある | 2 まあまあ理解がある | 3 どちらとも言えない |
| 4 あまり理解がない | 5 まったく理解がない | |

問33で「4 あまり理解がない」、「5 まったく理解がない」を選択された方のみ

--> 問34 あなたは、どのような場面で障がいのある人に対する理解がないと感じましたか。
(○はいくつでも)

- | | |
|----------------------|-----------------|
| 1 入園・就学・進学時 | 2 就職・就労時 |
| 3 住宅改修・転居時(居住に関すること) | 4 学習・文化・スポーツ活動時 |
| 5 店舗・飲食店利用時 | 6 知人・友人との交流時 |
| 7 病院・診療に行った時 | 8 福祉サービスの利用時 |
| 9 その他() | |

問35 あなたは、差別を受けたり、いやな経験をしたことや、虐待を受けたことがありますか。(〇はいくつでも)

- 1 差別を受けたり、いやな経験をしたことがある 2 虐待を受けたことがある
3 経験したことはない

問35で「1 差別を受けたり、いやな経験をしたことがある」、「2 虐待を受けたことがある」のいずれか または 両方を選択された方のみ

問36 差別や虐待を受けたことを誰かに相談しましたか。(〇は1つ)

- 1 した
2 しない

問36で「1 した」を選択された方のみ

問37 どこに相談しましたか。(〇はいくつでも)

- | | |
|-----------------|----------------------|
| 1 市役所の差別・虐待相談窓口 | 2 県の差別・虐待相談窓口 |
| 3 家族・親族 | 4 知人・友人 |
| 5 相談支援事業所の職員 | 6 (相談支援事業所以外の)事業所の職員 |
| 7 学校・職場 | 8 その他 () |

問36で「2 しない」を選択された方のみ

問38 どこにも相談しなかったのはどうしてですか。(〇はいくつでも)

- 1 口止めされた 2 他の人に話をしなくなかった
3 相談する先がわからなかった 4 相談しても解決しないと思った
5 その他 ()

問39 あなたは、認知症、知的障がい、精神障がいなどにより、判断能力が十分でない人の権利を守る「成年後見制度」を知っていますか。(〇は1つ)

- 1 聞いたことがあり内容も知っている 2 聞いたことはあるが内容はわからない
3 聞いたことがない

と
問40 あなたは、成年後見制度を利用したいとおもいますか。(○は1つ)

- | | |
|-----------------------|------------------------|
| 1 すでに利用している | 2 今は必要ないが将来は必要により利用したい |
| 3 利用したくない、利用したくてもできない | 4 わからない |

と
問40で「3 利用したくない、利用したくてもできない」を選択された方のみ

→ 問41 利用したくない、利用したくてもできない理由は何ですか。(○は3つまで)

- | | |
|---------------------------------|-----------------------|
| 1 必要性を感じない | 2 後見人でなくても家族がいる |
| 3 他人(家族・親族を含む)に財産などを任せることに不安がある | 4 家族・親族の信頼関係が崩れる恐れがある |
| 5 手続きが大変そう | 6 どのうときに利用していいかわからない |
| 7 その他() | 8 特にな |

なに
何かお困りのことや、アンケートの回答では表現しきれなかったこと、コロナ禍の中での
あた
新しい生活様式のことなどご意見・ご要望などがありましたら、ご自由にお書きください。

アンケートは以上です。

ご協力いただきまして、ありがとうございました。

恐れ入りますが、この調査票を同封の返信用封筒に入れて、

8月21日(月)までにポストへ投函くださいますようお願いいたします。

(切手は不要です)

障がい者福祉推進のためのアンケート

令和5年度 掛川市・菊川市・御前崎市 障がい児福祉推進のためのアンケート

◆ 調査ご協力のお願い ◆

日頃より東遠地域の福祉行政にご理解・ご協力をいただき、ありがとうございます。

東遠地域では現在、第3次障害者計画、第7期障害福祉計画・第3期障害児福祉計画策定に取り組んでいます。そこで、市民の皆さまの福祉サービスの利用実態や福祉に関する意識、意向などを把握し、計画策定や施策推進に役立てるためのアンケート調査を実施することになりました。

なお、この調査は、無記名でご回答いただき、質問の中で答えたくない場合には、無理にお答えいただく必要はありません。また、結果の集計、分析は統計的に処理いたしますので、個人の回答内容が公表されることはありません。率直なご意見をお寄せいただければ幸いです。

令和5年8月
掛川市 菊川市 御前崎市

ご記入のお願い

●ご記入の際に

- 1 このアンケートは、**宛名のあるお子さんのこと**について、ご家族の方などにお答えいただきたいものとなっています。また、可能な場合には、お子さんの思いもお聞きいただきながら回答をお願いします。
- 2 選択肢がある場合には、あてはまる番号を○印で囲んでください。
- 3 回答する方が限られる質問がありますので、矢印や案内にそってお答えください。
- 4 本調査は、インターネットでも回答できます。インターネットで回答する場合は、右の二次元バーコードからアクセスしてください。

回答先アドレス：<https://logoform.jp/form/r3tv/322412>



●調査票の返送について

記入後は、無記名のまま、同封の返送用封筒に入れて、**8月21日(月)までに**ポストへ入れてください(切手は不要です)。

インターネットで回答いただく場合も**8月21日(月)までに**ご回答ください。

●調査についてのお問い合わせ

掛川市役所	福祉課	電話：0537-21-1215	FAX：0537-21-1163
菊川市役所	福祉課	電話：0537-37-1252	FAX：0537-37-1255
御前崎市役所	福祉課	電話：0537-85-1121	FAX：0537-85-1144

このアンケートにご記入いただいたのはどなたですか。(〇は1つ)

- | | | |
|-------------|-----------|-------|
| 1 父親 | 2 母親 | 3 祖父母 |
| 4 施設・病院スタッフ | 5 その他 () | |

1 お子さんのことについてお聞きします。

F 1 お子さんのお住まいは、どこですか。(〇は1つ)

- | | | | |
|-------|-------|--------|-----------|
| 1 掛川市 | 2 菊川市 | 3 御前崎市 | 4 その他 () |
|-------|-------|--------|-----------|

F 2 お子さんの年齢をお答えください。(記入日の満年齢を数字でご記入ください)

満 歳

F 3 お子さんがお持ちの障害者手帳や障がいについてお答えください。
(〇はいくつでも)

- | | | |
|-----------|-----------|---------------|
| 1 身体障害者手帳 | 2 療育手帳 | 3 精神障害者保健福祉手帳 |
| 4 難病 | 5 高次脳機能障害 | 6 発達障害 |
| 7 重度心身障害 | 8 強度行動障害 | 9 その他 () |

F 4 現在、お子さんが生活しているところは、どちらですか。(〇は1つ)

- | | |
|------------|------------|
| 1 自宅 | 2 病院に入院中 |
| 3 障がい者入所施設 | 4 障がい児入所施設 |
| 5 その他 () | |

2 お子さんの健康状態などについてお聞きします。

問 1 お子さんの現在の健康状態はいかがですか。(〇は1つ)

- | |
|-----------------------------|
| 1 健康である |
| 2 病院などに行くことはないが、あまり健康とはいえない |
| 3 時々(定期的に)病院・診療所に通っている |
| 4 時々入院することがある・現在入院中 |
| 5 在宅で寝たきりの状態であるが、体調は良い |
| 6 在宅で寝たきりの状態であり、体調は悪い |
| 7 その他 () |

問2 お子さんが主に利用している医療機関を教えてください。(〇はいくつでも)

- 1 自分が住んでいる市内の開業医
- 2 自分が住んでいる市内の総合病院
- 3 自分が住んでいる市ではないが、3市(掛川市・菊川市・御前崎市)にある医療機関
- 4 3市(掛川市・菊川市・御前崎市)以外の市町にある医療機関
- 5 訪問診療
- 6 その他()
- 7 この1年間、医療機関を利用していない

問3 お子さんはどのくらい医療機関に通っていますか。(〇は1つ)

- 1 1か月に1回
- 2 1か月に2、3回
- 3 1か月に4回以上
- 4 1年に5回以下
- 5 まったく通っていない
- 6 その他()

問4 お子さんの医療機関までの移動等でお困りになっていることはありますか。(〇はいくつでも)

- 1 移動距離が長い
- 2 移動時間が長い
- 3 乗り物の乗降が困難
- 4 移動に係る利用料金が高い
- 5 希望の予約が取れない
- 6 医療機関での待機時間が長い
- 7 その他()

問5 お子さんが定期受診している医療機関の所在地域はどちらですか。(〇はいくつでも)

- 1 掛川市
- 2 菊川市
- 3 御前崎市
- 4 牧之原市
- 5 磐田市
- 6 袋井市
- 7 藤枝市
- 8 その他()
- 9 定期受診していない

3 医療的ケアを必要とするお子さんの保護者の方にお聞きします。

問6から問9にお答えください。医療的ケアを必要としない場合は、問10へお進みください。

問6 あなたは、お子さんの医療についての不安はありますか。(〇はいくつでも)

- 1 身近な地域に気軽に受診できる医療機関がない
- 2 体調が変化した際に、医療機関を受診すべきか判断に迷う
- 3 日常的なケアや症状への対応が難しい
- 4 医療者の対応に不安がある
- 5 医療用物品の調達が難しい
- 6 その他()
- 7 医療についての不安はない

問7 あなたは、経済的なことについて不安はありますか。(○はいくつでも)

- 1 経済的な負担が大きい
- 2 時間的制約により、働きたくても働くことができない
- 3 経済的な問題によりサービス利用が制限されている
- 4 その他 ()

問8 あなたは、地域のつながりや制度等の社会資源※について不安などはありますか。

(○はいくつでも)

※社会資源…支援のための制度、施設、設備、法律、団体等の総称

- 1 医療的ケアが必要な子どもを持つ家族同士のつながりが無い。または、つながりの作り方がわからない
- 2 何かあったときの相談相手が身近な地域にいない
- 3 支援制度などの社会資源にどういったものがあるかわからない
- 4 支援制度などの社会資源について、誰に聞けばよいかわからない
- 5 その他 ()
- 6 地域のつながりに対する不安はない
- 7 社会資源に対する不安はない

問9 お子さんが以下の中で利用している、もしくは利用したことがあるもの全てに○をつけてください。(○はいくつでも)

- | | | | |
|------------|---------------|----------------|---------------|
| 1 訪問診療 | 2 訪問看護 | 3 訪問歯科診療 | 4 訪問リハビリテーション |
| 5 訪問入浴 | 6 居宅介護 | 7 行動援護 | 8 保育所等訪問支援 |
| 9 訪問薬剤管理指導 | 10 児童発達支援 | 11 居宅訪問型児童発達支援 | 12 短期入所 |
| 13 日中一時支援 | 14 放課後等デイサービス | 15 移動支援 | 16 計画相談 |
| 17 その他 () | | | 18 なし |

4 相談ごとについてお聞きします。

問10 あなたは、お子さんのことで悩みごとや心配ごとを相談できる人がいますか。

(○はいくつでも)

- | | |
|--------------------|---------------------|
| 1 相談支援事業所の相談員 | 2 民生委員・児童委員や障害者相談員※ |
| 3 障がい者団体や家族会 | 4 家族や親族 |
| 5 友人・知人、近所の人 | 6 ボランティアなどの福祉団体 |
| 7 入所・通所している福祉施設の職員 | 8 ホームヘルパーや訪問看護師など |
| 9 市役所の職員や相談窓口 | 10 病院・診療所の医師や看護師など |
| 11 園・学校・職場の関係者 | 12 その他 () |
| 13 相談する人はいない | |

※地域の身近な相談員として「身体障害者相談員」「知的障害者相談員」「精神障害者相談員」が活躍しています。

問11 あなたは、お子さんのことで困った時の相談体制について、どのように感じていますか。
(○はいくつでも)

- | | |
|-----------------------|--------------------------|
| 1 満足している | 2 近所に相談の場がないので不満である |
| 3 気軽に相談できる場がないので不満である | 4 夜間・休日に相談できる場がないので不満である |
| 5 その他 () | 6 わからない |

問12 あなたは、お子さんの将来のことで、とくに不安に感じていることはなんですか。
(○はいくつでも)

- | |
|--------------------------------------|
| 1 日常の介助者がいるか |
| 2 親がいなくなった時に生活できるか |
| 3 将来いっしょに暮らす家族がいるか |
| 4 地域の中で暮らしていけるか |
| 5 結婚できるか |
| 6 必要な医療や機能訓練が受けられるか |
| 7 生涯にわたって学び続けることができるか |
| 8 学校卒業後、働く場や通う場があるか |
| 9 十分な収入があるか |
| 10 趣味や生きがいを持てるか |
| 11 災害や病気、事故などで命に危険が有る時、すぐに助けに来てもらえるか |
| 12 親しい友人や知人がいるか |
| 13 住宅が確保できるか |
| 14 財産や金銭の管理のこと |
| 15 高齢になった時のこと |
| 16 希望する施設に入所できるか |
| 17 交通のアクセスが悪いこと |
| 18 その他 () |
| 19 とくにない |

5 日中活動や就学状況についてお聞きします。

問13 あなたは、お子さんが通園・通学していて、困っていること、または今後困りそうなことはありますか。(○はいくつでも)

- 1 園や学校までの距離が遠い
- 2 ひとりでは通えない
- 3 園での活動や学校の授業についていけない
- 4 トイレなどの設備が障がいのある人に配慮されていない
- 5 学校内・園内での介助が十分でない
- 6 先生の配慮や生徒たちの理解が得られない
- 7 医療的なケア（吸引・導尿など）が受けられない
- 8 スクールカウンセラー・スクールソーシャルワーカーなどの相談支援体制が十分でない
- 9 その他（)
- 10 とくに困っていることはない
- 11 通園・通学していない

問14 あなたは、お子さんの通園・通学先に望むことはどのようなことですか。(○はいくつでも)

- 1 就学相談や進路相談などの相談体制を充実してほしい
- 2 能力や障がいの状況にあった支援をしてほしい
- 3 施設・設備・教材を充実してほしい
- 4 個別的な支援を充実してほしい
- 5 通常学級での学習や交流の機会を増やしてほしい
- 6 関係機関などと連携を密にほしい
- 7 その他（)
- 8 とくに望むことはない
- 9 通園・通学していない

問15 お子さんは、主に平日の日中、どのようにして過ごしていますか。(○は1つ)

- 1 幼稚園・こども園・保育園等に通っている
- 2 児童発達支援事業所に通っている
- 3 小中学校の通常学級に通っている
- 4 小中学校の特別支援学級に通っている
- 5 特別支援学校に通っている
- 6 公立高校に通っている
- 7 私立高校に通っている
- 8 在宅でどこにも通っていない
- 9 その他（)

問16 お子さんは、通園・通学後、放課後や夏休みなどの長期休暇中は、どのように過ごしていますか。(〇はいくつでも)

- | | |
|-----------------|-------------|
| 1 自宅で家族と過ごす | 2 塾や習い事に行く |
| 3 クラブ活動や部活動に行く | 4 学童、保育所に行く |
| 5 放課後等デイサービスに行く | 6 ひとりで過ごす |
| 7 ヘルパーなどと外出する | 8 その他 () |

問17 あなたは、お子さんが今後、放課後や長期休暇中など、園や学校以外の時間に、どのように過ごしてほしいと思いますか。(〇はいくつでも)

- | | |
|-----------------|-------------|
| 1 自宅で家族と過ごす | 2 塾や習い事に行く |
| 3 クラブ活動や部活動に行く | 4 学童、保育所に行く |
| 5 放課後等デイサービスに行く | 6 ひとりで過ごす |
| 7 ヘルパーなどと外出する | 8 その他 () |

6 地域とのかかわりについてお聞きします。

問18 お子さんは、地域の人とどのようなおつきあいをしていますか。(〇はいくつでも)

- | | |
|-----------------------------------|----------------------------|
| 1 会った時はあいさつしあう | 2 話をする |
| 3 友人と遊ぶ | 4 自治会などの地域の活動をする |
| 5 納涼祭や祭などのイベントと一緒に楽しむ | 6 地域のサークルで趣味やスポーツの活動と一緒にする |
| 7 園・学校の行事に参加する | |
| 8 新型コロナウイルス感染症により行事自体がないため参加していない | |
| 9 その他 () | 10 つきあいはしていない |

問19 お子さんが地域活動に参加しようとした場合、問題となることは何ですか。(〇はいくつでも)

- | | |
|----------------------------|------------------------|
| 1 どのような活動が行われているか知らない | 2 費用や手間がかかりすぎる |
| 3 気軽に参加できる活動が少ない | 4 一緒に活動する友人・仲間がいない |
| 5 活動に必要な技術や経験がない | 6 家庭の事情(病人、家事、仕事など)がある |
| 7 活動場所が近くにない | 8 健康や体力に自信がない |
| 9 参加したくなるようなものがない | 10 過去に参加したが期待はずれだった |
| 11 障がいのある人に対する理解がない(偏見がある) | 12 情報保障※がない |
| 13 コミュニケーションがとれない | 14 その他 () |
| 15 さまたげになることはとくにない | 16 地域活動には興味がない |

※情報保障とは、身体的ハンディキャップにより、情報を収集することができない人に対し、手話通訳や要約筆記など他の方法で情報を伝えることです。

問20 あなたは、障がいのある人にとって住みよい地域をつくるために、今後どのようなことが必要だとお考えですか。(〇はいくつでも)

- | | |
|---------------------------|-----------------------------|
| 1 気軽に相談できる相談体制の充実 | 2 サービス利用の手続きの簡素化 |
| 3 訪問系サービスの充実 | 4 生活介護の充実(創作的活動、生産活動) |
| 5 機能訓練・生活訓練の充実 | 6 職業訓練 |
| 7 短期入所(ショートステイ)の充実 | 8 在宅サービスの充実(入浴、給食) |
| 9 コミュニケーション手段の充実(点字、手話) | 10 移動手段の充実(福祉タクシー、リフト付きバス) |
| 11 地域活動支援センターの整備 | 12 保健サービスの充実 |
| 13 医療サービスの充実 | 14 保健や福祉の専門的な人材の育成と資質向上 |
| 15 一人ひとりの個性を伸ばす保育・教育機会の充実 | 16 安心して働けるよう就労条件の改善 |
| 17 福祉に関する情報提供の充実 | 18 参加しやすい学習・文化・スポーツ活動の充実 |
| 19 利用しやすい公共の建物や道路などの整備・改善 | 20 地域活動の促進 |
| 21 住まいの確保 | 22 年金や手当の充実 |
| 23 災害時の避難方法の周知や避難生活の確保 | 24 人権や権利を守る制度や政策の充実 |
| 25 福祉教育や広報活動の充実 | 26 誰もが相互理解を深められる機会の充実 |
| 27 すべての場面での情報保障 | 28 障がいに合わせたサービスを提供する介護施設の整備 |
| 29 その他() | 30 とくに希望することはない |

7 今後の活動について

問21 お子さんはスポーツについてどのようにお考えですか。(〇は1つ)

- | |
|-------------------------|
| 1 やるのも見るのも好きである |
| 2 見るのは好きだが身体的にやることができない |
| 3 やるのも見るのも好きではない・興味がない |
| 4 その他() |

問21で「1 やるのも見るのも好きである」を選択された方のみ

→問22 お子さんがやっている、またはやってみたいスポーツは何ですか。(〇はいくつでも)

- | | |
|------------------------|---------------------|
| 1 ウォーキング、散歩 | 2 体操(ラジオ体操、ストレッチなど) |
| 3 陸上競技(ランニング、ジョギングも含む) | 4 水泳(水中歩行も含む) |
| 5 球技(野球、サッカーなど) | 6 ダンス |
| 7 格闘技、武道(柔道、剣道など) | 8 フライングディスク |
| 9 グラウンドゴルフ | 10 ボッチャ |
| 11 その他() | |

問23 あなたは、福祉に関する情報などを、主にどこから得ていますか。(〇はいくつでも)

- | | |
|-------------------|------------------|
| 1 新聞・雑誌 | 2 テレビ・ラジオ |
| 3 広報紙・パンフレット(県・市) | 4 市役所の保健・福祉の窓口 |
| 5 県の保健・福祉の窓口 | 6 インターネットやSNS |
| 7 学校・職場・施設 | 8 病院・診療所・薬局 |
| 9 社会福祉協議会の窓口 | 10 家族・友人・知人 |
| 11 ホームヘルパー | 12 ボランティアなどの福祉団体 |
| 13 民生委員・児童委員 | 14 障害者相談員※ |
| 15 地域包括支援センター | 16 相談支援事業所の相談員 |
| 17 障害者団体 | 18 その他() |
| 19 とくにない | |

※地域の身近な相談員として「身体障害者相談員」「知的障害者相談員」「精神障害者相談員」が活躍しています。

問24 あなたは、お子さんのことで、知りたい情報はどのような内容ですか。(〇はいくつでも)

- | |
|--|
| 1 学習・文化・スポーツに関すること |
| 2 福祉施設の内容や、各種サービスのこと |
| 3 医療機関のこと |
| 4 仕事や就労のこと |
| 5 国や地方自治体の施策や公的団体活動のこと |
| 6 駅、商店、公園、行楽地などの施設の設備(障がい者対応トイレ、エレベーター、段差の有無など)のこと |
| 7 その他() |
| 8 とくにない |

問25 あなたは、以下のサービスを利用していますか。また、これから利用希望はありますか。1～11のサービスごとに、「現在の利用」と「今後3年以内の利用希望」の両方をお答えください。

また、現在の利用状況で「2 利用していない」、今後3年以内の利用希望で「4 利用希望はない」を選択された場合、その理由を下の表の選択肢から1つ選んで、それぞれの欄に番号を記入してください。

※各サービスにつき、現在の利用で「2 利用していない」を選択された場合、「今後3年以内の利用希望」では以下のいずれかに○をつけてください。 ・利用希望あり:「1」に○をつけてください ・利用希望なし:「4」に○をつけてください	現在の利用			今後3年以内の利用希望				
	1 利用している	2 利用していない	利用していない場合の理由	1 今よりも利用を増やしたい	2 今と同じくらい利用したい	3 今よりも利用を減らしたい	4 利用希望はない	利用希望がない場合の理由
1 児童発達支援 日常生活における基本的な動作の指導、知識・技能の習得、集団生活への適応訓練などの支援を行うサービス	1	2		1	2	3	4	
2 医療型児童発達支援 上肢、下肢または体幹の機能の障がいのある児童に対する児童発達支援及び治療	1	2		1	2	3	4	
3 放課後等デイサービス 就学している障がい児につき、授業の終了後または休業日に生活能力向上のために必要な訓練や、社会交流の促進、居場所の提供	1	2		1	2	3	4	
4 保育所等訪問支援 障がい児以外の児童との集団生活への適応のための専門的な支援	1	2		1	2	3	4	
5 居宅訪問型児童発達支援 居宅訪問による、日常生活における基本的な動作の指導、知識技能の付与、集団生活へ適応するための訓練等	1	2		1	2	3	4	
6 障がい児相談支援 福祉に関する問題や介助者からの相談に応じて、必要な情報の提供や助言などを行うサービス	1	2		1	2	3	4	

「2 利用していない」場合の理由・「4 利用希望はない」場合の理由の選択肢	
1 サービスを受ける必要がない	2 サービスの対象者に含まれない
3 既に別のサービス提供を受けている	4 サービスの利用時間の都合が合わない
5 地域にサービスの提供場所がない	6 利用料金がかかる
7 サービスがあることを知らなかった	8 その他

※各サービスにつき、現在の利用で「2 利用していない」を選択された場合、「今後3年以内の利用希望」では以下のいずれかに○をつけてください。 ・利用希望あり:「1」に○をつけてください ・利用希望なし:「4」に○をつけてください	現在の利用			今後3年以内の利用希望				
	1 利用している	2 利用していない	利用していない場合の理由	1 今よりも利用を増やしたい	2 今と同じくらい利用したい	3 今よりも利用を減らしたい	4 利用希望はない	利用希望がない場合の理由
7 日常生活用具給付等 日常生活用具（自立生活支援用具、在宅療養等支援用具等）の給付または、貸与	1	2		1	2	3	4	
8 移動支援 屋外で移動に困難な障がい者について、外出のための支援	1	2		1	2	3	4	
9 日中一時支援 障がいのある方等の日中における活動の場を確保し、創作的活動等の機会の提供や日常的に介護を行っている家族の一時的な休息を目的に行うサービス	1	2		1	2	3	4	
10 短期入所（ショートステイ） 障がいのある方等が施設に短期間入所し、入浴、排せつ、食事の介護などを行うサービス	1	2		1	2	3	4	
11 行動援護 知的障がいや精神障がいにより行動が困難で常に介護が必要な方への行動時の介助や外出時の移動の補助	1	2		1	2	3	4	

「2 利用していない」場合の理由・「4 利用希望はない」場合の理由の選択肢	
1 サービスを受ける必要がない	2 サービスの対象者に含まれない
3 既に別のサービス提供を受けている	4 サービスの利用時間の都合が合わない
5 地域にサービスの提供場所がない	6 利用料金がかかる
7 サービスがあることを知らなかった	8 その他

8 災害時のことについてお聞きします。

問26 お子さんは、地震や台風などの災害が発生した場合に、避難できますか。（○は1つ）

1 一人（独力）で避難できる
2 介助者の手助けや避難情報の提供があれば避難できる
3 介助者の手助けや避難情報の提供があっても避難できない

問27 災害時にお子さんを助けてくれる人はいますか。(○は1つ)

- 1 いる
- 2 いない

問28 あなたは、災害などの緊急事態が発生した場合、行政にしてほしいことはなんですか。(○はいくつでも)

- | | |
|----------------------|-------------------|
| 1 お子さんの避難時の介助 | 2 安否確認のための見回り |
| 3 適切な情報提供 | 4 障がい児・者対応の避難所の設置 |
| 5 避難所への誘導 | 6 障がいに関する医療や薬の提供 |
| 7 補装具、日常生活用具や医療機器の確保 | 8 その他 () |
| 9 とくにない | 10 わからない |

9 人権や権利擁護についてお聞きします。

問29 あなたは、障がいのある人に対する市民の理解について、どのように感じていますか。(○は1つ)

- | | | |
|------------|-------------|-------------|
| 1 かなり理解がある | 2 まあまあ理解がある | 3 どちらとも言えない |
| 4 あまり理解がない | 5 まったく理解がない | |

問29で「4 あまり理解がない」、「5 まったく理解がない」を選択された方のみ

→ 問30 あなたは、どのような場面で障がいのある人に対する理解がないと感じましたか。(○はいくつでも)

- | | |
|---------------------|-----------------|
| 1 入園・就学・進学時 | 2 就職・就労時 |
| 3 住宅改修・転居時(居住に関する事) | 4 学習・文化・スポーツ活動時 |
| 5 店舗・飲食店利用時 | 6 知人・友人との交流時 |
| 7 病院・診療に行った時 | 8 福祉サービスの利用時 |
| 9 その他 () | |

問31 お子さんは、差別を受けたり、いやな経験をしたことや、虐待を受けたことがありますか。(○はいくつでも)

- | | |
|-------------------------|---------------|
| 1 差別を受けたり、いやな経験をしたことがある | 2 虐待を受けたことがある |
| 3 経験したことはない | |

問31で「1 差別を受けたり、いやな経験をしたことがある」、「2 虐待を受けたことがある」を選択された方のみ

→ 問32 あなたは、お子さんが差別や虐待を受けたことを、誰かに相談しましたか。(○は1つ)

- | | |
|-------|----------------|
| 1 した | → 問33へお進みください。 |
| 2 しない | → 問34へお進みください。 |

前ページ問32で「1 した」を選択された方のみ

問33 どこに相談しましたか。(〇はいくつでも)

1 家族・親族	2 知人・友人
3 園・学校・職場の関係者	4 市役所の差別・虐待相談窓口
5 県の差別・虐待相談窓口	6 相談支援事業所の職員
7 (相談支援事業所以外の)事業所の職員	8 その他()

前ページ問32で「2 しない」を選択された方のみ

問34 どこにも相談しなかったのはどうしてですか。(〇はいくつでも)

1 口止めされた	2 他の人に話をしたくなかった
3 相談する先がわからなかった	4 相談しても解決しなかったと思った
5 その他()	

10 保護者の方ご自身についてお聞きします。

問35 あなたの一日合計の睡眠時間について当てはまるものはどれですか。(〇は1つ)

1 3時間未満	2 3時間以上4時間未満
3 4時間以上5時間未満	4 5時間以上6時間未満
5 6時間以上(約 時間)	

問36 お子さんと一緒に暮らしている方と、その方の就労状況をお答えください。

(A:正規雇用・自営業、B:非正規雇用(パート・アルバイトなど)、C:就労していない)

お子さんと一緒に暮らしている方(〇はいくつでも)	該当する方の就労状況(〇は各項目1つ)
1 父親	A ・ B ・ C
2 母親	A ・ B ・ C
3 祖父	A ・ B ・ C
4 祖母	A ・ B ・ C
5 兄・姉	A ・ B ・ C
6 弟・妹	A ・ B ・ C
7 その他()	A ・ B ・ C

問37 あなたが現在、生活している際、以下の事柄についてどのくらい満足していますか。
それぞれ10点満点で評価してください。(あてはまる数字に○)

① 休息をとることができる(レスパイト)

不満 0 1 2 3 4 5 6 7 8 9 10 満足
普通

② 介護以外のご自身の時間が持てる

不満 0 1 2 3 4 5 6 7 8 9 10 満足
普通

③ お子さんの身体機能や生活能力が向上している

不満 0 1 2 3 4 5 6 7 8 9 10 満足
普通

④ お子さんの将来の生活に満足できる

不満 0 1 2 3 4 5 6 7 8 9 10 満足
普通

何かお困りのことや、アンケートの回答では表現しきれなかったこと、コロナ禍の中での新しい生活様式のことなどご意見・ご要望などがありましたら、ご自由にお書きください。

アンケートは以上です。ご協力いただきまして、ありがとうございました。
恐れ入りますが、この調査票を同封の返信用封筒に入れて、
8月21日(月)までにポストへ投函くださいますようお願いいたします。
(切手は不要です)