



住みよいまちづくりに向けて 市民アンケート実施結果を お知らせします

市では、第2次菊川市総合計画の将来像『みどり ときめき たしかな未来 菊川市』の実現を目指し、さまざまな取り組みを進めています。

市の現状について市民の皆さんが、どのように感じ、考えているかを把握し、これからのまちづくりに反映させるため、毎年「市民アンケート」を実施しています。今年度の結果の一部を紹介します。

問い合わせ 企画政策課企画係 (☎35-0900)

市民アンケートの概要

調査期間 4月1日(木)～20日(火)

対象者 菊川市に住む18歳以上の市民2,000人
(住民基本台帳より無作為抽出)

調査方法 郵送配布 回答は郵送またはインターネット

集計結果 回答数：824件(回答率:41.2%)

[内訳] 郵送：539件(65.4%)、インターネット：285件(34.6%)

今回の調査からパソコンやスマートフォンからも回答できるようになりました。

今回の全てのアンケート結果は、市立図書館や市ホームページでご覧いただけます。

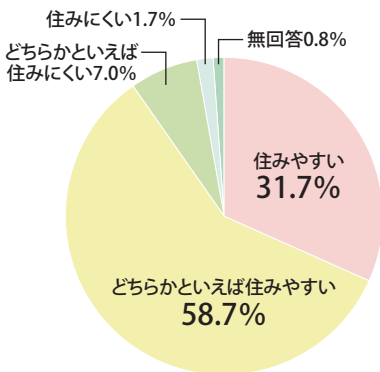


菊川市 市民アンケート

検索

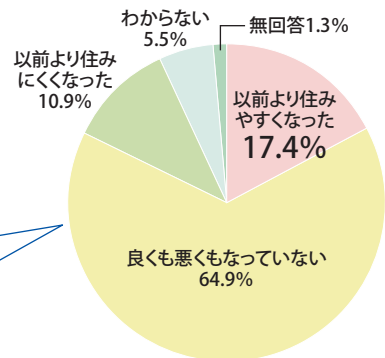
1 暮らしやすさについて

Q 総合的にみて、菊川市は住みよいところだと感じますか



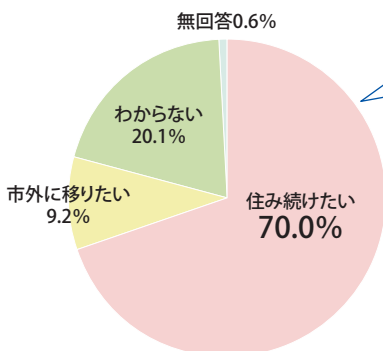
90.4%の人が、「住みやすい」「どちらかといえば住みやすい」と答えています。
昨年度より3.4ポイント上昇

Q ここ数年の間に、お住まいの周辺的生活環境は、全般的にどのようになったと感じますか



17.4%の人が、「以前より住みやすくなった」と答えています。
昨年度より7.8ポイント上昇

Q 今後も菊川市に住み続けたいと思いますか



70.0%の人が、「今後も住み続けたい」と答えています。
昨年度より7.1ポイント上昇

自由意見欄には、次のような意見がありました。

- ・駅周辺をもっと活発にして、今の状況で県外に出られなくても地元にとどまっていられるような環境が必要だと思う。(10代、女性)
- ・これからも近隣の市に負けない魅力あるまちづくりに期待しております!(30代、男性)
- ・SNSを通しての情報発信が多くなり、親しみやすさを感じるようになりました。(40代、女性)

※構成比は回答数を100%として算出し、小数点以下第二位を四捨五入したため合計が100%にならない場合があります。