

# 暴風雨等における児童の登校について(お願い)

## 通常登校(午前8時開始)の場合


- 1 昇降口を通常より早く開けます。(おおむね午前7時30分ころ)
- 2 登校時間が多少遅れても遅刻扱いにはしません。安全に登校することを優先します。
- 3 特別な理由により、朝、車で登校する場合  
(1) 徒歩で登校する児童が増える**午前7時30分から7時45分は避けてください。**

### (2) 多くの車が来校することが予想される場合

ア 日之出町・二丁目、上本所、仲島、仲島促進、県営住宅、青葉台、つつじヶ丘、五丁目上下、打上、島、下本所の方は、北駐車場にお願いします。

- ・道路の渋滞を軽減するため、「**左折進入**」「**左折退出**」に御協力ください。
- ・案内の職員がいる場合は、指示に従ってください。

#### ①左折で駐車場進入




道路でお子さんを下ろすことは、大変危険です。おやめいただくよう御協力をお願いします。

#### ②駐車せず車列の間を徐行



#### ③北校舎沿いに徐行



- ・校舎沿いまで来たら、車を降りる準備をお願いします。
- ・前2台の位置まで進んだら、お子さんを下ろしてください。途中で下ろすと接触等の危険があります。

#### ④左折で道路に出る



イ 小出・下半済、神尾、牛淵の方は、体育館前駐車場にお願いします。

- ・案内はつきません。歩行者との接触や車同士の事故がないように、譲り合って安全に御利用ください。

暴風雨等における児童の登校について(お願い)  
**Ao ir para a escola durante uma tempestade (Pedido)**

Vinda normal à escola (no caso de começar às 8:00 hrs)

- 1 A entrada da escola abre mais cedo que o normal (mais ou menos às 7h30 hrs).
- 2 Mesmo que seu filho venha um pouco atrasado para a escola, não o trataremos como atrasado. O mais importante que venha à escola com segurança.
- 3 Se você vier para a escola de carro pela manhã por um motivo especial
  - (1) **Evite o horário entre 7:30 hrs e 7:45 hrs.**
  - (2) Quando muitos carros são esperados para vir para a escola

HINODECHO・2CHOME, KAMIHONJO, NAKAJIMA, NAKAJIMA-SOKUSHIN, KENEIJUTAKU, AOBADAI, TSUTSUJIGAOKA, GOCHOME-KAMISHIMO, UCHIAGE, SHIMA, SHIMOHONJO → **estacionamento norte**

- Por favor, coopere com **"Entrada à esquerda"** e **"Saída à esquerda"**, para diminuir o congestionamento.
- Se houver uma equipe de professores direcionando, siga as instruções.

① **Entrada à esquerda**



É perigoso deixar as crianças saírem do carro na estrada.

② **Dirija lentamente na fila de carros**



② **Dirija lentamente ao longo do prédio da escola**



- Na posição demarcada pare o carro e prepare para descer a criança.
- Uma vez na primeira e segunda posições, tire seu filho do carro. É perigoso sair do carro no caminho.

③ **Para sair da escola vire à esquerda na estrada**



OIDE・SHIMOHANSEI, KANNO, USHIBUCHI  
→ **Estacionamento em frente ao TAIKUKAN**

- Não haverá nenhum guia. Por favor, use com segurança dando passagem uns aos outros para que não haja contato com pedestres ou acidentes entre carros.

暴風雨等における児童の登校について(お願い)  
When going to school during a storm (asking)


In case of coming to school normally (start at 8:00 a.m.)

- 1 The entrance will open earlier than normal (about 7:30 a.m.)
- 2 Even if your child is a little late for coming to school, we will not treat him as lateness.
- 3 If you come to school by car in the morning for a special reason
  - (1) Avoid between 7:30 am and 7:45 am.
  - (2) When many cars are expected to come to school

HINODECHO・2CHOME, KAMIHONJO, NAKAJIMA, NAKAJIMA-SOKUSHIN, KENEIJUTAKU, AOBADAI, TSUTSUJIGAOKA, GOCHOME-KAMISHIMO, UCHIAGE, SHIMA, SHIMOHONJO→north parking lot

- Please cooperate with "Entrance Left" and "Exit Left", to reduce traffic Jam.
- If there is an information staff, please follow their instructions.

① "Entrance Left" and "Exit Left"




② Drive slowly between lines of cars



It is dangerous to let children out of the car on the road.

③ Drive slowly along the school building



- Once you come to a marked position, stop the car and prepare to get out.
- Once you are at 1<sup>st</sup> and 2<sup>nd</sup> position, get your child out of the car. Don't get your child out of the car on the way, it's too dangerous.

④ Turn left onto the road



OIDE・SHIMOHANSEI, KANNO, USHIBUCHI  
→ Parking lot in front of TAIKUKAN

There will be no guide. So, please use it safety giving way to each other so that there is no contact with pedestrians or accidents between cars.