

視聽時間 約2分

令和6年度 入学説明会

菊川市立小笠東小学校

学用品の準備と記名についてのお願い

お子さんの学用品には、細かいものがたくさんあります。

基本的に、**すべての持ち物に「ひらがな（カタカナ）」で名前を書いてください。**

名前が書いてあれば、落としても本人のもとに返すことができます。

さんすうボックス

中に入っているものすべてに名前を書いてください。



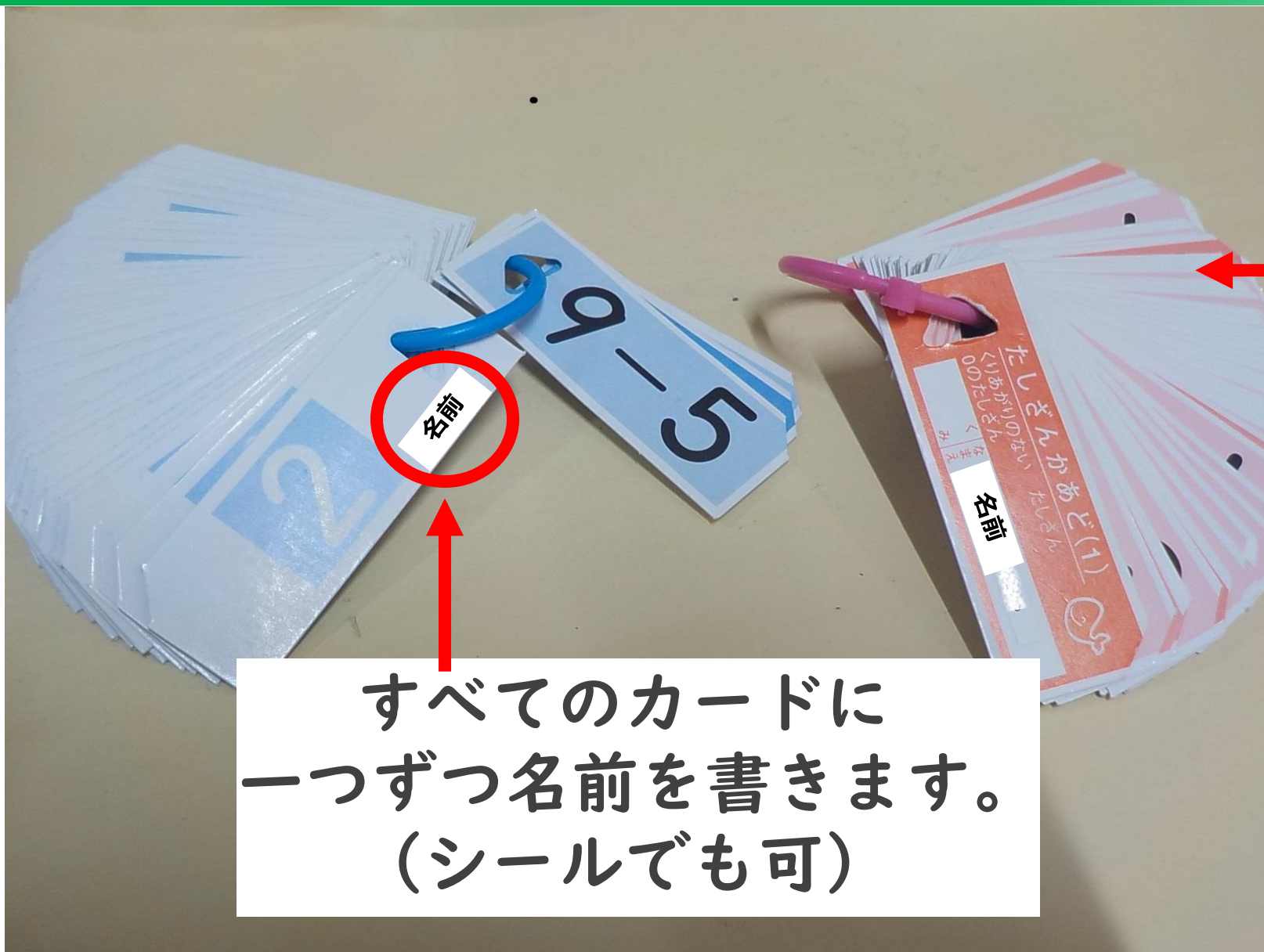
さんすうボックス

中に入っているものすべてに名前を書いてください。



すべてのおはじきに
一つずつ名前を書きます。
(シールでも可)

けいさんカード



すべてのカードに
一つずつ名前を書きます。
(シールでも可)


バラバラにして、
リングに通して
ください。

ブロック



ブロックにもすべて名前を書きます

道具箱（どうぐばこ）



ふたを開けた状態で名前を書いてください。

けいさんカード



1本ずつ名前を書いてください。



どうぐばこの中に入れるもの

カスタネット



はさみ



のり



セロテープ



マイネームツイン



かきかたペン2本

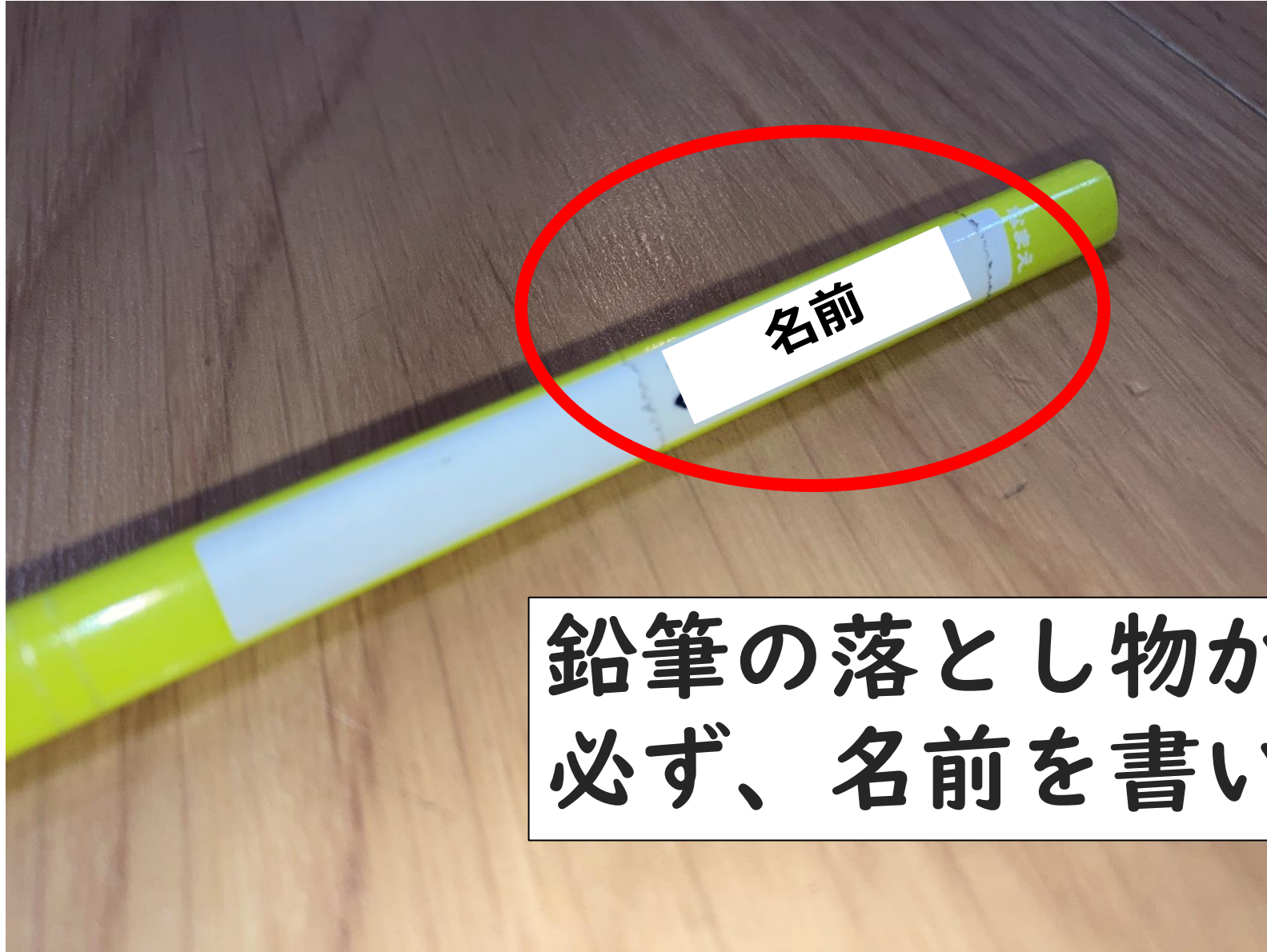


ふでばこ



鉛筆は家で削ります。
毎日、御家庭で筆箱の中を確認してください。

ふでばこ



鉛筆の落とし物が多くあります。
必ず、名前を書いてください。

赤白帽子 (あかしろぼうし)



白い方に名前を書く

給食袋 (きゅうしょくぶくろ)

ふくろ



布ナプキン



コップ



名前

名前

はし



口ふき用のハンカチ



歯ブラシ

給食袋 (きゅうしょくぶくろ)

配膳時にはマスクをします。学校へ持ってくるマスクには、必ず名前を書いてください。



マスク

ねんど・ねんどケース・ねんどばん

入れ物とふたの
両方に名前を書く



ねんどは袋から
出して入れておく

上靴 (うわぐつ)



上から見て
わかるところに
名前を書く



上靴袋

(うわぐつぶくろ)



けんばんハーモニカ

両脇に
名前を書く



生活科バッグ



最後のページです