

令和5年度 第2次菊川市総合計画進捗状況報告書（概要版）

菊川市では、平成29年度から令和7年度までの9年間、第2次菊川市総合計画に基づき「みどりときめきたしかな未来 菊川市」を将来像にかかげ、その実現に向けて取り組んでいます。

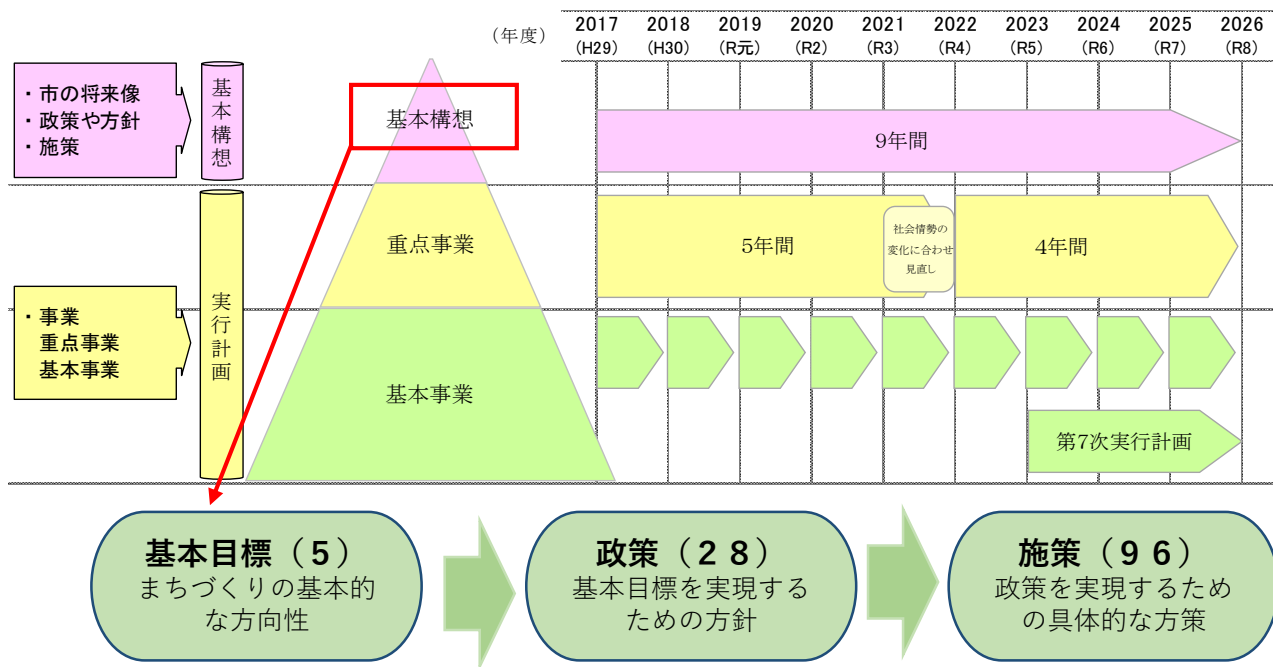
本計画は、5つの基本目標、28の政策、96の施策で構成しており、政策と施策にそれぞれ目標とする指標を設定することで、進捗管理を行っています。令和5年度の進捗状況を取りまとめましたので、お知らせします。

1 第2次菊川市総合計画とは？

第2次菊川市総合計画は、菊川市総合計画条例に基づく市の最上位計画です。本計画は、将来目標や目標達成のための基本方針からなる「基本構想」とこれを実現するための「実行計画」で構成されています。

基本構想：合併時の理念を継承し、本市が目指す将来像を定め、その実現に向け5つの基本目標と28の政策、96の施策を体系的に定めました。

実行計画：基本構想に定めた政策、施策を推進するため、4年間の重点事業と3年間の基本事業を示すものです。実行計画の見直しは、毎年、事業実績、行政評価等を踏まえ、各部門の重点課題を明確にし、実行計画を見直し翌年度に引き継いでいくものとします。



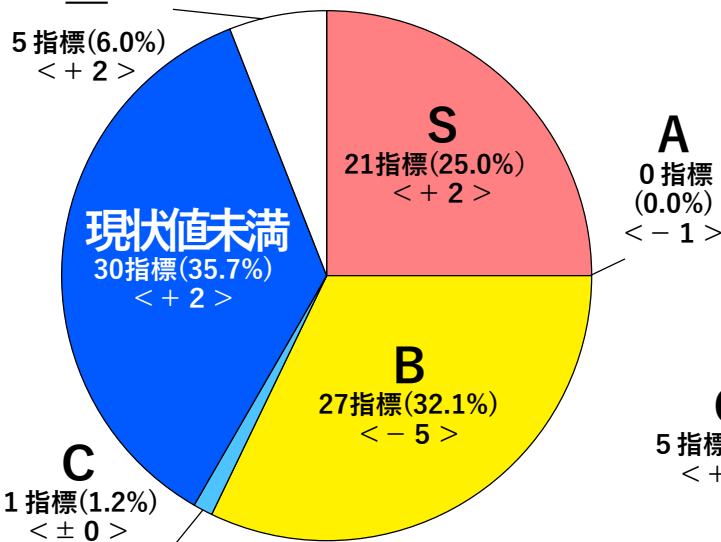
2 政策・施策達成の評価基準

第2次総合計画の政策・施策指標に基づく達成状況の評価を以下の区分により行います。

計画最終年度（令和7年度）に目標を達成するものとして、現状値から目標値に向けて均等に推移した場合における各年度の数値を「期待値」とします。

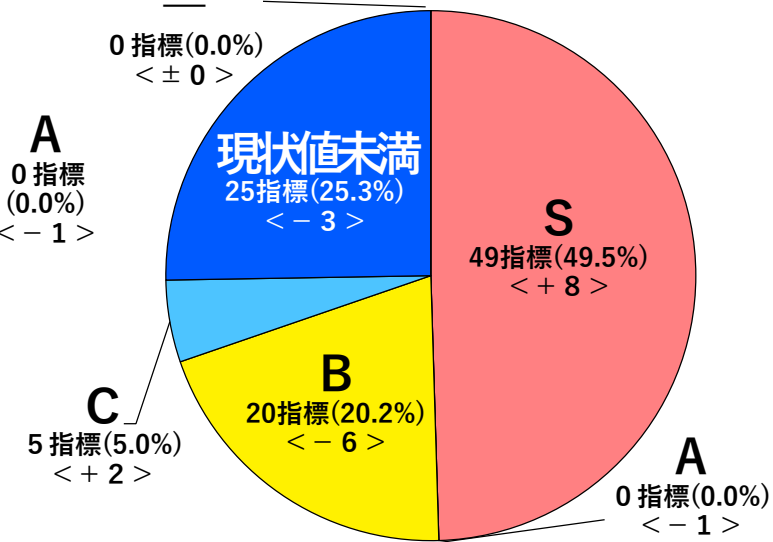
区分	内容
S	「R5実績値」が目標値以上のもの
A	「R5実績値」が「期待値」の+30%超過～「目標値」未満のもの
B	「R5実績値」が「期待値」の±30%の範囲のもの
C	「R5実績値」が「期待値」の-30%未満～「現状値」以上のもの
現状値未満	「R5実績値」が「現状値」未満のもの
—	統計値等発表前、当該年度に調査なし等

3 政策達成状況



28の政策に対し、84の指標を設定しています。
現状値未満が30指標で最も多く、B評価が27指標、S評価が21指標となりました。

4 施策達成状況



96の施策に対し、99の指標を設定しています。
S評価が49指標で最も多く、現状値未満が25指標、B評価が20指標となりました。

※< >内は前年度と比較した指標の増減数

5 政策達成状況

政策指標のうち、前年度と比較して上昇及び下降している主な指標を基本目標別にまとめました。

基本目標	上昇している指標	R7目標値			下降している指標	R7目標値		
		R7目標値	R4	R5		R7目標値	R4	R5
1 子どもがいきいき育つまち	子育て支援センター利用者数	67,700人	32,632人 現未	39,073人 現未	「授業がわかる」と答える児童生徒の割合<小学校>	93.0%	93.0% S	91.6% 現未
	学校施設の耐震化率	100.0%	96.2% B	98.1% B	「学校・家庭・地域が一緒になって子どもを育むまちづくりが進められている」と思う市民の割合	82.0%	68.4% 現未	64.3% 現未
2 健康で元気に暮らせるまち	菊川病院への紹介率 菊川病院からの逆紹介率	40.0% 30.0%	34.1% 21.3% 現未	49.3% 34.2% S	「健診や健康診断などの病気予防対策が充実しているまち」だと思ふ市民の割合	76.0%	67.2% B	65.3% 現未
	「誰もが気軽にスポーツに取り組めるまち」だと思ふ市民の割合	59.0%	49.7% 現未	51.7% 現未	「生涯にわたり学習活動ができるまち」だと思ふ市民の割合	62.0%	52.3% B	51.3% 現未
3 活気にあふれ地域の良さを伸ばすまち	地域特産作物の開発数(累計)	4件	3件 B	4件 S	「買物がしやすいまち」だと思ふ市民の割合	71.0%	65.9% B	62.8% B
	観光交流客数	400,000人	284,066人 現未	337,544人 現未	「消費者が悪徳商法の被害に遭わない消費者保護の取り組みがされているまち」だと思ふ市民の割合	60.0%	49.1% B	42.8% 現未
4 快適な環境で安心して暮らせるまち	「交通事故の危険が少ないまち」だと思ふ市民の割合	66.0%	55.4% 現未	57.3% B	「災害に備え防災対策が整っているまち」だと思ふ市民の割合	60.0%	51.7% B	49.6% 現未
	「市民の憩いの場として整備された公園があるまち」だと思ふ市民の割合	62.0%	55.7% 現未	57.0% B				
5 まちづくりに市民と行政が共に取り組むまち	多文化共生サポーター数	10人	29人 S	36人 S	「広報誌・市ホームページ・出前講座などを通して市の情報が発信されているまち」だと思ふ市民の割合	82.0%	77.0% B	73.9% B
					「効率的・効果的な行政運営が行われているまち」だと思ふ市民の割合	58.0%	52.5% B	48.6% B