

菊川市における一般廃棄物（ごみ）の現状と減量施策について

1. ごみの現状

(1) 菊川市のごみ量 . . . 4-1

(2) 県内市町ごみ量との比較

2. ごみ減量施策（令和元年実施）

(1) 自治会別家庭系ごみ量調査 . . . 4-2

(2) レジ袋辞退率の推移 . . . . . 4-3

(3) 家庭系ごみの出し方マニュアルの改訂 . . . 見本

## 菊川市のごみ量と静岡県内との比較

## (1) 菊川市のごみ量 (平成 30 年度実績)

一般廃棄物処理基本計画の目標値との比較

区分/年度		H29 実績	H30 実績 (H30 目標)	(H32 目標)
環境資源ギャラリー 搬入家庭系ごみ	年間 (t/年)	7,372	7,500 (7,311)	(7,000)
	1人1日あたり (g/人・日)	422	427 (425)	(410)
事業系ごみ排出量 年間 (t/年)		1,983	2,043 (2,054)	(2,000)
資源化率 (%)		24.1	22.4 (27.3)	(27.9)
ごみ総排出量	年間 (t/年)	11,125	11,364 (11,419)	(11,040)
	1人1日あたり (g/人・日)	636	646 (663)	(647)

※環境資源ギャラリー搬入家庭系ごみは、乾電池・蛍光管等の市が資源物として収集している分は除く。

## (2) 静岡県内市町ごみ量との比較 (環境省公表最新 平成 29 年度実績)

区分/市町順位 (市の部)		1 位	2 位 (1 位)	3 位 (2 位)	4 位 (3 位)	5 位
市町名		森町	菊川市	掛川市	藤枝市	長泉町
ごみ総排出量	1人1日あたり (g/人・日)	636	636	637	668	677

※静岡県平均 878 g/人・日、全国平均 925 g/人・日

※森町 635.8g/人・日 菊川市 636.1/人・日

## 令和元年度自治会別家庭系ごみ量調査 実施報告

### 1 施行目的

一人あたりのごみ排出量が多い自治会を把握することで、対象自治会に対して積極的にアプローチしごみ減量へと進めていく上で必要と考え、「自治会別ごみ量調査」を実施したため報告を行う。

### 2 実施日時

令和元年 11 月 11 日（月）、11 月 12 日（火）※ 全ステーション 1 回調査

#### ※実施時期の選定方法

- ・ごみの偏りが少ない秋（春秋が安定している）
- ・地区毎の祭典後（自治会行事による影響がない時期）

※ 1 袋の重量は全体重量/全袋数で求める。

### 4 実施結果

調査結果を比較すると、

- ① ごみ袋 1 袋あたり重量は約 2.6kg であった。  
(総重量 71,450 kg / 袋総数 27,468 袋)
- ② 自治会 1 世帯あたりのごみ量が最も多い自治会 (2.97 袋/世帯、7.73kg/世帯) と最も少ない自治会 (0.83 袋/世帯、2.17kg/世帯) で 5.56kg の差があり約 3.56 倍となった。また平均は 3.96kg/世帯であった。
- ③ 自治会 1 人あたりのごみ量が最も多い自治会 (1.28 袋/人、3.33kg/人) と最も少ない自治会 (0.30 袋/人、0.79kg/人) で 2.54kg の差があり約 4.22 倍となった。また平均は 1.47kg/人であった。
- ④ ごみの散乱や、交通に影響している箇所が見受けられた。

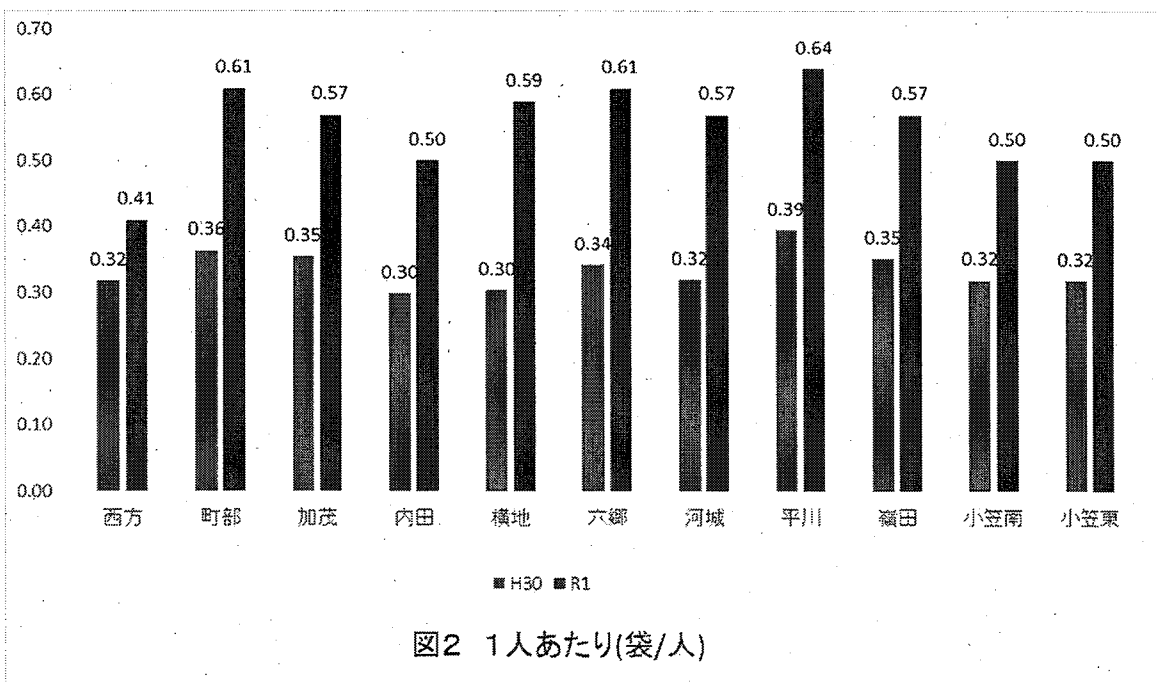
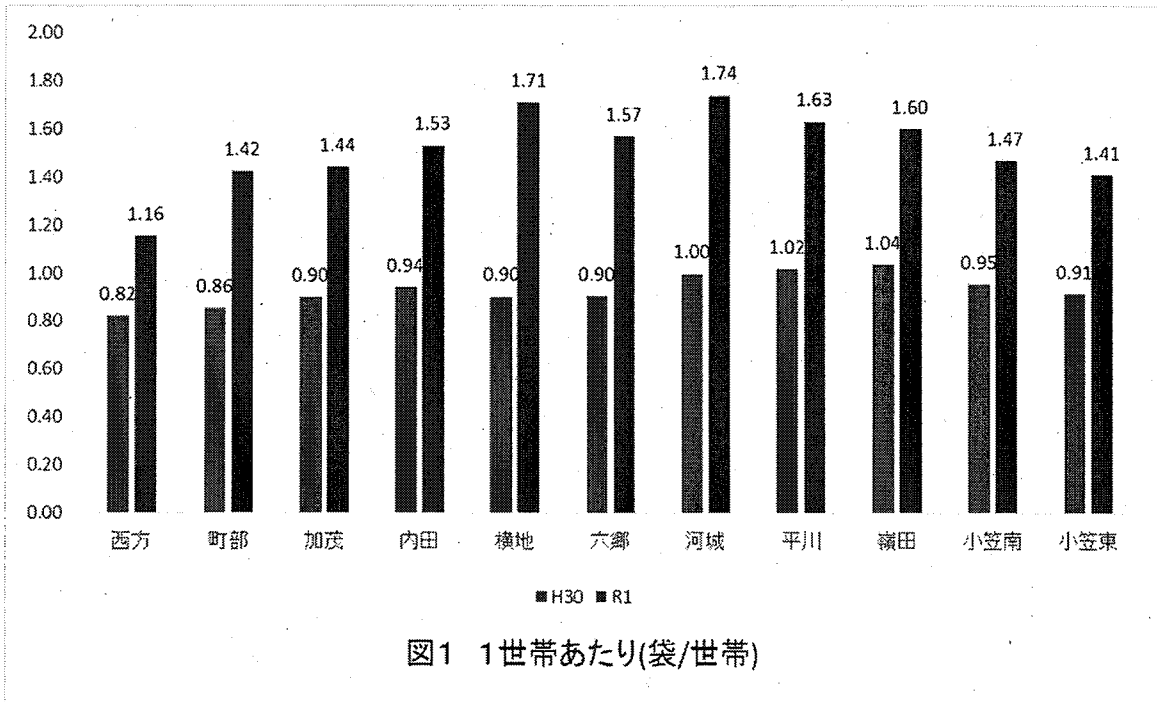
※世帯及び人口は令和元年 11 月 12 日時点の住民基本台帳とした。

(人口：48,578 人 世帯数：18,046 世帯)

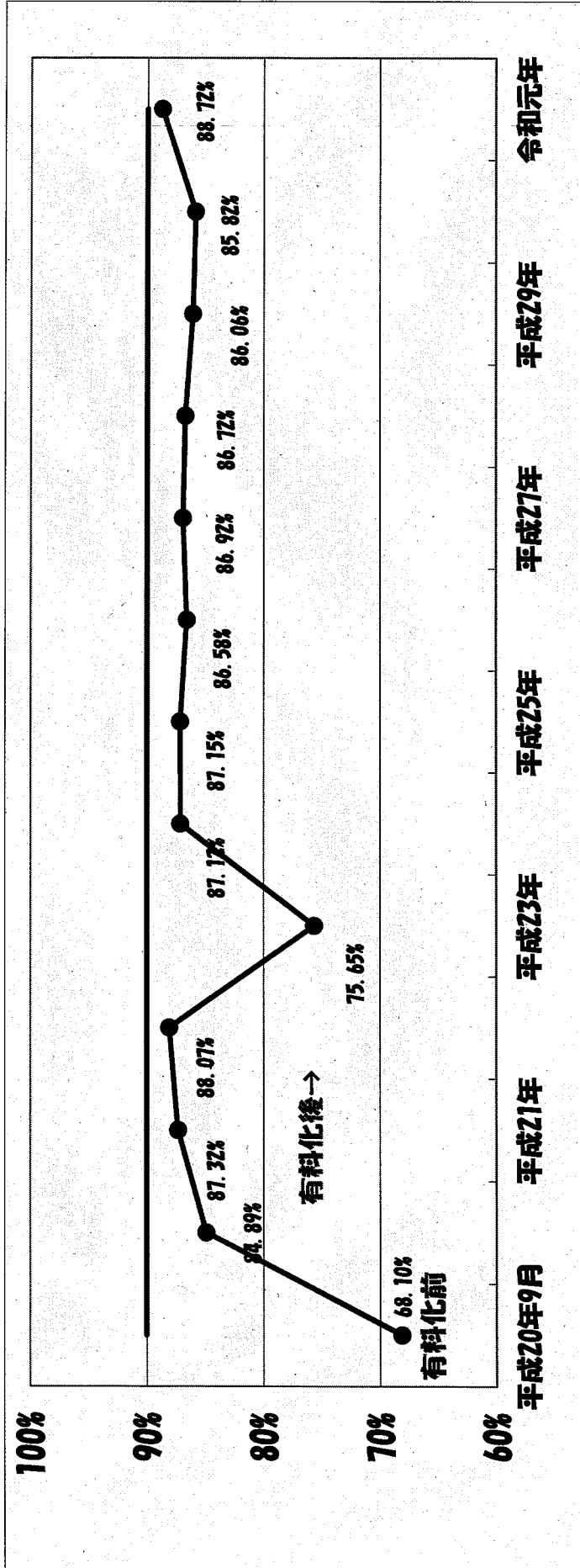
## 地区自治会別家庭系ごみ量調査結果表

今年度実施日：令和元年 11月 11日（月）・12日（火） 2日間

昨年度実施日：平成 31年 10月 25日（木）・26日（金） 2日間



レジ袋辞退率調査表



調査対象店舗：レジ袋有料化実施店舗

しずてつストア 菊川店 遠鉄ストア 菊川店 ミナクルふれあい 菊川の里

しずてつストア 菊川南店 バロー 菊川店 スーパーラック 菊川店 (令和元年は調査なし)

しずてつストア 小笠店 フードマーケット 小笠店




# 菊川市の出し方 ゴミみまごみ、分けられれば資源!

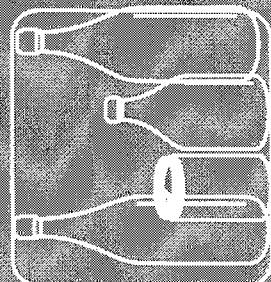

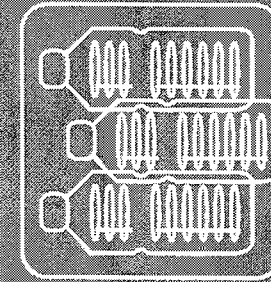




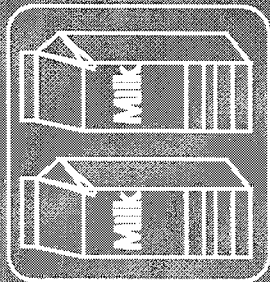






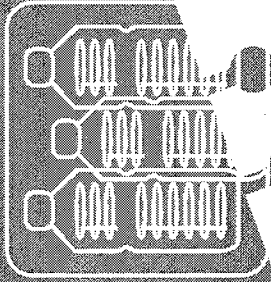
(令和2年3月改訂)

まぜられれば資源!

菊川市役所 環境推進課  
TEL. 0537-35-0916







© 1111



Refuse  
Reduce

Reuse  
Recycle

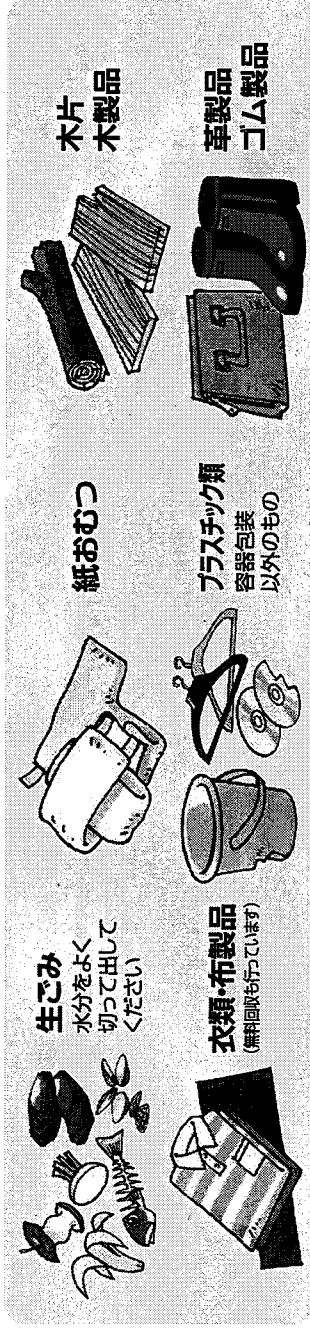


## 出し方の注意

- 市指定のごみ袋に入れて、しばって出してください。(指定袋以外収集しません。) ●指定袋には自治会名と氏名をはっきり書いてください。
- ごみカレンダーを確認し、収集当日の朝8時までに決められた場所(在住自治会の収集場所)に出す、又は環境資源ギャラリーへ直接持ち込んでください。
- 指定袋に入らないごみは環境資源ギャラリーに直接持ち込んでください。 ●事業所のごみは自治会のごみ集積場所には出せません。

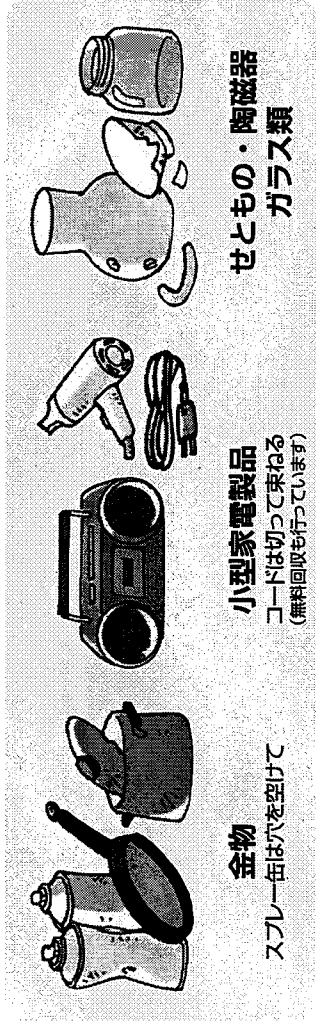
## 燃えるごみの出し方

- 生ごみは水分をよく切って出してください。
- 使用済み紙おむつは、汚物を取り除いてから出してください。
- 食用油・化粧水等は紙や古布で、できるだけ吸い取ってから出してください。
- ゴムホース・ロープ・釣り糸などの長く絡みやすい物は必ず1m以内に切ってください。



## 燃えないごみの出し方


- 家電製品等のコードは根元を切って、束ねてから出してください。
- 配線、針金、金属製ハンガーは束ねて出してください。
- 収集時の火災防止のため、スプレー缶は使い切ってから、風通しの良い所で穴を開けてから出してください。また、ライターはガスを出しきってから出してください。
- 刃物類や割れたガラスなど、とがった物はビニール袋等で包むなどして出してください。
- リチウムイオン電池は取り外してください。



## 資源物回収

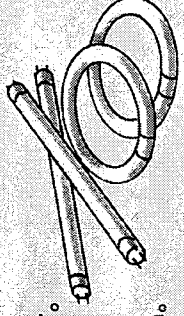
### 乾電池・充電式乾電池

- 燃えないごみの日に回収します。
- ごみ収集場所の回収箱に電池だけ入れてください。



### 蛍光管・体温計(水銀入)・温度計(水銀入)


- 年2回、回収します。[ごみカレンダー参照]
  - 回収日時、場所、方法等は市役所からお知らせします。
- [注意]
- 蛍光管・体温計・温度計は割らずに出してください。
  - 電球・割れた蛍光管は燃えないごみに出してください。
  - 電球型蛍光灯も出せません。





## プラスチック製容器包装(プラ資源)

「容器」とは…商品を入れるもの(袋を含む)  
「包装」とは…商品が消費されたり、商品と分離した場合不要になるもの




商品の包装  
レジ袋

洗剤・シャンプー  
ハンドクリーム  
などの容器

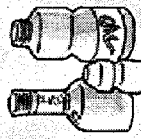
ペットボトル・びん  
などのプラスチック  
製のふた

卵パック・ヨーグルト  
の容器


このマークがついて  
いるものはすべて  
プラ資源となります。



冷凍食品の袋  
あめ・菓子等の袋



調味料・乳酸菌  
飲料などの容器



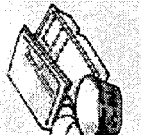
発泡スチロール  
製のネット



家電製品などを  
保護した発泡  
スチロール



色のついた  
トレー




カップ種・コンビニ  
弁当などの容器



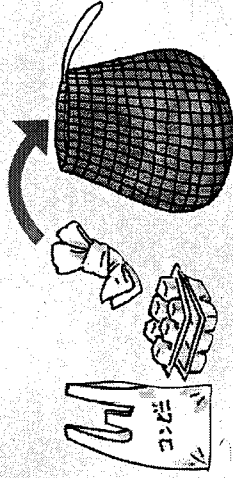
## ご家庭で

- 食べ残し、使い残しのないように。
- 汚れの付いているものは、拭き取るか軽くすすいでください。
- 紙のシールは付いていても出せません。



## 出すときに

- 袋から中身を取り出し、すべてバラバラにしてネットに入れてください。
- レジ袋は、縛って入れてください。

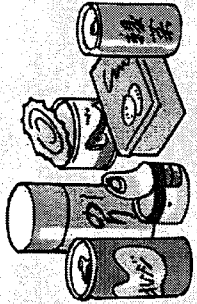


## 出し方のルール

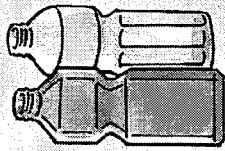
## アルミ缶



## スチール缶

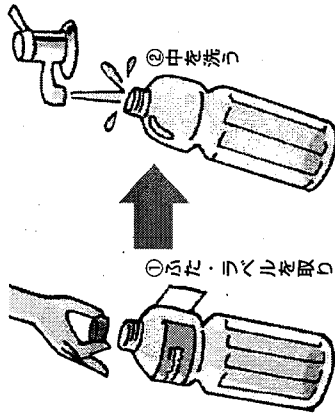


## ペットボトル




※スプレー缶・塗料の缶は空にして、燃えないごみの収集日に出してください。

- 腐食が進んでいるものは、燃えないごみに出してください。
- アルミ缶とスチール缶に分けてください。
- リサイクルに出す時は、缶やペットボトル等はつぶさないでください。
- プラスチック製のふた・ペットボトルのラベルは、プラ資源に出してください。
- 中をきれいにし出して出してください。
- 飲み残しやたばこ等のごみが入っている物はリサイクルできません。
- 汚れの落ちないものは燃えるごみに出してください。



## ビン類



- 透明・茶色・その他の3種類に分けてください。
- 中をきれいにし出して出してください。
- 飲み残しやたばこ等のごみが入っているものはリサイクルできません。
- せともの・ガラス食器・コップ・耐熱容器は燃えないごみへ出して出してください。
- 割れたビンもリサイクルできます。
- 農薬や劇薬の入っていたビンは引き取れません。(購入元または処理困難物協力店へ。)

## まちがいやすいもの 指定袋に入れて収集日に出してください。

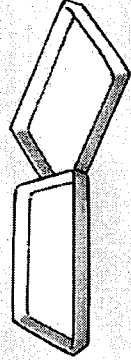
### 容器包装でないもの

プラスチック製品(商品そのものがプラスチック)  
CD・DVD(ケース)・歯ブラシ・ヘアブラシ  
洗濯ばさみ(プラスチック製)・ハンガー(プラスチック製)

### 中身の汚れが取れないもの

歯みがき粉や調味料のチューブ

## 発泡スチロールトレイ(白色のみ)



- すすいだ後、乾かしてから出してください。
- シールは取り除いてください。
- 納豆の容器はプラスチック製容器包装(プラ資源)に出してください。



## 資源物常設回収拠点(赤土リサイクルステーション)

資源物等の無料受け取りをしています。

1. 住 所 菊川市赤土1469-1
2. 受付時間 毎日8:00～17:00
3. 出せる物 プラスチック製容器包装・ペットボトル・白色トトレー  
アルミ缶・スチール缶・ビン(透明・茶色・その他)  
古紙類・古布類

4. 注意事項 シュレッダーに掛けた紙は受け取りしていません。

## 古紙類の回収

●古紙類(新聞・雑誌・ダンボール・雑紙)は、古紙回収拠点へ持ち込むか、PTA等で実施している集団回収へ出してください。(スーパーやホームセンター等でも回収しています。)

### 1. 回収場所

西 方：西方地区センター防災倉庫東側  
町 部：線路北 宮前のみステーション横、市役所本庁駐車場北側  
加 茂：加茂地区センター駐車場  
横 地：横地地区センター前  
六 郷：六郷地区センター駐車場、青葉台コミュニティセンター前

牧之原気象観測レーダーグラウンド前

小笠南：みなみやま会館調整池北側  
内 田：内田地区センター駐車場  
河 城：河城地区センター駐車場横

### 2. 注意事項

- 新聞・雑誌・ダンボールは紙紐で束ねて、雑がみは紙袋や古封筒などにまとめて出してください。
- シュレッダーに掛けた紙は出せません。

## 古布類の回収

布資源の有効利用の促進と燃えるごみの減量のため、衣類等の回収をしています。

1. 回収場所 市役所本庁駐車場北側、環境保全センター  
赤土リサイクルステーション
2. 回収時間 8:30～16:30(土日・祝日・年末年始除く)  
※赤土リサイクルステーションは毎日8:00～17:00
3. 出せる物 シャツなどの綿素材、スーツ、制服  
ジーンズ、フリース、セーター、カーテン  
毛布、その他(バッグ類、シューズ類【サンダル、ブーツも可】帽子)  
汚れ・臭いがついてるもの、濡れているもの  
枕、布団、マットレス、カーペット、じゅうたん  
クッション、ぬいぐるみ、ベルト、安全靴、長靴  
※出せないものは今ままでおり、燃えるごみに出してください。  
ビニール袋や紙袋にまとめる又は紐で束ねて出してください。
5. 出し方

## ふとんの回収

ふとんを無料で回収しています。

1. 回収場所 環境保全センター
2. 住 所 棚草1830-1
3. 回収時間 平日 8:30～16:30(土日・祝日・年末年始を除く)
4. 出せる物 ① 羽毛ふとん

「ダウン50%以上」の表示があるもの

※ダウン50%未満、過度な汚れ、強いにおい、濡れているものは回収できません

### ② 羽毛ふとん以外

※破れ等の破損、汚れ、汚物の付着、濡れているもの、子供用は回収できません

### 5. 注意事項

- 汚れ等の判断について、職員が確認させていただきます。
- 汚れ等有りと判断した場合、お持ち帰りいただく場合がございます。

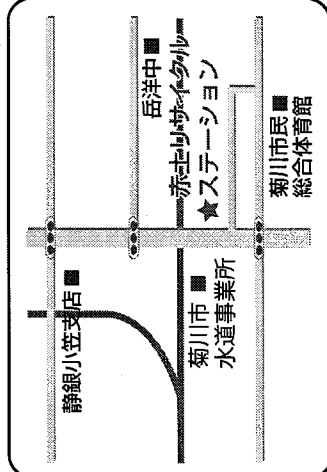
## 小型家電の回収

使用済小型電子機器の再資源化および有効利用の促進、ごみ減量のために小型電子機器を回収しています。

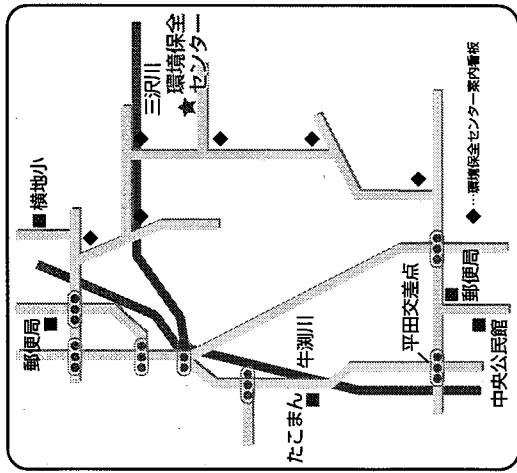
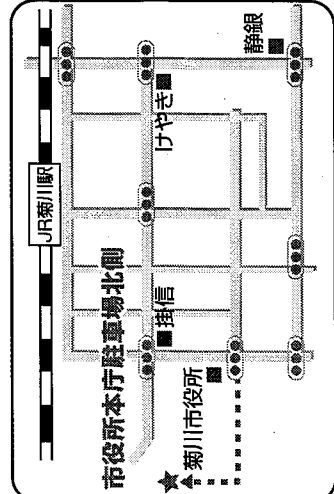
- 1. 回収場所 環境保全センター
- 2. 住所 棚草1830-1
- 3. 電話番号 0537-35-2065
- 4. 回収時間 8:30～16:30  
(土日・祝日・年末年始を除く)
- 5. 出せる物 使用済小型電子機器等の再資源化の促進に関する法律による指定品目(28分類)に該当するもの ※P18参照
- 6. 出し方 施設内設置のコンテナ内へ入れてください。  
※宅配便を活用し、家庭から直接出す方法もあります。  
詳しくは環境推進課までお問い合わせください。

- 7. 注意事項 家電リサイクル法対象家電を除く。(P6参照)  
事業活動に伴って出たものは受け入れできません。

## 回収場所案内図



## 赤リサイクルステーション



## 環境保全センター

## 市役所本庁駐車場北側

## 在宅医療で出たごみの出し方

在宅医療に関わる医療処置により、家庭から排出されるごみについては出し方に注意が必要です。

- 家庭で使った注射針や釘付きのチューブ類は受け取った医療機関または薬局へ返してください。(市では処分できません)
- 針のついていない注射筒、チューブ、カテーテル、点滴、栄養剤パック、ガーゼ、ゴムビニール手袋などは透明な袋に入れて燃えるごみ指定袋に入れて出してください。
- その他在宅医療で出たごみに関するお問い合わせは医療機関又は市役所環境推進課へお問い合わせください。

## 粗大ごみ戸別収集


個人で搬入できない粗大ごみがありましたら、下記業者に依頼してください。

- 1. 収集業者 遠州運輸(株) 2. 住所 中内田996-3
- 3. 電話番号 0537-36-1811 4. 受付時間 月～土曜日 9:00～17:30
- 5. 注意事項 料金、予約等の相談は上記業者へお願いします。

## 剪定枝の処理

市内には枝木をチップ化し、堆肥としてリサイクルしている業者があります。リサイクル推進とごみ減量のために、自宅の枝木は下記業者に搬入してください。

## 小林製材所



住所 菊川市中内田 4590  
 電話番号 0537-36-3570  
 搬入できるもの 木・枝・竹  
 受付時間 月～土曜 8:00～12:00、13:00～17:00  
 ※土曜日の業務日については事前に確認してください。  
 定休日 日曜・祝日・年末年始  
 搬入できないもの 大量の草・木や竹の根・ベニヤ類・枯れた木、草  
 家具類・木製品や木工品・家屋の解体材等の産業廃棄物

※草木以外のもの(プラスチック類、ビニール類、泥、砂利、金属類など)は処理の妨げになりますので、取り除いてください。持込の詳細につきましては上記業者と相談してください。  
 ※長い枝木は、1.5m～2mにカットし、紐で束ねて出してください。

**【受付時間】**

平日（月曜日～金曜日）—— 9:00～12:00  
13:00～16:00

毎月第2土曜日・第4日曜日 —— 9:00～11:30

※上記以外の時間は受付しません。

※上記以外の土曜・日曜、祝日および年末年始は受付しません。

**【搬入料金】**

家庭系 —— 10kgにつき、50円+消費税相当額


事業系 —— 10kgにつき、150円+消費税相当額

※小銭を用意してください。

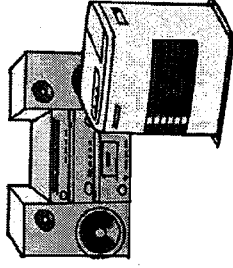
**【問い合わせ先】**

環境資源ギャラリー 〒436-0011 掛川市満水2319

TEL.0537-23-2273




家具類




家電製品

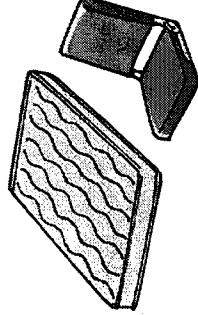
無料回収も行っています  
※家電リサイクル法対象家電を除く




オルガン・エレクトーン



カーペット・ふとん



マットレス・椅子

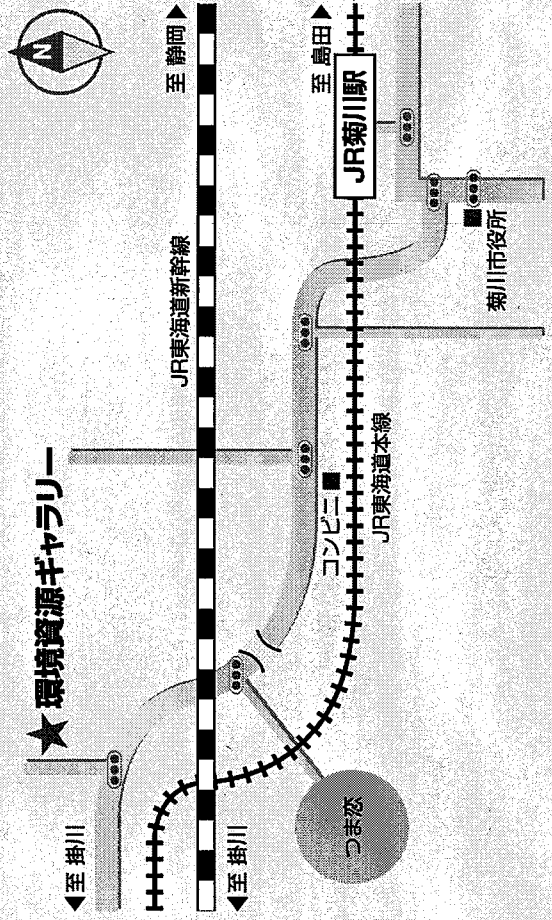


自転車

**【直接持ち込みの注意事項】**

- 家具類・マットレス・椅子等は、できる範囲で解体・分別をしてください。
- 建設業者、解体業者、大工さんの解体により出たものは産業廃棄物になりまので受け取れません。産業廃棄物協会へお問い合わせください。(TEL.054-255-8285)
- ごみの出し方を確認し、指定袋に入るものは地区の収集に出してください。
- 草、木の枝は少量（ごみ袋5袋程度）の場合は、燃えるごみの指定袋に入れて、地区の収集に出してください。
- あらかじめ、燃えるごみと燃えないごみに分別してから搬入してください。
- 石油ストーブ、ファンヒーター等の灯油は必ず抜いてください。

**環境資源ギャラリー案内図**



## 環境資源ギャラリーでは受け取れないもの

オートバイ  
原動機付自転車

処理困難物協力店または  
二輪車リサイクルコール  
センターへお問い合わせ  
ください。  
(TEL. 050-3000-0727)

農業廃棄物、農業用機械、特殊な機械、  
ピアノ、ポンプ、自動車用部品他

販売店等の専門の業者、  
または処理困難物協力店  
に処理を依頼してください。

農薬 (空びんも含む)、廃油、塗料等

※中身は拭き取り  
燃えるごみへ  
※外身は燃えないごみへ

## 処理困難物協力店

処理困難物は下記の業者で取扱いできます。以下のことにご注意ください。  
●処理費用がかかります。  
●具体的な品目については、各自でお問い合わせください。  
(搬入前に一度連絡をしてください。)

処理困難物	処理困難物協力店	住 所	電話番号
消火器	(株)河原崎商事菊川	東横地700-1	0537-35-4311
鉄くず	(株)小松防研監理事業所	下平川1349-1	0537-73-6911
古紙、ダンボール	(株)山内商店	土橋883	0537-36-4566
タイヤ、バッテリー	(株)放紙センターヨタ	三沢1500-25	0537-37-0521
バイク	沢崎タイヤ	西方3605-15	0537-36-1102
	オートサービス服部	富田18-4	0537-35-2479
廃油	モトショップアキラ	西方2159-1	0537-35-5048
	菊川燃料(有)	本所1037-2	0537-35-2505
農業で使用したもの (除草剤、農薬のビン、肥料袋等)	菊川燃料(有)インター給油所	加茂5585	0537-35-2777
	(有)小田石油	半済1980-1	0537-35-2251
多量の土・草など	逸州夢咲農業協同組合	各地区の農協へ問い合わせください	
	小関建設	掛川市久保1-13-7	0537-22-3922

## 家電リサイクル法対象家電の処理について

エアコン    テレビ (ブラウン管・液晶)    冷凍・冷蔵庫    洗濯機・衣類乾燥機

家電リサイクル法対象家電の処理方法は以下のとおりです。  
(リサイクル料が必要です。)

- ①新しく家電を購入する場合は購入先へ引き渡してください。
- ②廃棄するだけの場合、購入先がわかれば、そちらへ持ち込んで引き渡してください。
- ③②について、購入先がわからなければ家電リサイクル協力店へ持ち込むか、事前に郵便局でリサイクル券を購入し、静岡ダイキョー運輸(株)または、環境資源ギャラリーへ持ち込んでください。

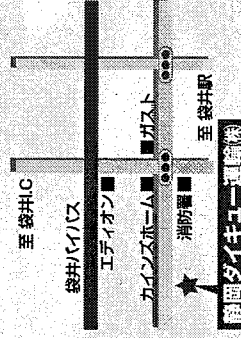
## 【市内家電リサイクル協力店】

- エディオン新菊川店(菊川市堀之内507-1[えんてつ菊川ショッピングセンター内]、TEL37-3811)
- ケーズデンキ菊川パワフル館 (菊川市加茂 3247、TEL37-2311)
- マツヤデンキカワムラ菊川店 (菊川市加茂 5548、TEL35-2227)
- (有)わたなべでんき (菊川市半済 1063、TEL36-3349)

## 【リサイクル家電指定引取所】

### 静岡ダイキョー運輸(株)

住 所: 袋井市木原632-1 TEL: 0538-43-2206  
営業日: 月曜～土曜(日曜・祝日・GW・お盆・年末年始を除く)  
時 間: 9:00～17:00(12:00～13:00を除く)



## 郵便局で事前にお支払い(静岡ダイキョー運輸(株)・環境資源ギャラリー共通)

家電品目	リサイクル料金(税抜)	搬入料金(税抜)
エアコン	900円～9,000円	1,000円
テレビ(ブラウン管・液晶)	1,200円～3,415円	600円
冷凍・冷蔵庫	3,400円～5,590円	1,700円
洗濯機・衣類乾燥機	2,300円～2,965円	1,200円

+

運搬料金(税抜)	搬入料金(税抜)
900円～9,000円	50円/10kg
1,200円～3,415円	※車1台につき
3,400円～5,590円	
2,300円～2,965円	

※リサイクル料金は、メーカー・大きさによって異なります。

※環境資源ギャラリーへ持ち込む場合は、運搬料金と搬入料金が別途必要となります。

# ごみの出し方一覧表

品名	分類	出すときの注意
アイスノン	燃えるごみ	
◎アイロン	燃えないごみ	コードは根元から切って束ねて出す。指定袋に入らないものは直接搬入。
空びん(農薬)	受け入れできないもの	購入元もしくは専門の処理業者に問合せ。⇒P6参照
空びん(ジュース、洋酒等)	資源物(ビン)	
空びん(ビールびん、一升びん)	資源物(ビン)	
アコーディオンカーテン	直接搬入するごみ	布と枠に分ける。
畦波(あぜなみ)	受け入れできないもの	購入元もしくは専門の処理業者に問合せ。⇒P6参照
アタッシュケース	燃えないごみ	指定袋に入らないものは直接搬入。
◎アダプター(AC)	燃えないごみ	コードは根元から切って束ねて出す。
圧力鍋	燃えないごみ	
油	燃えるごみ	少量であれば布等に吸い込ませるか、プラスチック容器に密封して可燃ごみ。大量は産業廃棄物として処理。
網戸(網)	直接搬入するごみ	網と枠に分ける。網は燃えるごみ。
アルバム	燃えるごみ	
アルミ鍋	燃えないごみ	指定袋に入らないものは直接搬入。
車のホイール	受け入れできないもの	購入元もしくは専門の処理業者に問合せ。⇒P6参照
アルミホイール、アルミカップ	燃えないごみ	汚れているものは燃えるごみ。
安全靴	燃えるごみ	衣類回収不可
◎アンブ	燃えないごみ	指定袋に入らないものは直接搬入。
生花スポンジ(オアシス)	燃えるごみ	
衣装ケース	直接搬入するごみ	
いす	直接搬入するごみ	
板	燃えるごみ	指定袋に入らないものは直接搬入。直接搬入の際は、幅90cm、長さ2m、太さ10cm以内。
一輪車(運動用)	直接搬入するごみ	家庭で使用のものに限る。
一輪車(スポーツ用)	直接搬入するごみ	

※正しい分別をし、指定袋に入るものは収集に出してください。□燃えるごみ □燃えないごみ □資源物 □直接搬入するごみ □環境資源ギャラリイでは受入れできません。□リサイクル家電 ◎小型家電回収対象品目

品名	分類	出すときの注意
い 犬小屋	直接搬入するごみ	
衣類	燃えるごみ	直接持ち込む場合は、ひもで十文字に縛って出す。きれいなものは衣類回収へ。
衣類乾燥機	リサイクル家電	購入元へ。(家電リサイクル法)⇒P6参照
入れ歯	燃えるごみ	
印鑑(はん)	燃えるごみ	
インクリボン	燃えるごみ	
植木鉢(陶器)	燃えないごみ	プラスチック製のものは燃えるごみ。
◎ウォンデュレット	燃えないごみ	コードは根元から切って束ねて出す。
浮き輪	燃えるごみ	
うす	直接搬入するごみ	
うちわ	燃えるごみ	
ウッドカーペット	直接搬入するごみ	
乳母車	直接搬入するごみ	
ウレタンマット	燃えるごみ	
エアコン(窓エアコン)	リサイクル家電	購入元へ。(家電リサイクル法)⇒P6参照
枝木(少量)	燃えるごみ	指定袋に入る大きさに切る。
枝木(多量)	直接搬入するごみ	草木処理業者へ⇒P4参照
絵の具	燃えるごみ	
MDディスク	燃えるごみ	
延長コード	燃えないごみ	束ねて出す。
堀じ管	燃えるごみ	なるべく小さくして出す。
オイル缶(個人購入)	燃えないごみ	中身を空にする。

品名	分類	出すときの注意
お オイルヒーター	直接搬入するごみ	家庭用のものは直接搬入。(オイルはそのままでよい)
オートバイ (原動機付自転車を含む)	受け入れできないもの	購入元もしくは専門の処理業者に問合せ⇒P6参照
◎オートブロースター (レンジ)	燃えないごみ	指定袋に入らない物は直接搬入。 コードは根元から切って束ねて出す。
おしゃぶり	燃えるごみ	
汚泥	受け入れできないもの	専門の処理業者に問合せ。
おまる	燃えるごみ	
おもちゃ	燃えるごみ	金属製のもの燃えないごみ。 電池は抜いて出す。
オルガン、エレクトーン	直接搬入するごみ	
オルゴール	燃えないごみ	指定袋に入らない物は直接搬入。
温水器	受け入れできないもの	購入元もしくは専門の処理業者に問合せ。
温度計	燃えないごみ	水銀入りの物は別回収。⇒P1参照 回収日、回収場所は市役所からお知らせします。
◎温風ヒーター	燃えないごみ	指定袋に入らない物は直接搬入。
か ガーデニングの土	直接搬入するごみ	2袋以内。腐葉土と混ぜて再利用又は販売店に相談。
カーテン	燃えるごみ	指定袋に入らない物は直接搬入。 きれいなものは衣類回収へ。
カーテンレール	直接搬入するごみ	指定袋に入る物は燃えないごみ。
カーベット	直接搬入するごみ	指定袋に入る物は燃えるごみ。
カーボン紙	燃えるごみ	
カラー	燃えるごみ	
貝殻	燃えるごみ	
◎懐中電灯	燃えないごみ	電池を抜いて出す。
化学薬品	受け入れできないもの	購入元もしくは専門の処理業者に問合せ。
鏡	燃えないごみ	危なくないようにビニール袋等で包む。

品名	分類	出すときの注意
か 家具	直接搬入するごみ	できる範囲で解体、分別すること。
傘	燃えないごみ	燃えるごみと、燃えないゴミに分けて出す。 指定袋に入らない物は直接搬入。 束ねて開かないように縛る。
◎加湿器	燃えないごみ	指定袋に入らない物は直接搬入。
菓子袋(プラスチック製)	資源物(プラスチック)	
ガステーブル	直接搬入するごみ	電池を抜いて出す。
◎ガスヒーター	直接搬入するごみ	
ガスボンベ	受け入れできないもの	購入元もしくは専門の処理業者に問合せ。
カセットガスボンベ(卓上用)	燃えないごみ	ボンベは使い切ってから穴を開ける。
カセットコンロ(卓上コンロ)	燃えないごみ	ボンベは抜いて出す。
カセットテープ	燃えるごみ	
カッターの刃	燃えないごみ	危なくないようにビニール袋等で包む。
カッパ(雨具)	燃えるごみ	
カップめん(容器(プラスチック製))	資源物(プラスチック)	紙製の場合は燃えるごみ。
かつら	燃えるごみ	
金づち	燃えないごみ	柄は燃えるごみへ、金属部分は燃えないごみ。
かばん	燃えるごみ	指定袋に入らない物は直接搬入。きれいなものは衣類回収へ。
画板	燃えるごみ	
画びょう	燃えないごみ	危なくないようにビニール袋等で包む。
鎌	燃えないごみ	刃は危なくないようにビニール袋等で包む。
紙おむつ	燃えるごみ	汚物は必ずトイレに流す。
かみそり	燃えないごみ	危なくないようにビニール袋等で包む。
紙粘土	燃えるごみ	
紙/パック(中が顕色の物)	燃えるごみ	
ガムテープ	燃えるごみ	
◎カメラ	燃えないごみ	電池を抜いて出す。
カラークロス(木製)	燃えるごみ	指定袋に入らない物は直接搬入。

※正しい分別をし、指定袋に入るものは収集に出してください。☐燃えるごみ ☐燃えないごみ ☐資源物 ☐直接搬入するごみ ☐環境資源ギャラリイでは受入れできません。☐リサイクル家電 ☐小型家電回収対象品目



品名	分類	出すときの注意
ガラス	燃えないごみ	危なくないようにビニール袋等で包む。
ガラスケース	直接搬入するごみ	直接搬入。できれば分別。
軽石	燃えないごみ	
草製品	燃えるごみ	
瓦(少量)	燃えないごみ	指定袋に入らない物は直接搬入。家庭で使用したものに限り。
缶(油・塗料などの一斗缶)	燃えないごみ	使い切ってから出す。家庭で使用のものに限る。残油は古布等に吸わせて燃えるごみ。
缶(アルミ・スチール)	資源物(缶)	
◎換気扇	燃えないごみ	指定袋に入らない物は直接搬入。
緩衝材(プラスチック製)	資源物(プラスチック製)	梱包時に、物が壊れないように包むもの。
乾燥剤	燃えるごみ	
乾電池	資源物	燃えないごみの日に回収。⇒P1参照
感熱紙	燃えるごみ	
◎キーボード(楽器)	直接搬入するごみ	コードは根元から切って束ねて出す。
機油	受け入れできないもの	購入元もしくは専門の処理業者に問合せ。⇒P6参照
木くず(少量)	燃えるごみ	
木くず(多量)	直接搬入するごみ	草木処理業者へ⇒P4参照
ギター	直接搬入するごみ	弦は外して束ねて出す。
脚立	直接搬入するごみ	
ギャチャヘッド(介護用特殊寝台)	直接搬入するごみ	
ギャンコカード類	燃えるごみ	
キャップ(金属製)	燃えないごみ	
キャップ(プラスチック製)	資源物(プラスチック製)	エアゾール缶のキャップ含む。
キャリー	燃えないごみ	指定袋に入らない物は直接搬入。
牛乳パック	資源物	
教科書	資源物	キレイなものは古紙回収。
鏡台	直接搬入するごみ	

品名	分類	出すときの注意
金庫	直接搬入するごみ	業務用は販売店へ。
金属	燃えないごみ	保全センターで無料回収を行っています。
空気入れ	燃えないごみ	
◎空気清浄機	燃えないごみ	指定袋に入らない物は直接搬入。
クーラーボックス	燃えるごみ	指定袋に入らない物は直接搬入。
釘	燃えないごみ	危なくないようにビニール袋等で包む。
草(少量)	燃えるごみ	枯らしてから出す。
草(多量)	受け入れできないもの	⇒P6参照
草刈り機	直接搬入するごみ	タンク内の燃料は完全に抜く。(家庭で使用のものに限る。)
くし(木製・プラスチック製)	燃えるごみ	金属製のものは燃えないごみ。
葉のピン	資源物(ピン)	中を空にする。 農業で使用した農業のピンは購入店に問い合わせる。
靴	燃えるごみ	きれいな物は衣類回収へ。
クッキングペーパー	燃えるごみ	
クッション	燃えるごみ	指定袋に入らない物は直接搬入。
首輪	燃えるごみ	
クリアファイル	燃えるごみ	
クリーニング用ビニール	燃えるごみ	
車椅子	直接搬入するごみ	
クリヨン(クリバ、クービー等)	燃えるごみ	
グローブ	燃えるごみ	
くん煙殺虫剤	燃えないごみ	
軍手	燃えるごみ	
蛍光管	資源物	回収日、回収場所は市役所からお知らせします。⇒P1参照 または、直接搬入。割れたら燃えないごみ。
◎携帯電話	燃えないごみ	または販売店に問合せ。
ゲートボールステップ(木製)	燃えるごみ	

※正しい分別をし、指定袋に入るものは収集に出してください。☐燃えるごみ ☐燃えないごみ ☐資源物 ☐直接搬入するごみ ☐環境資源ギャラリイでは受入れできません。☐リサイクル家電 ☐小型家電回収対象品目

品名	分類	出すときの注意
ゲームソフト	燃えないごみ	
消しゴム	燃えるごみ	
化粧ビン	資源物(ビン)	中身を空にする。きれいなもの⇒資源物 汚れているもの、乳白色のもの⇒燃えないごみ
下駄箱	直接搬入するごみ	
ケチャップの容器	資源物(プラスチック)	汚れの落ちないものは燃えるごみ。
玄関マット	燃えるごみ	金属製は燃えないごみ。
剣山	燃えないごみ	危なくないようビニール袋等で包む。
剣道具	直接搬入するごみ	
鍵盤ハーモニカ	燃えないごみ	
碁石	燃えないごみ	プラスチック製品は燃えるごみ。
工具(ドライバー/スナバネ等)	燃えないごみ	
氷枕	燃えるごみ	
ゴーグル	燃えるごみ	
ござ	燃えるごみ	
◎コードレス電話機(親機/子機)	燃えないごみ	
◎コード類	燃えないごみ	1m程度に切断するか束ねる。
◎コーヒーマーカ-	燃えないごみ	指定袋に入らない物は直接搬入。
◎こたつ	直接搬入するごみ	燃えるごみと、燃えないゴミに分けて出す。 コードは根元を切って束ねて出す。
コップ(紙/プラスチック製)	燃えるごみ	ガラス製は燃えないごみ。
◎コビー機(家庭用)	燃えないごみ	指定袋に入らない物は直接搬入。
ゴム製品	燃えるごみ	
ゴムホース	燃えるごみ	1m程度に切断する。
米びつ(ハイザー)	直接搬入するごみ	
米袋(プラスチック製)	資源物(プラスチック)	紙製のものは燃えるごみ。
ゴルフクラブ/バッグ	直接搬入するごみ	

品名	分類	出すときの注意
コンクリート	燃えないごみ	指定袋に入らない物は直接搬入。 家庭で使用したものに限る。
コンタクトレンズ	燃えるごみ	
コンバクト(化粧用)	燃えないごみ	
◎サーキュレーター	燃えないごみ	指定袋に入らない物は直接搬入。
サーフボード	直接搬入するごみ	
座椅子	直接搬入するごみ	燃えるごみと、燃えないごみに分けて出す。
サイドボード	直接搬入するごみ	ガラス、鏡は外す。
鞆織袴	燃えるごみ	
サインペン	燃えるごみ	金属製は燃えないごみ。
雑誌	資源物	紙ひもで縛って出す。
座布団	燃えるごみ	指定袋に入らない物は直接搬入。
皿(はともの/陶器含む)	燃えないごみ	危なくないようビニール袋等で包む。
サンダル	燃えるごみ	きれいなものは衣類回収へ。
三輪車	直接搬入するごみ	
三面鏡	直接搬入するごみ	指定袋に入る物は燃えないごみ。
シーツ	燃えるごみ	きれいなものは衣類回収へ。
CD/DVDケース	燃えるごみ	
◎CDラジカセ	燃えないごみ	電池は抜いて、コードは根元から切って束ねて出す。 指定袋に入らない物は直接搬入。
磁気カード	燃えるごみ	
磁気マット	燃えないごみ	指定袋に入らない物は直接搬入。
磁石	燃えないごみ	ビニール袋等で包む。
七輪	燃えないごみ	指定袋に入らない物は直接搬入。
自転車	直接搬入するごみ	
自動車/バイク部品	受け入れできないもの	購入元もしくは専門の処理業者に問合せ⇒P6参照

※正しい分別をし、指定袋に入るものは収集に出してください。□燃えるごみ □燃えないごみ □資源物 □直接搬入するごみ □環境資源ギャラリ-では受け入れできません。■リサイクル家電 ◎小型家電回収対象品目

品名	分類	出すときの注意
し 竹刀	燃えるごみ	袋に入る大きさに切る。
シャープペン	燃えるごみ	
写真・写真のネガ	燃えるごみ	
しゃもじ	燃えるごみ	
シャンプーの容器	資源物(プラ資源)	
シューズケース	燃えるごみ	
シューズキーパー	燃えるごみ	
◎ジュース・ミキサー	燃えないごみ	コードは根元から切って束ねて出す。
じゅうたん	燃えるごみ	50cm四方に切って出す。 指定袋に入らない物は直接搬入。
◎充電器	燃えないごみ	
消火器	受け入れできないもの	購入元もしくは専門の処理業者に問合せ⇒P6参照
将棋盤	燃えるごみ	指定袋に入らない物は直接搬入。
障子	直接搬入するごみ	ガラスのはまっている物は、ガラスを外す。
浄水器	燃えないごみ	指定袋に入らない物は直接搬入。
◎照明器具	燃えないごみ	電球・蛍光灯は外して、コードは根元から切って束ねて出す。 指定袋に入らない物は直接搬入。
しょうゆ入れ(弁当用)	資源物(プラ資源)	
じょうろ	燃えるごみ	金属製は燃えないごみ。
食用油	燃えるごみ	古布等に吸わせて出す。
食用油の容器(金属製)	燃えないごみ	
食用油の容器(プラスチック製)	資源物(プラ資源)	
◎除湿器	燃えないごみ	指定袋に入らない物は直接搬入。 コードは根元から切って束ねて出す。
食器(ガラス・せともの製)	燃えないごみ	危なくないようにビニール袋等で包む。
食器(プラスチック・紙製)	燃えるごみ	
食器棚	直接搬入するごみ	ガラス 鏡は外す。

品名	分類	出すときの注意
し ◎食器洗い乾燥機	燃えないごみ	指定袋に入らない物は直接搬入。 コードは根元から切って束ねて出す。
シルバーカー	直接搬入するごみ	
人工芝	燃えるごみ	指定袋に入らない物は直接搬入。
新聞紙	資源物	紙ひもで縛って出す。
す 吸い殻(タバコ)	燃えるごみ	
水槽	燃えないごみ	危なくないようにビニール袋等で包む。 プラスチック製のものは、燃えるごみ。 指定袋に入らない物は直接搬入。
水筒(金属製)	燃えないごみ	プラスチック製のものは燃えるごみ。
◎炊飯器	燃えないごみ	指定袋に入らない物は直接搬入。 コードは根元から切って束ねて出す。
スーツケース	直接搬入するごみ	
姿貝	直接搬入するごみ	
スキー板	直接搬入するごみ	ビンディングは取り外す。
スキーウェア	燃えるごみ	きれいなものは衣類回収へ。
スキー靴	燃えるごみ	
スキーストック	直接搬入するごみ	
スケートボード	燃えないごみ	指定袋に入らない物は直接搬入。
スケート靴	燃えるごみ	金属の部分はビニール等で包んで燃えないごみ。
すずり	燃えないごみ	
すだれ	燃えるごみ	切って指定袋に入れて出す。
ステープラ	燃えないごみ	プラスチック製のものは燃えるごみ。
◎ステレオ(コンポ)	燃えないごみ	指定袋に入らない物は直接搬入。
◎ストープ	直接搬入するごみ	灯油を使い切って、タンクを空にする。電油を抜いて出す。
ストッキング	燃えるごみ	きれいな物は衣類回収へ。
ストロー	燃えるごみ	
スノーボード	直接搬入するごみ	ビンディングは取り外す。

\*正しい分別をし、指定袋に入るものは収集に出してください。□燃えるごみ □燃えないごみ □資源物 □直接搬入するごみ □環境資源ギャラリイでは受入れできません。□リサイクル家電 ◎小型家電回収対象品目

品名	分類	出すときの注意
すのこ	燃えるごみ	切って指定袋に入れて出す。
スパイクシューズ	燃えるごみ	金属の部分はビニール等で包んで燃えないごみ。
◎スピーカー	燃えないごみ	指定袋に入らない物は直接搬入。 コードは根元から切って束ねて出す。
スプーン	燃えないごみ	木製・プラスチック製は燃えるごみ。
スプリング(自動車・バイク)	受け入れられないもの	購入元もしくは専門の処理業者に問合せ⇒P6参照
スプリングマットレス	直接搬入するごみ	できる範囲で解体、分別してください。
スプレー缶(金属製)	燃えないごみ	使い切ってから、穴を開ける。 プラスチック製のふたは資源物(プラ資源)。
すべり台	直接搬入するごみ	
◎スポンプレッサー	直接搬入するごみ	
スポンジ	燃えるごみ	
壘(固形)	燃えるごみ	
スリッパ	燃えるごみ	
スレート	直接搬入するごみ	1日に5枚まで受入。事業所は産廃処理。
生理用品	燃えるごみ	小袋または新聞紙などに包んで指定袋へ。
せつけん	燃えるごみ	
せともの	燃えないごみ	危なくないようにビニール等で包む。
セメント	燃えないごみ	2袋程度(多量は不可)
ゼロハン紙	燃えるごみ	
線香	燃えるごみ	
洗剤	燃えるごみ	
洗剤の容器(プラスチック製)	資源物(プラ資源)	
洗車ブラシ	燃えるごみ	
扇子	燃えるごみ	
◎扇風機	燃えないごみ	指定袋に入らない物は直接搬入。 コードは根元から切って束ねて出す。
洗濯機	リサイクル家電	購入元へ。(家電リサイクル法)⇒P6参照
洗面器	燃えるごみ	金属製は燃えないごみ。

品名	分類	出すときの注意
洗面台	直接搬入するごみ	
造花	燃えるごみ	
双眼鏡	燃えないごみ	
そり	燃えるごみ	
◎掃除機	燃えないごみ	ホース部分は短く切って出す。指定袋に入らない物は直接搬入。コードは根元から切って束ねて出す。
ソースの容器	資源物(プラ資源)	汚れの落ちないものは燃えるごみ。
ソーラー機器(集熱器)	受け入れられないもの	購入元もしくは専門の処理業者に問合せ。
ソファア-	直接搬入するごみ	できる範囲で解体、分別してください。
そり	燃えるごみ	指定袋に入らない物は直接搬入。
そろばん	燃えるごみ	
◎体温計(電子)	燃えないごみ	水銀入りの物は別回収。⇒P1参照 回収日、回収場所は市役所からお知らせします。
耐火金庫	直接搬入するごみ	業務用は販売店に問合せ。
耐熱ガラス	燃えないごみ	
タイヤ	受け入れられないもの	購入元もしくは専門の処理業者に問合せ⇒P6参照
タオル	燃えるごみ	きれいなものは衣類回収へ。
竹串	燃えるごみ	危なくないように先を折る。
竹ぼうし	燃えるごみ	指定袋に入らない物は直接搬入。
畳	直接搬入するごみ	個人の持ち込みに限る。15枚以内。または購入元に問合せ。
脱臭剤	資源物(プラ資源)	中身を消費した場合に限る。
タッパ-	燃えるごみ	
足袋	燃えるごみ	
卵のパック	資源物(プラ資源)	
たらい(金属製)	燃えないごみ	プラスチック製のものは燃えるごみ。
たわし	燃えるごみ	
タンズ	直接搬入するごみ	ガラス、鏡は外す。
ダンボール	資源物	

\*正しい分別をし、指定袋に入るものは収集に出してください。□燃えるごみ □燃えないごみ □資源物 □直接搬入するごみ □環境資源ギャラリ-では受入れできません。□リサイクル家電 ◎小型家電回収対象品目

品名	分類	出すときの注意
ち	チェーン(車タイヤ用)	燃えないごみ または販売店に問合せ。
	地球儀	燃えないごみ 指定袋に入らない物は直接搬入。
	チャイルドシート	直接搬入するごみ
	茶碗(陶器)	燃えないごみ 漆器は燃えるごみ。危なくないようにビニール等で包む。
	中華鍋	燃えないごみ 指定袋に入らない物は直接搬入。
	注射針・針付きのチューブ	受け入れできないもの かかりつけの病院へ相談してください。⇒P4参照
	注射筒(針なし)	燃えるごみ
	チューブ類	燃えるごみ 1m程度に切断する。
	貯金箱(プラスチック)	燃えるごみ 陶器製は燃えないごみ。
	ちりとり	燃えるごみ 金属製は燃えないごみ。
つ	杖	燃えるごみ 金属製は燃えないごみ。
	使い捨てカイロ	燃えるごみ 使用済みのもの。
	使い捨てライター	燃えないごみ ガス、オイルを抜くこと。
	机	直接搬入するごみ
	つけまつげまつ毛	燃えるごみ
	漬物石(プラスチック製)	燃えるごみ
	土	直接搬入するごみ 1日に3袋までは直接搬入。それ以上は建設業者等で処理。
	積み木	燃えるごみ
	詰め替え用パック	資源物(プラ資源)
	爪切り	燃えないごみ 中身がきれいになれば燃えるごみ。
	釣り糸	燃えるごみ 短く切って出す。
	釣り竿	燃えるごみ 指定袋に入る大きさに切る。
	釣り針	燃えないごみ 危なくないようにビニール袋等で包む。
て	DVDディスクケース	燃えるごみ
	テープ	燃えるごみ
	テーブル	直接搬入するごみ
	デスクマット	燃えるごみ 指定袋に入るように切る。

品名	分類	出すときの注意
て	鏡アレイ	直接搬入するごみ
	鉄板	直接搬入するごみ
	テニスラケット	燃えるごみ 金属製のものは燃えないごみ。
	テレビ(液晶・ブラウン)	リサイクル家電 購入元へ。(家電リサイクル法)⇒P6参照
	テレビ台	直接搬入するごみ
	◎テレビゲーム(本体)	燃えないごみ コードは根元から切って束ねて出す。
	テレホンカード	燃えるごみ
	電気湯沸き器(屋外丸タンク用)	受け入れできないもの 購入元もしくは専門の処理業者に問合せ。
	◎電気カーペット	燃えるごみ 指定袋に入る大きさに切る。 コードは根元から切って束ねて出す。 電気の部分は燃えないごみ。
	◎電気ストーブ	燃えないごみ コードは根元から切って束ねて出す。指定袋に入らない物は直接搬入。
	◎電気ひげそり	燃えないごみ 電池を抜いて出す。
	◎電気ポット	燃えないごみ
	電気毛布	燃えるごみ コードは根元から切って束ねて出す。指定袋に入らない物は直接搬入。
	電球	燃えないごみ 危なくないようにビニール等で包む。 電球型蛍光灯の回収日、 回収場所は市役所からお知らせします。⇒P1参照
	◎電子手帳	燃えないごみ 電池を抜いて出す。
	電池(乾電池、充電池)	資源物
	テント(シート)	燃えるごみ 指定袋に入らない物は直接搬入。
	◎電動工具	燃えないごみ 家庭で使用のものに限る。 指定袋に入らない物は直接搬入。 コードは根元から切って束ねて出す。
	◎電動自転車	直接搬入するごみ
	◎電話機	燃えないごみ
と	砥石	燃えないごみ ビニール袋等で包む。
	トイレ用ブラシ	燃えるごみ
	陶器	燃えないごみ 指定袋に入らない物は直接搬入。 危なくないようにビニール袋で包む。
	醸製品	燃えるごみ 指定袋に入らない物は直接搬入。

\*正しい分別をし、指定袋に入るものは収集に出してください。□燃えるごみ □燃えないごみ □資源物 □直接搬入するごみ □環境資源ギャラリでは受入れできません。□リサイクル家電 ◎小型家電回収対象品目

品名	分類	出すときの注意
ぬいぐるみ	燃えるごみ	
縫い針	燃えないごみ	危なくないようビニール袋で包む。
布類	燃えるごみ	きれいなものは衣類回収へ。
猫砂	燃えるごみ	
ねじ	燃えないごみ	
ネット(プラスチック製)	資源物(プラスチック)	果物などが入っていたもの。
寝袋	燃えるごみ	指定袋に入らない物は直接搬入。
粘土	燃えないごみ	
粘着テープ	燃えるごみ	
ノート	燃えるごみ	
農具・農具部品・農業用ビニール	受け入れできないもの	購入元もしくは専門の処理業者に問合せ。→P6参照
農業用の水槽・消費用タンク	受け入れできないもの	購入元もしくは専門の処理業者に問合せ。→P6参照
農薬	受け入れできないもの	購入元もしくは専門の処理業者に問合せ。→P6参照
のこぎり	燃えないごみ	危なくないようビニール袋で包む。
のみ	燃えないごみ	危なくないようビニール袋で包む。
ハイブ椅子	燃えないごみ	指定袋に入らない物は直接搬入。
ハイブベッド	直接搬入するごみ	
廃油(灯油、ガソリン、オイル等)	受け入れできないもの	購入元もしくは専門の処理業者に問合せ。
ハインダー	燃えるごみ	金属の部分は燃えないごみ。
剥製(はくせい)	燃えるごみ	指定袋に入らない物は直接搬入。
はけ	燃えるごみ	
パケツ(プラスチック製)	燃えるごみ	金属製 金属の部分は燃えないごみ。
はさみ	燃えないごみ	危なくないようビニール袋で包む。
はしご(木製)	燃えるごみ	大きいものは解体すること。または直接搬入。
はしご(金属製)	直接搬入するごみ	
◎柱時計	燃えないごみ	電池を抜いて出す。指定袋に入らない物は直接搬入。
◎パソコン	燃えないごみ	指定袋に入らないものは直接搬入。個人情報に注意してください。
◎ノートパソコン	燃えないごみ	

品名	分類	出すときの注意
と 灯油	受け入れできないもの	購入元もしくは専門の処理業者に問合せ。→P6参照
◎トースター	燃えないごみ	コードは根元から切って束ねて出す。
◎時計	燃えないごみ	電池を抜いて出す。
トタン板	直接搬入するごみ	1日に10枚まで受入。
登山シューズ	燃えるごみ	
土鍋	燃えないごみ	危なくないようビニール袋で包む。
◎ドライヤー	燃えないごみ	コードは根元から切って束ねて出す。
◎トランジスター	燃えないごみ	電池を抜いて出す。
トランポリン(玩具)	直接搬入するごみ	
鳥かご	燃えないごみ	指定袋に入らない物は直接搬入。
塗料	受け入れできないもの	購入元もしくは専門の処理業者に問合せ。
トレー(色つき)	資源物(プラスチック)	
トレー(白色)	資源物(白色トレー)	
トレーニング機器	燃えないごみ	指定袋に入らない物は直接搬入。
トロフィー	燃えるごみ	金属の部分は燃えないごみへ出す。
ナイフ類	燃えないごみ	危なくないようビニール袋で包む。
長靴	燃えるごみ	
流し台	直接搬入するごみ	できる範囲で解体、分別をしてください。
なた	燃えないごみ	危なくないようビニール袋で包む。
ナット	燃えないごみ	
納豆のパック	資源物(プラスチック)	汚れの落ちないものは燃えるゴミ。
鍋	燃えないごみ	指定袋に入らない物は直接搬入。
鍋焼きうどんのアルミ鍋	燃えないごみ	洗って出す。
なわとび	燃えるごみ	
ニツバ	燃えないごみ	
人形	燃えるごみ	指定袋に入らない物は直接搬入。
人形ケース	燃えないごみ	ガラス部分をはずして出す。

※正しい分別をし、指定袋に入るものは収集に出してください。☐燃えるごみ ☐燃えないごみ ☐資源物 ☐直接搬入するごみ ☐環境資源キャララリーでは受入れできません。☐リサイクル家電 ☐小型家電回収対象品目



品名	分類	出すときの注意
は 発煙筒	受け入れできないもの	購入元もしくは専門の処理業者に問合せ。
バッグ(ハンドバッグ)	燃えるごみ	きれいな物は衣類回収へ。
ハッチェリー	受け入れできないもの	購入元もしくは専門の処理業者に問合せ。
ハット(木製)	燃えるごみ	
発砲スチロール容器	資源物(プラ資源)	大きなものは割って出す。
花火	燃えるごみ	一晩水に濡らせる。
歯ブラシ	燃えるごみ	
歯磨き粉のチューブ	燃えるごみ	
バラ <small>(お弁当に入っているプラスチック製の緑色の草花)</small>	燃えるごみ	
針	燃えないごみ	危なくないようビニール袋で包む。
針金	燃えないごみ	束ねて出す。
ハンガー	燃えるごみ	金属製の物は束ねて燃えないごみ。
ピアノ	受け入れできないもの	購入元もしくは専門の処理業者に問合せ。
ビー玉	燃えないごみ	
ビーチャラソール	直接搬入するごみ	
ビート板	燃えるごみ	指定袋に入らない物は直接搬入。
◎ビデオカメラ	燃えないごみ	
ビデオテープケース	燃えるごみ	
◎ビデオデッキ	燃えないごみ	指定袋に入らない物は直接搬入。 コードは根元から切って束ねて出す。
火鉢	直接搬入するごみ	
火ばさみ	燃えないごみ	
百科事典	資源物	古紙類。
肥料袋	受け入れできないもの	購入元もしくは専門の処理業者に問合せ。
ピンセット	燃えないごみ	
ピン止め	燃えないごみ	

品名	分類	出すときの注意
ひ ビンポン玉	燃えるごみ	
ふ ファイル	燃えるごみ	金属部分は燃えないごみ。
ファスナー	燃えないごみ	
◎ファックス(家庭用)	燃えないごみ	指定袋に入らない物は直接搬入。 コードは根元から切って束ねて出す。
◎ファンヒーター	燃えないごみ	灯油は使い切って、タンクを空にする。 指定袋に入らない物は直接搬入。 コードは根元から切って束ねて出す。
フィルム	燃えるごみ	
ブーツ	燃えるごみ	きれいなものは衣類回収へ。
風船	燃えるごみ	
風鈴	燃えないごみ	
プール(子供用)	燃えるごみ	
フォーク	燃えないごみ	
筆	燃えるごみ	
ふで箱	燃えるごみ	
袋(ビニール製で容器包装のもの)	資源物(プラ資源)	割りばしやお手ふきの袋、レジ袋など
袋(ビニール製で容器包装でないもの)	燃えるごみ	クーリーニングの袋
ふた(アルミ製)	資源物(アルミ缶)	ゴムやプラスチックのバックギンがついているものは燃えないごみ。
ふた(プラスチック製)	資源物(プラ資源)	
仏壇	受け入れできないもの	販売店などへ問合せ。
ふとん(盛布団含む)	直接搬入するごみ	指定袋に入るものは燃えるごみ。
ふとんカバー	燃えるごみ	
フライパン	燃えないごみ	
フラインド	直接搬入するごみ	
フラーポット(家庭用)	資源物(プラ資源)	洗って出す。
フランク	直接搬入するごみ	

\*正しい分別をし、指定袋に入るものは収集に出してください。□燃えるごみ □燃えないごみ □資源物 □直接搬入するごみ □環境資源ギャラリでは受入れできません。□リサイクル家電 ◎小型家電回収対象品目

品名	分類	出すときの注意
プラモデル	燃えるごみ	
◎プリンター(家庭用)	燃えないごみ	指定袋に入らない物は直接搬入。 コードは根元から切って束ねて出す。
プリンターのカップ	資源物(プラ資源)	水で軽くすすぐ。
ブルーシート	燃えるごみ	
ブルーレイディスク	燃えるごみ	
◎ブルーレイレコーダー	燃えないごみ	
古着	燃えるごみ	きれいなものは衣類回収へ。
ブロック(プラスチック製)	燃えるごみ	
風呂給湯器	受け入れできないもの	購入元もしくは専門の処理業者に問合せ。
風呂敷	燃えるごみ	
フロピーディスク	燃えるごみ	
風呂のふた	燃えるごみ	指定袋に入らない物は直接搬入。
風呂マット	燃えるごみ	
文鎮	燃えないごみ	
噴霧器	燃えるごみ	家庭で使った手動のもの(プラスチック製)のみ 1日に1個までは受入。
ペーパータオル	燃えるごみ	
ペーパーナイフ(金属製)	燃えないごみ	木製・プラスチック製は燃えるごみ。
ヘアバンド	燃えるごみ	金属製は燃えないごみ。
ヘアブラシ	燃えるごみ	
ヘアピン	燃えないごみ	
ベッド	直接搬入するごみ	
ベッドの使用した砂	燃えるごみ	
ベッドのトイレシート	燃えるごみ	
ペットボトル(飲料用 醤油など)	資源物(ペットボトル)	
ペットボトルのふたラベル	資源物(プラ資源)	
ペーパーカー	直接搬入するごみ	
ペーパーベッド	直接搬入するごみ	

品名	分類	出すときの注意
◎ヘルスメーター(体重計)	燃えないごみ	電池を抜いて出す。指定袋に入らない物は直接搬入。
ベルト	燃えるごみ	
ヘルメット	燃えないごみ	
缶(フェルトボールペン等)	燃えるごみ	金属製の物は燃えないごみ。
ペンキ(家庭用で少量の場合)	燃えるごみ	新聞紙等に吸わせて乾燥させる。
ペンキ(多量の場合)	受け入れできないもの	購入元もしくは専門の処理業者に問合せ。
ペンキの缶	燃えないごみ	中身を空にしてから。
便座	燃えるごみ	
ペンチ	燃えないごみ	
弁当箱	燃えるごみ	金属製は燃えないごみ。
望遠鏡(天体望遠鏡)	燃えないごみ	指定袋に入らない物は直接搬入。
ぼうし	燃えるごみ	指定袋に入らない物は直接搬入。
芳香剤	燃えるごみ	缶の物は燃えないごみ。
芳香剤等の空容器	資源物(プラ資源)	
包装フィルム	資源物(プラ資源)	
帽子	燃えるごみ	きれいなものは衣類回収へ。
包丁	燃えないごみ	危なくないようにビニール袋で包む。
ボウリングの玉	直接搬入するごみ	
ホース	燃えるごみ	1m程度に切る。
ホースリール	燃えるごみ	
ポータブルトイレ	直接搬入するごみ	
ボール(サッカー・野球・ゴルフ等)	燃えるごみ	空気が抜けるものは抜く。
ホーロー鍋	燃えないごみ	
ポケットティッシュの袋	資源物(プラ資源)	
ポスター	資源物	
歩行器	直接搬入するごみ	
ポルト	燃えないごみ	

※正しい分別をし、指定袋に入るものは収集に出してください。燃えるごみ 燃えないごみ 資源物 直接搬入するごみ 環境資源キャララーでは受入れできません。リサイクル家電 小型家電回収対象品目

品名	分類	出すときの注意
ほ		
ポット	燃えないごみ	
◎ホットカーラー	燃えないごみ	
◎ホットカーベット	燃えるごみ	50cm四方に切って出す。 コードは根元から切って束ねて燃えないごみへ。
◎ホットプレート	燃えないごみ	コードは根元から切って束ねて出す。
哺乳びん	燃えないごみ	プラスチック製の物は燃えるごみ。
ポリタンク・ポリバケツ	燃えるごみ	指定袋に入らない物は直接搬入。
保冷剤	燃えるごみ	
本	資源物	紙ひもでもしばって出す。
本棚(木製)	直接搬入するごみ	できる範囲で解体、分別をしてください。
ま		
マージャンパイ	燃えるごみ	
◎マイク	燃えないごみ	電池は抜いて出す。
◎マウス(パソコン)	燃えないごみ	電池式のもの電池を抜いて出す。
マウスパッド	燃えるごみ	
巻尺	燃えるごみ	金属製のもの燃えないごみ。
マグカップ(金属製・陶器製)	燃えないごみ	木製・プラ製品は燃えるごみ。
マグネット	燃えないごみ	ビニール袋等で包む。
まくら	燃えるごみ	
マスク	燃えるごみ	
◎マッサージ機	直接搬入するごみ	できる範囲で解体、分別をしてください。
マッチ	燃えるごみ	一晩水に濡らせる。
マットレス	直接搬入するごみ	
窓ガラス	燃えないごみ	危なくないようにビニール袋で包む。
まな板	燃えるごみ	
豆電球	燃えないごみ	危なくないようにビニール袋で包む。
マヨネーズの容器	資源物(プラ資源)	汚れの落ちないものは燃えるゴミ。
万年筆	燃えるごみ	

品名	分類	出すときの注意
ま		
◎万歩計	燃えないごみ	電池は抜いて出す。
み		
◎ミキサー	燃えないごみ	
◎ミシン	直接搬入するごみ	
ミニカー(玩具)	燃えないごみ	
む		
虫かご	燃えるごみ	
虫めがね	燃えないごみ	
め		
名入れ入れ(布製)	燃えるごみ	金属製は燃えないごみ。
めがね	燃えないごみ	
めがねケース(布製・プラ製)	燃えるごみ	金属製は燃えないごみ。
メジャー	燃えるごみ	金属製の物は燃えないごみ。
も		
毛布	燃えるごみ	きれいなものは衣類回収へ。
木材	直接搬入するごみ	1.8m×0.1m角以下で1日に10本まで。
◎餅つき器	直接搬入するごみ	コードは根元から切って束ねて出す。
モップ	燃えるごみ	指定袋に入らない物は直接搬入。
物干し竿・物干し台	直接搬入するごみ	
や		
やかん	燃えないごみ	
焼き物	燃えないごみ	
やすり	燃えないごみ	
ゆ		
湯たんぽ	燃えないごみ	プラスチック製の物は燃えるごみ。
湯のみ	燃えないごみ	
よ		
洋服ブラシ	燃えるごみ	
よしず	燃えるごみ	指定袋に入らない物は直接搬入。
ら		
ライター	燃えないごみ	ガス・オイルを抜くこと。
ラケット	燃えるごみ	金属製の物は燃えないごみ。
◎ラジカセ	燃えないごみ	電池は抜いて出す。指定袋に入らない物は直接搬入。 コードは根元から切って束ねて出す。
◎ラジオ	燃えないごみ	電池は抜いて出す。
ラムネ(飲料)のビン	資源物(ビン)	

※正しい分別をし、指定袋に入るものは収集に出してください。☐燃えるごみ ☐燃えないごみ ☐資源物 ☐直接搬入するごみ ☐環境資源ギャラリイでは受入れできません。☐リサイクル家電 ☐小型家電回収対象品目

# 〈使用済小型家電分類一覧〉

品名	分類	出すときの注意
5	ラップ(商品を包んでいたもの)	資源物(プラ資源)
	ランタン	燃えないごみ
	ランチジャー	燃えないごみ
	ランドセル	燃えるごみ
	◎ランニングマシン	直接搬入するごみ
り	リール(釣り用)	釣り糸は短く切って燃えるごみ。
	リコーダー(笛)	燃えるごみ
	リチウムイオン電池	資源物 環境保全センターへ直接搬入。
	◎リモコン	燃えないごみ 電池は抜いて出す。
	リヤカー	直接搬入するごみ 家庭用の物に限る。
	リュックサック	燃えるごみ きれいな物は衣類回収へ。
る	ルアー	燃えるごみ
れ	冷蔵庫・冷凍庫	リサイクル家電 購入元へ。(家電リサイクル法)⇒P6参照
	レコード盤	燃えるごみ
	レジャーシート	燃えるごみ
	レトルトパック	資源物(プラ資源) 汚れの落ちないものは燃えるゴミ。
ろ	ローソク	燃えるごみ
	ロープ	燃えるごみ 1m程度に切る。
	ローラースケート	燃えないごみ
	ロッカー	直接搬入するごみ
わ	◎ワープロ(家庭用)	燃えないごみ 指定袋に入らない物は直接搬入。 コードは根元から切って束ねて出す。
	輪ゴム	燃えるごみ
	割りばし	燃えるごみ
	ワイパー	燃えないごみ 購入元もしくは専門の処理業者に問合せ。
	ワインオープナー	燃えないごみ
	和紙	燃えるごみ

分類番号	分類名
1	電話機、ファクシミリ装置その他の有線通信機械器具
2	携帯電話端末、PHS端末その他の無線通信機械器具
3	ラジオ受信機及びテレビジョン受信機
4	デジタルカメラ、ビデオカメラ、DVDレコーダーその他の映像用機械器具
5	デジタルオーディオプレーヤー、ステレオセットその他の電気音響機械器具
6	パーソナルコンピュータ
7	磁気ディスク装置、光ディスク装置その他の記憶装置
8	プリンターその他の印刷装置
9	ディスプレイその他の表示装置
10	電子書籍端末
11	電動ミシン
12	電気グラインダー、電気ドリルその他の電動工具
13	電子式卓上計算機その他の事務用電気機械器具
14	ヘルスメーターその他の計量用または測定用の電気機械器具
15	電動式吸入器その他の医療用電気機械器具
16	フィルムカメラ
17	ジャー炊飯器、電子レンジその他の台所用電気機械器具
18	扇風機、電気除湿器その他の空調用電気機械器具
19	電気アイロン、電気掃除機その他の衣料用又は衛生用の電気機械器具
20	電気こたつ、電気ストーブその他の保温用電気機械器具
21	ヘアドライヤー、電気かみそりその他の理容用電気機械器具
22	電気マッサージ器
23	ランニングマシンその他の運動用電気機械器具
24	電気芝刈り機その他の園芸用電気機械器具
25	蛍光灯器具その他の電気照明器具
26	電子時計及び電気時計
27	電子楽器及び電気楽器
28	ゲーム機その他の電子玩具及び電動式玩具

※家電リサイクル法対象家電を除く(P6参照) ※事業活動に伴って出たものは受け入れできません。

※正しい分別をし、指定袋に入るものは収集に出してください。☐燃えるごみ ☐燃えないごみ ☐資源物 ☐直接搬入するごみ ☐環境資源ギャラリイでは受入れできません。☐リサイクル家電 ☐小型家電回収対象品目