

菊川市における一般廃棄物（ごみ）の現状と減量施策について

1. ごみの現状

(1) 菊川市のごみ量 . . . 2-1

(2) 県内市町ごみ量との比較

(3) ごみ組成調査結果 . . . 2-2

(4) 自治会別家庭系ごみ量調査 . . . 2-3

2. ごみ減量施策（平成 30 年度実施）

(1) 家庭系ごみ減量対策

①雑がみ袋の全戸配布 . . . 見本 ※環自協事業

②指定ごみ袋デザイン変更 . . . 2-4

③レジ袋辞退声掛け運動 . . . 2-5

(2) 事業系ごみ対策 . . . 2-6 見本

①事業系マニュアルの作成及び配布

②事業系ごみ適正搬出説明会

③事業者訪問

## 菊川市のごみ量と静岡県内との比較

## (1) 菊川市のごみ量 (平成 29 年度実績)

一般廃棄物処理基本計画の目標値との比較

区分／年度		H26 実績	H29 実績 (H29 目標)	(H32 目標)
環境資源ギャラリー 搬入家庭系ごみ	年間 (t/年)	7,572	7,372 (7,448)	(7,000)
	1人1日あたり (g/人・日)	433	422 (431)	(410)
事業系ごみ排出量 年間 (t/年)		2,064	1,983 (2,082)	(2,000)
資源化率 (%)		26.5	24.1 (27.0)	(27.9)
ごみ総排出量	年間 (t/年)	11,679	11,125 (11,590)	(11,040)
	1人1日あたり (g/人・日)	668	636 (670)	(647)

※環境資源ギャラリー搬入家庭系ごみは、乾電池・蛍光管等の市が資源物として収集している分は除く。

## (2) 静岡県内市町ごみ量との比較 (環境省公表最新 平成 28 年度実績)

区分／市町順位 (市の部)		1位	2位 (1位)	3位 (2位)	4位 (3位)	5位
市町名		森町	掛川市	菊川市	藤枝市	長泉町
ごみ総排出量	1人1日あたり (g/人・日)	622	641	661	675	705

※静岡県平均 886 g/人・日、全国平均 925 g/人・日

### 菊川市ごみ組成調査結果(H29.H30)

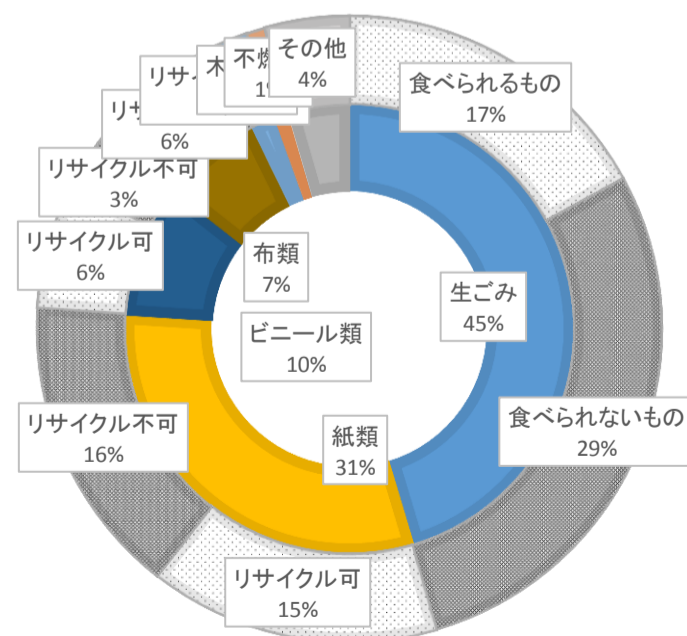
試料		平成29年度			平成30年度			計量方法
項目		大分類(%)	小分類(%)	重量(kg)	大分類(%)	小分類(%)	重量(kg)	
組成	紙類	リサイクル可能なもの	30.71%	15.08%	3.87	26.06%	12.52%	2.71
		リサイクル不可能なもの		15.63%			13.54%	
	布類	リサイクル可能なもの	7.21%	6.04%	1.55	14.51%	9.20%	1.99
		リサイクル不可能なもの		1.17%			5.31%	
	ビニール、合成樹脂、ゴム、皮革類	リサイクル可能なもの	9.63%	6.47%	1.66	13.59%	6.70%	1.45
		リサイクル不可能なもの		3.16%			6.89%	
	木・竹・わら類		1.75%	1.75%	0.45	6.28%	6.28%	1.36
	厨芥類(動植物性残渣、卵殻、貝殻含む)	食べられるもの	45.36%	16.76%	4.30	36.70%	17.05%	3.69
		食べられないもの		28.60%			19.65%	
	不燃物類		0.97%	0.97%	0.25	2.31%	2.31%	0.50
その他(5mm通過含む)		4.37%	4.37%	1.12	0.55%	0.55%	0.12	
計		100.00%	100.00%	25.66	100.00%	100.00%	21.64	

昭和52年11月4日  
厚生省環境衛生局水道環境部  
環境整備課長通達  
環整 第95号 別紙2の1

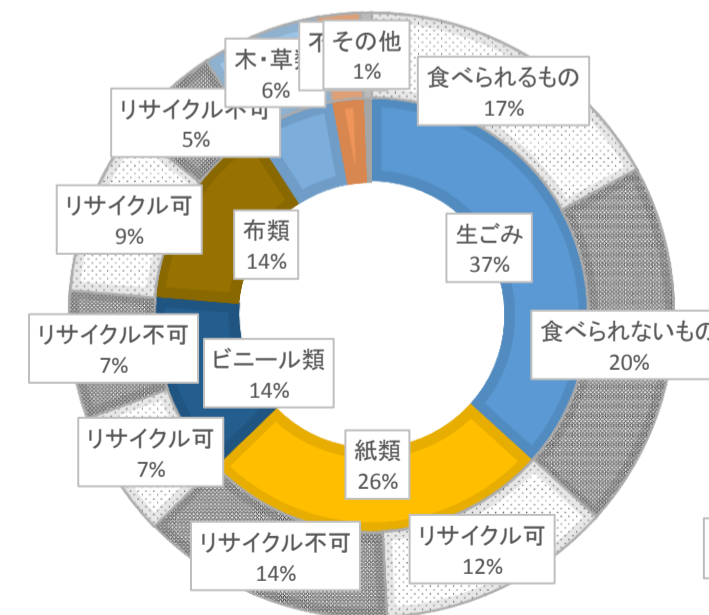
減量可能率

72.95%

65.12%



平成29年度



平成30年度

## 平成 30 年度自治会別ごみ量調査

### 1 施行目的

一人あたりのごみ排出量が多い自治会を把握することで、対象自治会に対して積極的にアプローチしごみ減量へと進めていく上で必要と考え、「自治会別ごみ量調査」を実施した。

### 2 実施方法

可燃ごみの地区収集へ帯同し、業者及び市職員により市内全てのごみステーションにおいて確認・集計

### 3 実施日

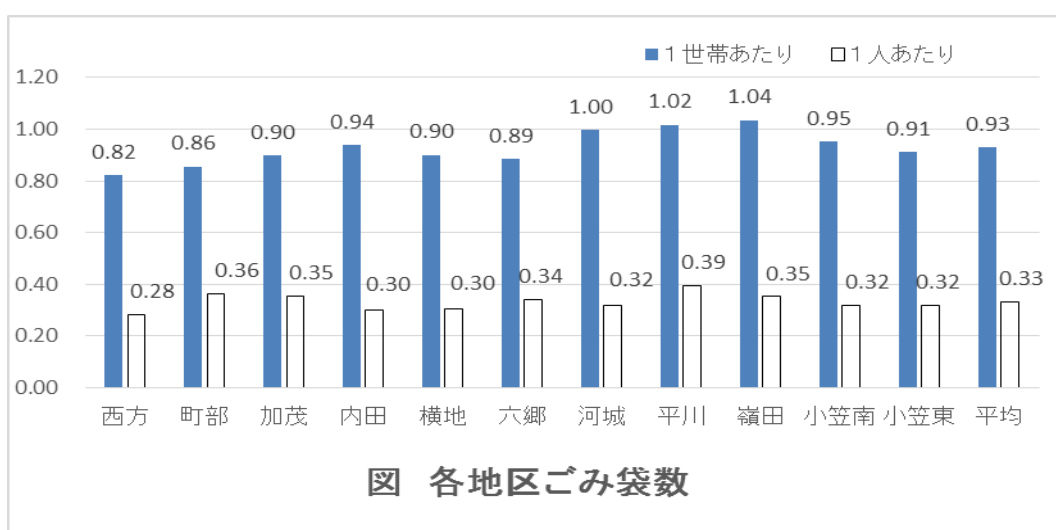
平成 30 年 10 月 25 日（木）、10 月 26 日（金）※全ステーション 1 回

### 4 実施結果

調査結果を比較すると、

- ① ごみ袋 1 袋あたりの重量は約 3kg であった（総重量/袋総数）。
- ② 自治会 1 世帯あたりのごみ量が最も多い自治会（1.74 袋/世帯、5.22kg/世帯）と最も少ない自治会（0.46 袋/世帯、1.38kg/世帯）で 1.28 袋の差があり約 3.78 倍となった。また平均は 0.93 袋/世帯であった。
- ③ 自治会 1 人あたりのごみ量が最も多い自治会（0.62 袋/人、1.86kg/人）と最も少ない自治会（0.18 袋/人、0.54kg/人）で 0.44 袋の差があり約 3.44 倍となった。また平均は 0.33 袋/人であった。
- ④ ごみの散乱や、交通に影響している箇所が見受けられた。

※世帯及び人口は平成 30 年 10 月 26 日時点の住民基本台帳とした。



旧

870mm

350mm

55mm

60mm

55mm

250mm

220mm

305mm

# 燃えるごみ指定袋

SACO DETERMINADO PARA OS LIXOS INFLAMÁVEIS  
GARBAGE BAG FOR BURNABLE

## ■注意 ATENÇÃO

- 収集日の朝8時までまでに所定の場所へ出してください。  
TRAGA OS LIXOS NO LUGAR DETERMINADO ATÉ 8 HORAS DE MANHÃ NO DIA DE COLETA.
- 燃えないごみは絶対に入れないでください。  
NUNCA COLOQUE OS LIXOS NÃO INFLAMÁVEIS.
- 生ごみは、水分を十分に切ってから入れてください。  
ESCORRA BEM OS RESTOS DE COMIDA.
- 袋の口はしっかりと結んでください。  
FAVOR AMARRAR A BOCA DO SACO DE LIXO.

自治会 ENDEREÇO ADDRESS	
氏名 NOME NAME	

自治会・氏名はかならず記入してください。  
ESCREVA SEM FALTA O SEU NOME E DE SEU BAIRRO

菊川市環境推進課  
TEL 35-0916

30L 21mm  
51mm

新

870mm

350mm

55mm

60mm

55mm

250mm

220mm

269mm

# 燃えるごみ指定袋

SACO DETERMINADO PARA OS LIXOS INFLAMÁVEIS  
GARBAGE BAG FOR BURNABLE

平成29年度 1人あたりのごみ処理費用  
Ano Heisei 29 - Custo anual individual para processamento do lixo.

約8,000円/年

Aproximados ¥8.000 anual.

・ルールを守って、ごみにかかる費用を抑えよう!  
Cumprir as regras para diminuir o custo com o processamento do lixo.

- ① 収集日の朝8時までまでに所定場所へ  
Colocar o lixo na estação de coleta, até as 8 horas da manhã, nos dias específicos.
- ② 紙はリサイクルへ  
Papel na reciclagem.
- ③ 生ごみは水をきろう  
Retirar o líquido do lixo orgânico.



© 菊川市

自治会 ENDEREÇO ADDRESS	
氏名 NOME NAME	

自治会・氏名はかならず記入してください。  
ESCREVA SEM FALTA O SEU NOME E DE SEU BAIRRO

菊川市環境推進課  
TEL 0537-35-0916

73mm 73mm 95mm 15mm 10mm

# 声掛け運動実施店

この店舗は、レジ袋削減  
のため、ごみ減量を目指し  
たエコ活動に協力してい  
ただいております。

菊 川 市

## 平成 30 年度事業系ごみ適正搬出説明会 概要

### 環境資源ギャラリーへの事業系ごみ搬入量推移（公共除く）

平成 26 年度	平成 27 年度	平成 28 年度	平成 29 年度
1,531,650kg	1,557,930kg	1,651,720kg	1,693,780kg

※平成 26 年度から平成 29 年度にかけて約 10%増加している。

### 説明内容

① 菊川市のごみの現状 ②事業系ごみの適正搬出 ③環境資源ギャラリーへの搬入ルール

**開催回数** 2 回

**開催時期** 第 1 回 7 月 23 日（中央公民館 第 1、2 会議室）  
第 2 回 9 月 28 日（内田地区センター 多目的ホール）

**出席数** 第 1 回 75 事業者 85 名（通知数 461 通 出席率 16.3%）  
対象者 ・一般廃棄物処理業許可業者、  
・一般廃棄物処理業許可業者と契約している事業所  
・環境資源ギャラリーへ登録し、定期的に搬入している事業者  
・企業交流会会員  
・菊川市食品衛生協会会員  
第 2 回 17 事業者 19 名（通知数 106 通 出席数 16.0%）  
計 92 事業者 104 名  
対象者 ・環境資源ギャラリーへ搬入しているごみ量ワースト  
100 の事業者（第 1 回説明会参加者を除く）  
・一般廃棄物処理業許可業者（第 1 回説明会参加者を除く）

**主な出席業種** 製造業、飲食サービス業、医療・福祉事業、廃棄物関連業、卸・小売業等

### その他事業系ごみ減量活動

- ・事業者を対象とした出前講座の開設
  - ・商工会を通じ、商工会員への事業系ごみマニュアル配布。（1,200 部）
  - ・小売店に対する直接訪問指導
- ※スーパー（8 者）、コンビニ（21 者）、ドラッグストア（6 者）、ホームセンター（4 者）