

令和4年 議会報告会アンケート集計結果

会場		六郷地区センター			実施日 令和4年6月8日(水)														担当班		3班		1/1																																																																																																																																													
項目	NO.	1	2	3	4	5	6	7	8	9	10	11	12	13	14	15	16	17	18	合計	比率																																																																																																																																															
		性別	男性	1			1		1	1	1	1	1	1	1	1	1	1	1			1	1	15	83%	女性																		0	0%	未記入		1	1		1															3	17%																																																																																																	
年代	10歳代																				0	0%	20歳代																				0	0%	30歳代																					0	0%	40歳代																						0	0%	50歳代								1														2	13%	60歳代										1	1		1		1							4	27%	70歳以上	1			1				1	1			1		1		1	1	1					9	60%
	質問 1 (参加動機)	議員から連絡										1									1	6%	自治会の回覧				1	1	1		1								1	1	7	39%	自治会等の会議	1	1	1					1			1	1	1	1								9	50%	議会だより																							0	0%	市議会SNS																							0	0%	その他																				1	6%																										
		質問 2 (参加回数)	初めて		1	1			1	1			1	1	1	1		1	1		1	11	61%	数回(2,3回)	1				1		1	1									1	1	5	28%	ほぼ毎年参加				1																		2	11%	その他																							0	0%																																																																							
			質問 3 (開催趣旨)	よく理解している	1			1	1				1										5	29%	ある程度理解している		1				1	1	1		1		1	1						8	47%	あまり理解していない			1								1		1		1		1			4	24%																																																																																																	
				質問 4-1 (テーマ数)	減らした方がよい																			1	6%	増やした方がよい							1	1												2	12%	この位でよい	1	1	1	1	1	1	1		1	1	1		1	1	1							14	82%																																																																																													
					質問 4-2 (内容説明)	この程度でよい	1			1					1			1	1	1	1				8	47%	もっと説明がほしい		1	1		1	1	1	1		1					1				9	53%																																																																																																																					
		質問 4-3 (説明時間)	短い							1			1		1									3	18%	この程度でよい	1	1	1	1		1	1	1		1	1	1						13	76%	長い														1								1	6%																																																																																															
質問 5 (理解度)	理解できた		1	1	1	1		1	1		1			1	1	1	1	1			13	76%	理解できない					1			1		1							1		4	24%																																																																																																																									
	質問 6-1 (選定テーマ) 「活動報告」		よい							1		1				1						4	27%	普通	1	1	1	1		1			1	1		1	1	1					11	73%																																																																																																																								
質問 6-2 (選定テーマ) 「政策討論会」		違うテーマがよい																			0	0%	よい				1				1		1									3	20%																																																																																																																									
	質問 7 (付箋使用)	普通	1	1	1			1	1	1		1	1			1	1	1			12	80%	違うテーマがよい																				0	0%																																																																																																																								
質問 8-1 (付箋テーマ) 「コロナ関連」		実施した方がよい		1	1	1	1		1					1		1	1	1			11	69%	実施しなくてよい	1						1	1	1		1									5	31%	よい			1						1					1							5	45%																																																																																																	
	質問 9 (市民説明会)	普通	1	1					1						1		1				5	45%	違うテーマがよい								1												1	9%	是非、活用してみたい				1				1					1								4	24%																																																																																																	
		質問 10-1 (議会報告会) 「会場数」	機会があれば活用	1	1	1			1	1			1				1	1	1			9	53%	必要ない								1											2	12%	わからない											1										2	12%																																																																																																	
質問 10-2 (議会報告会) 「実施方法」			小学校区単位				1	1	1	1		1	1	1	1	1	1	1	1			14	93%	中学校区単位	1																			1	7%	その他																					0	0%																																																																																																
	質問 11-1 (議会だより)		報告と意見交換を同時	1			1		1	1	1				1		1	1	1			11	92%	報告と意見交換を別									1										1	8%	その他																					0	0%																																																																																																	
		質問 11-1 (議会だより)	毎月読んでいる	1			1			1	1	1										5	33%	時々読んでいる						1			1	1	1	1	1	1	1				10	67%	読んだことはない																					0	0%																																																																																																	
あることを知らない																						0	0%																																																																																																																																													

令和4年 議会報告会アンケート集計結果

質問 5	報告内容 意見	10	一方的すぎる報告でした
		17	「自由に情報及び意見を交換」の趣旨100点。報告会の通知文書でテーマや進め方を公示すべき。
質問 6-3	報告会テーマ その他	2	若い人が住みやすいまちについて
		4	コロナ対応、リニア対応
		10	運動施設、中学校の部活
		18	市政の行政改革のプランと進捗
質問 7-1	付箋の意見・感想	2	よかったと思う
		18	様々なセミナーで行う手法でよいと思います
質問 8-2	付箋テーマ 希望	10	市の活性化
		18	菊川市での生活。自治会活動の現状と今後。
質問 10-2	報告と意見交換の方法	18	意見交換で説明時間の配分を見直すとよいと思います。説明に重点をおくとよいと思います。
質問 11-2	議会だよりの感想・意見・提案	18	近隣市との協力関係の例を知りたいです。
市議会への意見・提案		4	傍聴について 開かれた議会を目指して、すべての会議を傍聴可能にしてください
		8	開かれた議会を望みます。市民と議員とのキャッチボールができるこの場を一人の議員だけの報告だけにしてほしい。
		9	資源ギャラリーの建て替え等については、やはり地元の理解をいただくのが一番大事。ごみ処理施設は迷惑施設であり、利用者はただ利用するだけで地元の皆様のことを考えずに施設だけを押し付けるというのは無理がある。一般市民に何度説明会を行っても何の役にも立たない。
		10	文化的な事業をもっとやってほしい。暮らし易さの中に文化、運動の施設が全く足りない。
		17	10年位前に拝聴したことがあります。この時は議員さんの失言があったり面白かった。この頃は単に「議会報告会」といっていた。「ふれあいミーティング」や漢字の語呂合わせみたいなしゃれたことは言わない。今回は失望した。質問する人は名前を名乗れと司会者が言ったが、これでハードルあげてる。無難な質問しか出なくなるだろう。報告議員は資料(レジメ)を読んでいるだけ。会の進め方について、パワーポイントかレジメひとつとってもスマートにやりすぎ、プレゼンじゃない。レジメはおそらく市役所の方が作ったんでしょ。大変なご苦労でしょうが、議員を甘やかしているだけ。簡単なものでいいから、報告議員さんが作って自分の言葉でしゃべってこと。それを基に報告しないと意見はでないと思います。
		18	意見交換の場を、説明会とは別の機会があるといいと思います

令和4年 議会報告会アンケート集計結果

会場		くすりん			実施日 令和4年6月9日(木)										担当班 3班			1/1		
項目	NO.	1	2	3	4	5	6	7	8	9	10								合計	比率
		性別	男性	1	1	1		1		1	1	1	1							
	女性				1														1	10%
	未記入						1												1	10%
年代	10歳代																		0	0%
	20歳代																		0	0%
	30歳代																		0	0%
	40歳代																		0	0%
	50歳代																		0	0%
	60歳代	1		1						1	1								4	44%
	70歳以上	1	1	1	1			1	1										5	56%
質問 1 (参加動機)	議員から連絡			1															1	7%
	自治会の回覧		1		1	1		1	1		1								6	43%
	自治会等の会議							1	1	1	1								4	29%
	議会だより	1	1																2	14%
	市議会SNS		1																1	7%
	その他																		0	0%
質問 2 (参加回数)	初めて	1							1	1	1								4	40%
	数回(2, 3回)		1	1	1		1	1											5	50%
	ほぼ毎年参加					1													1	10%
	その他																		0	0%
質問 3 (開催趣旨)	よく理解している	1	1				1												3	30%
	ある程度理解している			1		1	1		1	1	1								6	60%
	あまり理解していない				1														1	10%
質問 4-1 (テーマ数)	減らした方がよい							1											1	13%
	増やした方がよい																		0	0%
	この位でよい	1	1		1		1		1	1	1								7	88%
質問 4-2 (内容説明)	この程度でよい	1	1				1	1	1	1	1								7	78%
	もっと説明がほしい			1	1														2	22%
質問 4-3 (説明時間)	短い																		0	0%
	この程度でよい	1						1	1	1	1	1							7	100%
	長い																		0	0%
質問 5 (理解度)	理解できた	1	1	1	1		1	1	1	1									8	100%
	理解できない																		0	0%
質問 6-1 (選定テーマ) 「活動報告」	よい	1	1							1									3	38%
	普通			1	1			1	1		1								5	63%
質問 6-2 (選定テーマ) 「政策討論会」	違うテーマがよい																		0	0%
	よい	1	1				1												3	38%
	普通			1				1	1	1	1								5	63%
質問 7 (付箋使用)	違うテーマがよい																		0	0%
	実施した方がよい	1	1						1	1									4	40%
質問 8-1 (付箋テーマ) 「コロナ関連」	実施しなくてよい			1	1	1	1	1			1								6	60%
	よい		1			1				1									3	30%
	普通	1			1		1	1	1		1								6	60%
質問 9 (市民説明会)	違うテーマがよい			1															1	10%
	是非、活用してみたい		1																1	11%
	機会があれば活用	1		1		1		1	1	1									6	67%
	必要ない																		0	0%
質問 10-1 (議会報告会) 「会場数」	わからない							1											2	22%
	小学校区単位		1	1	1				1	1	1	1							6	75%
	中学校区単位	1				1													2	25%
質問 10-2 (議会報告会) 「実施方法」	その他																		0	0%
	報告と意見交換を同時	1	1	1					1	1	1								5	71%
	報告と意見交換を別	1										1							2	29%
質問 11-1 (議会だより)	その他																		0	0%
	毎月読んでいる	1	1	1		1			1	1									6	67%
	時々読んでいる				1				1		1								3	33%
	読んだことはない																		0	0%
	あることを知らない																		0	0%

令和4年 議会報告会アンケート集計結果

質問 5	報告内容 意見	3	中身の説明(どうなった)がほしかった
質問 7-1	付箋の意見・感想	2	付箋記入された内容について、確実に回答してほしい。
質問 8-2	付箋テーマ 希望	3	今、本当に困っていて、市民の意見がほしいテーマ
質問 10-2	報告と意見交換の方法	1	常任委員会の活動報告充実させては如何でしょうか
市議会への意見・提案		1	① 本日の説明について 教育福祉委員会の説明の流れがとてもわかりやすかったです。 ② 本アンケートの小項目と選択肢がともに片括弧のためわかりにくいと思いました。 ③ 配布資料中、用語説明が巻末にある旨の表示があればいいと思いました。
		3	ごみ処理、駅舎等、後から問題になっていますが、早期の段階から経過を市民に知らせるようにして、後で問題にならないようにしていただきたい。と願っています。

令和4年 議会報告会アンケート集計結果

項目	NO.	実施日 令和4年6月13日(月)																担当班 1班					合計	比率				
		1	2	3	4	5	6	7	8	9	10	11	12	13	14	15	16	17	18	19	20	21			22	23	24	25
性別	男性	1	1	1	1	1	1	1	1	1	1	1	1	1	1	1	1	1	1	1	1	1	1	1	1	1	20	80%
	女性																						1				1	4%
	未記入					1	1								1							1					4	16%
年代	10歳代																										0	0%
	20歳代																										1	5%
	30歳代																										0	0%
	40歳代																										1	5%
	50歳代																										0	0%
	60歳代	1	1	1	1	1	1	1	1	1	1	1	1	1	1	1	1	1	1	1	1	1	1	1	1	1	19	86%
	70歳以上																										1	5%
質問 1 (参加動機)	議員から連絡																									1	4%	
	自治会の回覧	1				1							1													6	21%	
	自治会等の会議	1	1	1	1			1	1	1		1	1		1	1	1		1	1	1		1	1	1	17	61%	
	議会だより					1																		1		2	7%	
	市議会SNS					1																				1	4%	
	その他																									1	4%	
質問 2 (参加回数)	初めて	1		1		1		1	1	1	1	1	1	1	1	1	1	1	1	1	1	1	1	1	1	13	52%	
	数回(2, 3回)	1	1	1	1	1	1	1	1	1	1	1	1	1	1	1	1	1	1	1	1	1	1	1	1	11	44%	
	ほぼ毎年参加																									1	4%	
	その他																									0	0%	
質問 3 (開催趣旨)	よく理解している	1	1						1				1			1		1		1		1		1		7	28%	
	ある程度理解している	1		1	1	1		1	1	1	1		1	1	1	1	1	1	1	1	1	1	1	1	1	15	60%	
	あまり理解していない						1					1	1													3	12%	
質問 4-1 (テーマ数)	減らした方がよい	1		1									1		1	1					1					6	24%	
	増やした方がよい			1																		1				2	8%	
	この位でよい	1			1	1	1	1	1	1	1	1	1	1	1	1	1	1	1	1	1	1	1	1	1	17	68%	
質問 4-2 (内容説明)	この程度でよい	1	1	1	1	1	1	1	1	1	1	1	1	1	1	1	1	1	1	1	1	1	1	1	1	16	73%	
	もっと説明がほしい	1				1																1	1	1	1	6	27%	
質問 4-3 (説明時間)	短い					1																1	1			3	15%	
	この程度でよい	1		1	1	1	1	1	1	1	1	1	1	1	1	1	1	1	1	1	1	1	1	1	1	16	80%	
	長い								1																	1	5%	
質問 5 (理解度)	理解できた		1	1	1	1	1	1	1	1	1	1	1	1	1	1	1	1	1	1	1	1	1	1	1	20	95%	
	理解できない	1																								1	5%	
質問 6-1 (選定テーマ) 「活動報告」	よい							1	1	1	1	1	1	1	1	1	1	1	1	1	1	1	1	1	1	6	24%	
	普通	1	1	1	1	1	1	1	1	1	1	1	1	1	1	1	1	1	1	1	1	1	1	1	1	18	72%	
質問 6-2 (選定テーマ) 「政策討論会」	違うテーマがよい					1																				1	4%	
	よい							1	1	1	1	1	1	1	1	1	1	1	1	1	1	1	1	1	1	9	39%	
質問 7 (付箋使用)	普通	1	1	1	1	1	1	1	1	1	1	1	1	1	1	1	1	1	1	1	1	1	1	1	1	13	57%	
	違うテーマがよい					1																				1	4%	
質問 8-1 (付箋テーマ) 「コロナ関連」	実施した方がよい					1			1	1	1	1	1	1	1	1	1	1	1	1	1	1	1	1	1	13	62%	
	実施しなくてよい	1	1	1	1	1	1	1	1	1	1	1	1	1	1	1	1	1	1	1	1	1	1	1	1	8	38%	
	よい	1								1					1	1	1	1	1	1	1	1	1	1	1	8	35%	
質問 9 (市民説明会)	普通		1					1	1	1	1	1									1	1	1	1	1	8	35%	
	違うテーマがよい			1	1	1	1			1				1												7	30%	
	是非、活用してみたい																									1	4%	
質問 10-1 (議会報告会) 「会場数」	機会があれば活用					1		1	1	1	1	1	1	1	1	1	1	1	1	1	1	1	1	1	1	13	54%	
	必要ない		1	1	1	1	1	1	1	1	1	1	1	1	1	1	1	1	1	1	1	1	1	1	1	3	13%	
	わからない	1																								7	29%	
質問 10-2 (議会報告会) 「実施方法」	小学校区単位	1	1		1			1	1	1	1	1	1	1	1	1	1	1	1	1	1	1	1	1	1	19	86%	
	中学校区単位							1																		2	9%	
	その他				1																					1	5%	
質問 11-1 (議会だより)	報告と意見交換を同時	1	1	1	1	1	1	1	1	1	1	1	1	1	1	1	1	1	1	1	1	1	1	1	1	19	86%	
	報告と意見交換を別																									1	5%	
	その他																									2	9%	
質問 11-1 (議会だより)	毎月読んでいる								1				1			1	1	1	1	1	1	1	1	1	1	7	32%	
	時々読んでいる	1	1	1		1				1				1	1						1	1	1	1	1	12	55%	
	読んだことはない					1						1														3	14%	
	あることを知らない																									0	0%	

令和4年 議会報告会アンケート集計結果

質問 5	報告内容 意見	16	報告内容を2個(例)ほどにしぼったらどうか。報告会の回数を増やす。
質問 6-3	報告会テーマ その他	5	R1議会アンケート、各議員のSNS情報発信方法
質問 7-1	付箋の意見・感想	5	テーマを絞らず記入したい
		17	付箋に記入する方法だと意見を書きやすい
		18	多くの意見がでる
		23	参加希望者に事前に質問等、考えてもらった方がいいかも
質問 8-2	付箋テーマ 希望	1	コロナに関しては県が主体なら、テーマとして不適當
		8	人口増減をどう対策している
		14	少子高齢化対策
		23	法改正→アスベスト(古いスレート分解、処分)
質問 10-2	報告と意見交換の方法	16	12会場で各2, 3回、テーマは1, 2個
質問 11-2	議会だよりの感想・意見・提案	8	現状でよい
		17	表紙は菊川市の風景で非常によいところがあると初めて見るようなところもあると思う。一般質問のところは部分的なので物足りない。全文は欲しいと思うのでURLやQRコードを掲載するなどしたらどうか。
		21	今までどうりでいいと思う
市議会への意見・提案		16	課題が多すぎるので、全部を解決するのは無理。毎年1個でも解決したら。
		17	若手入達が興味をわくような提案等をしてもらえたらと思います。

令和4年 議会報告会アンケート集計結果

会 場		みなみやま会館			実施日 令和4年6月14日(火)												担当班		1班		1/1	
項目		NO.	1	2	3	4	5	6	7	8	9	10	11	12	13	14	15	16			合計	比率
性 別	男性		1			1	1	1			1	1	1	1	1	1	1	1			12	75%
	女性								1												1	6%
	未記入		1	1						1											3	19%
年 代	10歳代																				0	0%
	20歳代																				0	0%
	30歳代																				0	0%
	40歳代																				0	0%
	50歳代								1									1			2	14%
	60歳代				1		1				1	1	1	1	1	1	1	1			9	64%
	70歳以上		1				1			1											3	21%
質問 1 (参加動機)	議員から連絡		1											1		1					3	18%
	自治会の回覧						1							1							2	12%
	自治会等の会議		1	1	1	1	1	1		1	1	1	1	1	1	1	1	1			12	71%
	議会だより																				0	0%
	市議会SNS その他																				0	0%
質問 2 (参加回数)	初めて			1	1	1		1		1	1					1	1	1			9	56%
	数回(2, 3回)		1	1				1		1			1	1	1						7	44%
	ほぼ毎年参加																				0	0%
	その他																				0	0%
質問 3 (開催趣旨)	よく理解している		1																		1	7%
	ある程度理解している			1		1	1	1				1	1			1	1	1			9	60%
	あまり理解していない				1				1	1	1				1						5	33%
質問 4-1 (テーマ数)	減らした方がよい							1													1	8%
	増やした方がよい																				0	0%
	この位でよい		1	1	1			1		1	1		1	1	1	1	1	1			11	92%
質問 4-2 (内容説明)	この程度でよい			1		1		1		1	1		1	1	1	1	1	1			10	91%
	もっと説明がほしい							1													1	9%
質問 4-3 (説明時間)	短い																				0	0%
	この程度でよい			1	1		1	1	1		1	1		1	1	1	1	1			12	100%
	長い																				0	0%
質問 5 (理解度)	理解できた		1		1					1	1	1	1	1	1		1	1			8	80%
	理解できない								1									1			2	20%
質問 6-1 (選定テーマ) 「活動報告」	よい		1										1		1		1	1			4	31%
	普通				1	1	1		1		1			1		1	1	1			8	62%
質問 6-2 (選定テーマ) 「政策討論会」	違うテーマがよい							1													1	8%
	よい		1		1								1	1		1	1				6	60%
	普通						1	1	1						1						4	40%
質問 7 (付箋使用)	違うテーマがよい																				0	0%
	実施した方がよい		1			1	1	1		1	1	1	1	1	1	1	1	1			12	86%
質問 8-1 (付箋テーマ) 「コロナ関連」	実施しなくてよい			1																	2	14%
	よい		1		1							1									4	29%
質問 8-2 (付箋テーマ) 「コロナ関連」	普通			1	1	1		1		1				1	1						7	50%
	違うテーマがよい							1								1					3	21%
	是非、活用してみたい																				0	0%
質問 9 (市民説明会)	機会があれば活用			1	1	1	1			1	1	1	1	1	1	1	1				10	77%
	必要ない																				0	0%
	わからない		1					1			1										3	23%
質問 10-1 (議会報告会) 「会場数」	小学校区単位		1		1	1		1		1		1	1	1	1	1	1				10	83%
	中学校区単位															1					1	8%
	その他																				1	8%
質問 10-2 (議会報告会) 「実施方法」	報告と意見交換を同時				1	1	1	1		1	1	1	1	1	1	1	1				11	100%
	報告と意見交換を別																				0	0%
	その他																				0	0%
質問 11-1 (議会だより)	毎月読んでいる		1																		1	8%
	時々読んでいる					1	1	1	1		1	1	1	1	1	1	1				10	77%
	読んだことはない												1								2	15%
	あることを知らない																				0	0%

令和4年 議会報告会アンケート集計結果

質問 6-3	報告会テーマ その他	6	日本人の人口減 対応
--------	------------	---	------------

質問 8-2	付箋テーマ 希望	15	菊川市の未来像
--------	----------	----	---------

令和4年 議会報告会アンケート集計結果

会場	ひらかわ会館			実施日 令和4年6月15日(水)								担当班	4班		1/1	
項目	NO.	1	2	3	4	5	6	7	8					合計	比率	
性別	男性					1	1	1						3	38%	
	女性					1								1	13%	
	未記入	1	1	1	1									4	50%	
年代	10歳代													0	0%	
	20歳代													0	0%	
	30歳代													0	0%	
	40歳代													0	0%	
	50歳代					1								1	25%	
	60歳代						1	1						2	50%	
	70歳以上								1					1	25%	
質問 1 (参加動機)	議員から連絡			1		1	1							3	38%	
	自治会の回覧	1	1					1	1					4	50%	
	自治会等の会議													0	0%	
	議会だより													0	0%	
	市議会SNS													0	0%	
その他				1									1	13%		
質問 2 (参加回数)	初めて				1	1			1					3	38%	
	数回(2, 3回)		1	1			1	1						4	50%	
	ほぼ毎年参加	1												1	13%	
	その他													0	0%	
質問 3 (開催趣旨)	よく理解している	1	1	1					1					4	50%	
	ある程度理解している				1	1	1	1						4	50%	
	あまり理解していない													0	0%	
質問 4-1 (テーマ数)	減らした方がよい													0	0%	
	増やした方がよい													0	0%	
	この位でよい		1	1	1		1	1	1					6	100%	
質問 4-2 (内容説明)	この程度でよい	1	1				1							3	75%	
	もっと説明がほしい							1						1	25%	
質問 4-3 (説明時間)	短い													0	0%	
	この程度でよい		1		1		1	1						4	100%	
	長い													0	0%	
質問 5 (理解度)	理解できた	1	1		1		1		1					5	100%	
	理解できない													0	0%	
質問 6-1 (選定テーマ) 「活動報告」	よい	1	1		1				1					4	67%	
	普通						1	1						2	33%	
質問 6-2 (選定テーマ) 「政策討論会」	違うテーマがよい													0	0%	
	よい		1		1				1					3	50%	
	普通	1					1	1						3	50%	
質問 7 (付箋使用)	違うテーマがよい													0	0%	
	実施した方がよい	1	1	1	1				1					5	83%	
質問 8-1 (付箋テーマ) 「コロナ関連」	実施しなくてよい							1						1	17%	
	よい		1	1	1	1			1					5	71%	
	普通							1	1					2	29%	
質問 9 (市民説明会)	違うテーマがよい													0	0%	
	是非、活用してみたい	1	1	1		1								4	50%	
	機会があれば活用				1			1	1					3	38%	
質問 10-1 (議会報告会) 「会場数」	必要ない							1						1	13%	
	わからない													0	0%	
	小学校区単位					1	1	1	1					4	100%	
質問 10-2 (議会報告会) 「実施方法」	中学校区単位													0	0%	
	その他													0	0%	
	報告と意見交換を同時					1		1	1					3	100%	
質問 11-1 (議会だより)	報告と意見交換を別													0	0%	
	その他													0	0%	
	毎月読んでいる					1			1					2	50%	
質問 11-1 (議会だより)	時々読んでいる						1	1						2	50%	
	読んだことはない													0	0%	
	あることを知らない													0	0%	

令和4年 議会報告会アンケート集計結果

質問 5	報告内容 意見	2	前もって資料をいただけたらもっと理解できるのでは
		3	参加が遅れて聞けませんでした
		7	事前に資料を見たかった
質問 6-3	報告会テーマ その他	2	原子力発電所の稼働について
		4	子育て支援対策
質問 7-1	付箋の意見・感想	2	「テーマを決めて!」は良かったと思います
質問 8-2	付箋テーマ 希望	1	市の総合計画
質問 11-2	議会だよりの感想・意見・提案	8	議題(議会?)のひろば 毎月(号?)楽しみにしております
市議会への意見・提案		8	初めて参加したもので、今度参加するときはあらかじめ質問、意見等をまとめて参加したいと思います。ためになりました。ありがとうございます。

令和4年 議会報告会アンケート集計結果

項目	NO.	加茂地区センター																	実施日		令和4年6月16日(木)		担当班		2班		1/1	
		1	2	3	4	5	6	7	8	9	10	11	12	13	14	15	16	17	18	19	20	合計	比率					
性別	男性	1	1	1	1	1	1	1	1	1	1	1	1	1	1	1	1	1	1	1	16	80%						
	女性																				0	0%						
	未記入															1	1	1	1		4	20%						
年代	10歳代																				0	0%						
	20歳代																				0	0%						
	30歳代																				0	0%						
	40歳代																				0	0%						
	50歳代																				0	0%						
	60歳代	1	1	1	1	1	1	1	1	1	1	1	1	1	1					1	1	15	94%					
	70歳以上															1						1	6%					
質問 1 (参加動機)	議員から連絡					1															1	5%						
	自治会の回覧	1				1									1						5	23%						
	自治会等の会議		1	1	1		1	1	1	1	1	1	1	1	1	1	1	1	1	1	1	16	73%					
	議会だより																					0	0%					
	市議会SNS その他																					0	0%					
質問 2 (参加回数)	初めて	1		1	1	1			1	1	1	1				1	1	1	1		12	60%						
	数回(2, 3回)		1				1	1					1	1						1	1	7	35%					
	ほぼ毎年参加													1							1	5%						
	その他																					0	0%					
質問 3 (開催趣旨)	よく理解している		1				1								1						3	16%						
	ある程度理解している	1		1			1	1	1			1	1	1			1			1	1	12	63%					
	あまり理解していない				1											1	1	1			4	21%						
質問 4-1 (テーマ数)	減らした方がよい																				0	0%						
	増やした方がよい														1						2	11%						
	この位でよい	1	1	1	1	1	1	1	1	1	1	1	1	1		1	1	1		1	17	89%						
質問 4-2 (内容説明)	この程度でよい		1	1	1	1	1	1			1	1	1				1			1	12	75%						
	もっと説明がほしい																1			1	4	25%						
質問 4-3 (説明時間)	短い															1					1	6%						
	この程度でよい		1	1		1	1	1			1	1	1			1	1	1	1	1	1	14	82%					
	長い				1				1													2	12%					
質問 5 (理解度)	理解できた	1	1	1	1	1	1		1	1	1	1			1			1	1	1	14	82%						
	理解できない							1							1					1	3	18%						
質問 6-1 (選定テーマ) 「活動報告」	よい		1				1													1	3	18%						
	普通	1		1	1	1		1		1	1	1	1	1	1	1	1	1		1	14	82%						
質問 6-2 (選定テーマ) 「政策討論会」	違うテーマがよい																				0	0%						
	よい			1		1	1					1					1				5	28%						
質問 7 (付箋使用)	普通	1	1					1	1	1				1	1	1		1	1	1	12	67%						
	違うテーマがよい										1										1	6%						
	実施した方がよい	1	1			1	1	1			1			1	1			1	1	1	11	69%						
質問 8-1 (付箋テーマ) 「コロナ関連」	実施しなくてよい			1					1	1	1					1					5	31%						
	よい	1	1			1	1														4	21%						
	普通							1	1	1		1		1	1	1	1	1			10	53%						
質問 9 (市民説明会)	違うテーマがよい			1	1					1										1	1	5	26%					
	是非、活用してみたい																				0	0%						
	機会があれば活用	1			1	1	1	1		1	1	1							1		9	53%						
質問 10-1 (議会報告会) 「会場数」	必要ない			1																	1	6%						
	わからない								1	1	1		1	1	1	1	1		1		7	41%						
	小学校区単位	1	1	1	1	1	1	1	1		1	1	1	1						1	1	15	94%					
質問 10-2 (議会報告会) 「実施方法」	中学校区単位									1											1	6%						
	その他																				0	0%						
	報告と意見交換を同時	1	1	1	1	1	1	1	1	1					1					1	1	12	86%					
質問 11-1 (議会だより)	報告と意見交換を別										1				1						2	14%						
	その他																				0	0%						
	毎月読んでいる																			1		1	6%					
質問 11-1 (議会だより)	時々読んでいる		1	1	1	1	1	1	1	1	1	1	1	1							13	81%						
	読んだことはない	1																		1		2	13%					
	あることを知らない																				0	0%						

令和4年 議会報告会アンケート集計結果

質問 5	報告内容 意見	20	予算の内容ではなく、予算審査の内容を知りたい。ただOKとしたのか。議会として果たした役割・内容は。
質問 6-3	報告会テーマ その他	20	人口増加地区対応(下水道・ごみ処理・交通渋滞・道路・コミュニティ他)
質問 8-2	付箋テーマ 希望	3	少子化対策、年金制度対策
		4	道路管理、舗装のひび割れ、白線消え、沿道の草刈り
		5	ごみ処理や排出について
		10	市政に対することについて
20	人口増対策、産業振興対策		
質問 11-2	議会だよりの感想・意見・提案	6	シンプルで分かりやすい
市議会への意見・提案		1	空家対策で、木や草が県道に出ていて危ないので近所の人に頼まれて毎年切っているが、家主と連絡がとれないので勝手にやっているがこれでいいのか。県道にはみ出している所は市でできないのか。
		4	特定の議員の話が多く、長く、他の議員との差が大きい。公平な時間割で多くの議員からの説明を希望する。(話がくらい。)
		20	議員提案の条例をたくさんつくって特色ある市づくりをすすめてほしい。(行政提案の政策では、当たり障りのないものばかりになってしまう。)

令和4年 議会報告会アンケート集計結果

会 場		河城地区センター			実施日		令和4年6月20日(月)										担当班		3班		1/1			
項目		NO.	1	2	3	4	5	6	7	8	9	10	11	12	13	14	15	16					合計	比率
性 別	男性		1	1	1	1	1	1	1	1	1	1	1					1	1				12	75%
	女性																						0	0%
	未記入													1	1	1	1						4	25%
年 代	10歳代																						0	0%
	20歳代																						0	0%
	30歳代																						0	0%
	40歳代																						0	0%
	50歳代																						0	0%
	60歳代		1			1		1	1		1	1											7	58%
	70歳以上		1	1			1			1								1					5	42%
質問 1 (参加動機)	議員から連絡		1							1				1	1	1	1						6	38%
	自治会の回覧										1		1										3	19%
	自治会等の会議		1		1	1		1	1		1	1											7	44%
	議会だより																						0	0%
	市議会SNS その他																						0	0%
質問 2 (参加回数)	初めて		1		1				1		1	1	1	1				1	1				9	56%
	数回(2, 3回)					1	1	1								1	1						5	31%
	ほぼ毎年参加		1						1														2	13%
	その他																						0	0%
質問 3 (開催趣旨)	よく理解している				1													1					2	13%
	ある程度理解している		1	1		1	1		1		1	1	1	1	1	1	1						11	73%
	あまり理解していない								1		1												2	13%
質問 4-1 (テーマ数)	減らした方がよい		1	1		1					1						1						6	40%
	増やした方がよい																						0	0%
	この位でよい		1			1	1	1		1	1	1						1					9	60%
質問 4-2 (内容説明)	この程度でよい		1				1	1			1							1					5	38%
	もっと説明がほしい				1	1	1				1	1	1	1	1	1							8	62%
質問 4-3 (説明時間)	短い		1															1					2	14%
	この程度でよい			1	1		1	1	1	1	1	1	1	1	1	1			1	1			12	86%
	長い																						0	0%
質問 5 (理解度)	理解できた		1	1		1			1		1	1						1	1				8	73%
	理解できない				1	1												1					3	27%
質問 6-1 (選定テーマ) 「活動報告」	よい		1					1						1									3	19%
	普通			1	1	1	1	1		1	1	1	1		1	1	1	1					13	81%
質問 6-2 (選定テーマ) 「政策討論会」	違うテーマがよい																						0	0%
	よい		1								1	1		1	1	1	1						7	54%
	普通		1	1	1	1			1		1												6	46%
質問 7 (付箋使用)	違うテーマがよい																						0	0%
	実施した方がよい		1			1		1		1	1	1	1	1	1	1	1						10	63%
質問 8-1 (付箋テーマ) 「コロナ関連」	実施しなくてよい		1	1		1			1		1							1					6	38%
	よい		1		1					1	1	1	1					1					7	50%
	普通			1				1						1									3	21%
質問 9 (市民説明会)	違うテーマがよい		1			1	1									1							4	29%
	是非、活用してみたい																						0	0%
	機会があれば活用		1	1	1	1	1			1		1	1	1	1	1	1						12	92%
質問 10-1 (議会報告会) 「会場数」	必要ない																						0	0%
	わからない												1										1	8%
	小学校区単位		1	1	1	1	1	1	1	1	1	1	1										11	100%
質問 10-2 (議会報告会) 「実施方法」	中学校区単位																						0	0%
	その他																						0	0%
	報告と意見交換を同時								1	1	1	1	1										6	60%
質問 11-1 (議会だより)	報告と意見交換を別		1	1	1	1																	4	40%
	その他																						0	0%
	毎月読んでいる		1		1	1			1									1					5	42%
質問 11-1 (議会だより)	時々読んでいる		1		1				1		1	1											6	50%
	読んだことはない								1														1	8%
	あることを知らない																						0	0%

令和4年 議会報告会アンケート集計結果

質問 5	報告内容 意見	9	初めての参加ですので進め方の手順等あまり理解できない
質問 6-3	報告会テーマ その他	4	災害対策について(特に地震)、消防団員の減少について
		14	田畑の荒廃について
		16	現状とは違うごみ削減又は活用(草刈り等)できないか
質問 8-2	付箋テーマ 希望	5	空家対策を具体的に
		6	草木の処理方法について
		14	地元の問題点について
質問 11-2	議会だよりの感想・意見・提案	1	お金をかけないようにする。簡素化する。
		8	紙面の文字(活字)を大きくして
市議会への意見・提案		16	<ul style="list-style-type: none"> ・刈った草の活用や他に何とかできないか教えてほしい。各地区で消防署立会いでの指定償却場所をつくれないか。 ・水道水の水漏れが6/18夜に発生したが状況の連絡が同報無線のみでわからない、聞こえない。ホームページへその時、載せられないのか。24時間即時対応できないか。水道水の水漏れが今後も考えられる。地表への漏れ以外に漏れ箇所の特定方法をどうするか考えているのでしょうか。

令和4年 議会報告会アンケート集計結果

会場	横地地区センター			実施日 令和4年6月21日(火)																担当班		4班		1/1	
項目	NO.	1	2	3	4	5	6	7	8	9	10	11	12	13	14	15	16	17	18	19	20			合計	比率
性別	男性	1	1	1			1	1	1	1	1	1	1	1	1	1	1	1	1	1	1			14	70%
	女性					1																		1	5%
	未記入				1													1	1	1	1			5	25%
年代	10歳代																							0	0%
	20歳代																							0	0%
	30歳代																							0	0%
	40歳代					1																		1	7%
	50歳代	1															1	1						3	20%
	60歳代			1			1	1	1	1	1	1	1											8	53%
	70歳以上		1													1	1							3	20%
質問 1 (参加動機)	議員から連絡								1	1	1									1	1			0	0%
	自治会の回覧	1																			1	1		8	35%
	自治会等の会議	1	1	1	1	1	1					1	1	1	1	1	1	1			1			14	61%
	議会だより																				1			1	4%
	市議会SNS その他																							0	0%
質問 2 (参加回数)	初めて			1	1		1	1			1	1	1	1	1	1	1	1						11	55%
	数回(2, 3回)	1				1			1	1					1	1							8	40%	
	ほぼ毎年参加		1																				1	5%	
	その他																						0	0%	
質問 3 (開催趣旨)	よく理解している		1				1									1					1			4	21%
	ある程度理解している	1		1		1			1	1	1	1				1	1	1	1		1		12	63%	
	あまり理解していない							1					1	1									3	16%	
質問 4-1 (テーマ数)	減らした方がよい	1								1				1										3	16%
	増やした方がよい						1																1	5%	
	この位でよい		1	1		1	1	1		1	1		1	1	1	1	1	1	1	1	1	1	15	79%	
質問 4-2 (内容説明)	この程度でよい	1	1		1		1		1	1	1	1	1	1	1			1	1	1			14	88%	
	もっと説明がほしい					1		1															2	13%	
質問 4-3 (説明時間)	短い																							0	0%
	この程度でよい				1		1	1	1		1	1								1	1	1		11	73%
	長い	1				1							1			1							4	27%	
質問 5 (理解度)	理解できた		1	1	1		1	1	1	1	1	1	1	1	1	1	1	1	1	1			17	89%	
	理解できない	1				1																	2	11%	
質問 6-1 (選定テーマ) 「活動報告」	よい						1								1	1	1	1		1			5	25%	
	普通	1	1		1	1		1	1	1	1	1	1	1	1	1	1	1	1		1	1	14	70%	
質問 6-2 (選定テーマ) 「政策討論会」	違うテーマがよい			1																			1	5%	
	よい						1			1	1				1						1		5	28%	
質問 7 (付箋使用)	普通	1	1		1	1		1	1		1	1			1	1	1	1	1	1			12	67%	
	違うテーマがよい														1								1	6%	
質問 8-1 (付箋テーマ) 「コロナ関連」	実施した方がよい		1	1	1	1	1	1	1		1	1				1	1	1	1	1	1		15	75%	
	実施しなくてよい	1								1			1		1	1							5	25%	
質問 9 (市民説明会)	よい			1											1								3	17%	
	普通	1	1			1	1			1	1	1				1	1						9	50%	
	違うテーマがよい				1			1	1	1											1	1	6	33%	
質問 10-1 (議会報告会) 「会場数」	是非、活用してみたい																							0	0%
	機会があれば活用		1	1		1	1		1	1	1	1	1	1	1	1	1	1	1	1	1		13	68%	
	必要ない	1																					1	5%	
質問 10-2 (議会報告会) 「実施方法」	わからない						1							1	1	1							5	26%	
	小学校区単位		1	1	1	1	1	1	1	1	1	1	1	1	1	1	1	1	1	1	1		14	88%	
	中学校区単位	1											1										2	13%	
質問 11-1 (議会だより)	その他																						0	0%	
	報告と意見交換を同時	1	1		1	1	1	1	1	1	1	1	1	1	1	1	1	1	1	1	1		15	94%	
	報告と意見交換を別			1																			1	6%	
質問 11-1 (議会だより)	その他																						0	0%	
	毎月読んでいる				1	1	1								1								4	25%	
	時々読んでいる	1	1	1				1	1	1	1	1	1	1	1	1	1	1	1	1	1		12	75%	
質問 11-1 (議会だより)	読んだことはない																						0	0%	
	あることを知らない																						0	0%	

令和4年 議会報告会アンケート集計結果

質問 5	報告内容 意見	7	具体的にどこをめざすのか。ポイントだけでも。
		18	専門用語で説明されると理解できない箇所があった
質問 6-3	報告会テーマ その他	3	子どもの数が少ないので将来をもっと考えてほしい
		14	菊川市に若いご夫婦が住み、子育てできる対策
質問 7-1	付箋の意見・感想	4	書きたいが、書きにくい。自分で貼るやり方にしたほうがいい。
		16	事前にテーマを教えてください
質問 8-2	付箋テーマ 希望	7	(コロナウイルス感染症は)コントロールできないから
		8	(")基本全国展開が基本であり、独自で判断可能なテーマがよい
質問 11-2	議会だよりの感想・意見・提案	6	もっと手に取ってもらえるように、派手にしてもいいのではないか
市議会への意見・提案		1	税金が高すぎる! 駅なぜつくるのか? もっと予算を他につかえばいい。
		2	横地小学校100人の児童(100人切ったらどうなる)神尾地区から六郷小へを横地小へを考える余地は?
		3	報告会にもっと多くの人に参加できるような工夫をしたら。政治に対する関心が増えるのでは。
		4	専門用語が多いので、みんなわかったか不明。質問と回答があっていない。草刈り機の問題ではない。人件費の問題。市民はやりたくない。

令和4年 議会報告会アンケート集計結果

項目	会場 みねだ会館	実施日 令和4年6月22日(水)																担当班	2班	1/1	合計	比率
		NO.	1	2	3	4	5	6	7	8	9	10	11	12	13	14	15					
性別	男性	1	1	1	1	1	1	1									1	1			9	56%
	女性																				0	0%
	未記入								1	1	1	1	1	1	1						7	44%
年代	10歳代																				0	0%
	20歳代																				0	0%
	30歳代																	1			1	11%
	40歳代																	1			1	11%
	50歳代																				0	0%
	60歳代		1	1	1	1	1	1	1												6	67%
	70歳以上	1																			1	11%
質問 1 (参加動機)	議員から連絡																				0	0%
	自治会の回覧					1					1			1							3	20%
	自治会等の会議	1	1			1	1	1		1		1	1		1	1	1				11	73%
	議会だより																				0	0%
	市議会SNS その他	自治会長会			1																0	0%
	その他		1																	1	7%	
質問 2 (参加回数)	初めて		1	1		1	1	1	1	1		1	1		1	1	1			12	75%	
	数回(2,3回)	1			1						1			1						4	25%	
	ほぼ毎年参加																			0	0%	
	その他																			0	0%	
質問 3 (開催趣旨)	よく理解している				1															1	7%	
	ある程度理解している			1			1			1		1	1		1					6	40%	
	あまり理解していない	1				1		1	1	1		1			1	1				8	53%	
質問 4-1 (テーマ数)	減らした方がよい															1				1	9%	
	増やした方がよい																			0	0%	
	この位でよい	1	1		1		1	1			1	1	1	1			1			10	91%	
質問 4-2 (内容説明)	この程度でよい	1	1		1		1			1	1	1								7	54%	
	もっと説明がほしい									1	1			1	1	1	1			6	46%	
質問 4-3 (説明時間)	短い																			0	0%	
	この程度でよい	1	1				1			1		1					1			6	67%	
	長い			1								1			1					3	33%	
質問 5 (理解度)	理解できた		1			1	1				1		1		1		1			6	67%	
	理解できない				1					1					1					3	33%	
質問 6-1 (選定テーマ) 「活動報告」	よい		1					1									1			3	21%	
	普通	1		1	1		1	1		1		1	1	1	1	1				11	79%	
質問 6-2 (選定テーマ) 「政策討論会」	違うテーマがよい														1					0	0%	
	よい		1																	2	13%	
	普通	1		1	1		1	1	1	1	1	1	1		1	1	1			13	87%	
質問 7 (付箋使用)	違うテーマがよい																			0	0%	
	実施した方がよい	1	1	1	1		1			1	1									7	58%	
質問 8-1 (付箋テーマ) 「コロナ関連」	実施しなくてよい							1				1	1		1	1	1			5	42%	
	よい		1		1						1					1	1			4	31%	
	普通	1		1				1	1	1		1	1							7	54%	
質問 9 (市民説明会)	違うテーマがよい														1	1	1			2	15%	
	是非、活用してみたい																			0	0%	
	機会があれば活用	1		1	1		1	1	1	1				1		1	1			10	67%	
質問 10-1 (議会報告会) 「会場数」	必要ない														1					1	7%	
	わからない						1					1	1	1						4	27%	
	小学校区単位	1	1	1	1	1	1	1				1	1			1	1			11	100%	
質問 10-2 (議会報告会) 「実施方法」	中学校区単位																			0	0%	
	報告と意見交換を同時	1	1	1		1	1	1				1	1			1	1			10	91%	
	報告と意見交換を別															1				1	9%	
質問 11-1 (議会だより)	その他																			0	0%	
	毎月読んでいる															1	1			2	17%	
	時々読んでいる	1			1	1	1	1					1							6	50%	
質問 11-2 (議会だより)	読んだことはない		1	1								1				1				4	33%	
	あることを知らない																			0	0%	

令和4年 議会報告会アンケート集計結果

質問 5	報告内容 意見	1	ある程度、理解できた。
		8	報告する以上は統計数字を明確にして出席してほしい。質問に関して回答できないと不信感を抱きます。対応事例のパワーポイント説明を。5W1Hで説明してほしい。
質問 6-3	報告会テーマ その他	6	人口増対策はあるか？
		16	新しく行っていることや予定
質問 8-2	付箋テーマ 希望	16	新しいアイデア。予算やイベント。
質問 11-2	議会だよりの感想・意見・提案	1	よいと思います

令和4年 議会報告会アンケート集計結果

項目	NO.	実施日 令和4年6月25日(土)															担当班 4班					1/2						
		1	2	3	4	5	6	7	8	9	10	11	12	13	14	15	16	17	18	19	20	21	22	23	24	25	小計	比率
性別	男性									1	1	1	1	1	1	1	1	1	1	1	1	1	1	1	1	1	17	
	女性						1	1	1																		3	
	未記入	1	1	1	1	1																					5	
年代	10歳代																										0	
	20歳代																										0	
	30歳代																									1	1	
	40歳代					1	1														1	1	1	1			6	
	50歳代																								1		1	
	60歳代													1	1	1	1	1	1	1							7	
	70歳以上							1	1	1	1	1	1	1													6	
質問 1 (参加動機)	議員から連絡									1			1					1		1						4		
	自治会の回覧				1				1			1		1	1	1	1	1								7		
	自治会等の会議		1											1												3		
	議会だより											1							1							2		
	市議会SNS																									0		
	その他	1	1	1	1	1	1	1	1	1	1	1	1	1	1	1	1	1	1	1	1	1	1	1	1	1	11	
質問 2 (参加回数)	初めて	1	1	1	1	1	1	1	1	1	1	1	1	1	1	1	1	1	1	1	1	1	1	1	1	15		
	数回(2, 3回)	1					1				1				1	1			1	1						7		
	ほぼ毎年参加				1							1	1													3		
	その他																									0		
質問 3 (開催趣旨)	よく理解している	1			1						1	1	1			1										6		
	ある程度理解している								1	1	1			1	1		1	1	1	1	1	1	1		1	13		
	あまり理解していない	1				1	1																1	1		5		
質問 4-1 (テーマ数)	減らした方がよい				1																					1		
	増やした方がよい								1																	1		
	この位でよい	1	1			1	1		1		1	1	1	1	1	1	1	1	1	1	1	1	1	1	1	19		
質問 4-2 (内容説明)	この程度でよい					1	1		1				1	1	1	1	1	1	1	1	1	1	1	1	1	14		
	もっと説明がほしい	1							1			1	1						1							5		
質問 4-3 (説明時間)	短い				1						1								1							3		
	この程度でよい	1			1			1	1	1			1	1	1	1	1	1	1	1	1	1	1	1	1	16		
	長い					1																	1			2		
質問 5 (理解度)	理解できた	1	1		1	1	1	1	1	1	1	1	1	1	1	1	1	1	1	1	1	1	1	1	1	20		
	理解できない				1					1														1	1	4		
質問 6-1 (選定テーマ) 「活動報告」	よい	1					1					1	1	1	1	1									6			
	普通		1					1	1	1					1			1	1	1	1	1	1	1	1	13		
質問 6-2 (選定テーマ) 「政策討論会」	違うテーマがよい					1																			1			
	よい	1									1	1	1	1	1					1	1				8			
質問 7 (付箋使用)	普通	1					1	1	1	1				1				1	1	1	1	1	1	1	1	12		
	違うテーマがよい																									0		
質問 8-1 (付箋テーマ) 「コロナ関連」	実施した方がよい	1					1	1	1	1			1	1	1	1	1	1	1	1	1	1	1	1	1	15		
	実施しなくてよい		1			1			1											1						4		
質問 9 (市民説明会)	よい	1					1					1	1	1	1					1	1				8			
	普通					1		1	1					1					1	1				1	1	7		
	違うテーマがよい	1																						1		2		
質問 10-1 (議会報告会) 「会場数」	是非、活用してみたい																									0		
	機会があれば活用	1	1					1					1	1	1	1	1			1	1				10			
	必要ない																							1		2		
質問 10-2 (議会報告会) 「実施方法」	わからない					1	1															1	1	1	1	6		
	小学校区単位						1	1	1	1		1	1	1	1	1						1	1	1	1	13		
	中学校区単位																								1	5		
質問 11-1 (議会だより)	その他																								0			
	報告と意見交換を同時								1	1	1			1	1			1	1	1	1	1	1	1	1	13		
	報告と意見交換を別						1					1												1	1	3		
質問 11-1 (議会だより)	その他																							1	1	1		
	毎月読んでいる								1		1	1	1	1				1	1			1			7			
	時々読んでいる							1		1				1	1	1			1	1		1		1	1	9		
質問 11-1 (議会だより)	読んだことはない					1								1										1	1	4		
	あることを知らない								1																1	1		

令和4年 議会報告会アンケート集計結果

質問 5	報告内容 意見	9	専門的な話となると難しい
質問 7-1	付箋の意見・感想	14	質問に対する答えについて もの足りないものがある
		18	市議会として意見を聞く主旨がわからない
		22	伝えたい意見がある場合は記入する、でよい
質問 10-2	報告と意見交換の方法	14	当日説明できない案件を後日どのような方法で報告するか考えてほしい
		25	質問者の話が長すぎる
市議会への意見・提案		24	ZOOM、リモートでも可?

令和4年 議会報告会アンケート集計結果

会場		きくる		実施日		令和4年6月25日(土)		担当班		4班		2/2		
項目	NO.	26	27	28	29	30	31	32	33			前頁	合計	比率
		性別	男性	1				1	1		1			17
	女性		1	1	1				1			3	7	21%
	未記入											5	5	15%
年代	10歳代											0	0	0%
	20歳代											0	0	0%
	30歳代	1										1	3	10%
	40歳代			1	1							6	8	28%
	50歳代		1						1			1	3	10%
	60歳代											7	7	24%
	70歳以上					1	1					6	8	28%
質問 1 (参加動機)	議員から連絡		1									4	5	14%
	自治会の回覧					1	1					7	9	25%
	自治会等の会議											3	3	8%
	議会だより								1			2	3	8%
	市議会SNS その他	1	1	1	1				1	1		11	16	44%
質問 2 (参加回数)	初めて	1	1	1	1				1	1		15	20	61%
	数回(2, 3回)		1			1						7	9	27%
	ほぼ毎年参加						1					3	4	12%
	その他											0	0	0%
質問 3 (開催趣旨)	よく理解している		1				1					6	8	26%
	ある程度理解している	1					1					13	15	48%
	あまり理解していない				1				1	1		5	8	26%
質問 4-1 (テーマ数)	減らした方がよい											1	1	4%
	増やした方がよい											1	1	4%
	この位でよい			1	1	1	1	1	1	1		19	25	93%
質問 4-2 (内容説明)	この程度でよい	1		1	1	1			1			14	19	73%
	もっと説明がほしい		1						1			5	7	27%
質問 4-3 (説明時間)	短い											3	3	11%
	この程度でよい		1	1	1	1	1	1	1			16	22	79%
	長い									1		2	3	11%
質問 5 (理解度)	理解できた	1		1		1	1	1				20	25	81%
	理解できない				1					1		4	6	19%
質問 6-1 (選定テーマ) 「活動報告」	よい		1									6	7	25%
	普通	1		1	1	1	1	1	1			13	19	68%
	違うテーマがよい									1		1	2	7%
質問 6-2 (選定テーマ) 「政策討論会」	よい	1	1				1	1				8	12	43%
	普通			1	1	1						12	15	54%
	違うテーマがよい									1		0	1	4%
質問 7 (付箋使用)	実施した方がよい		1	1	1	1	1		1			15	20	77%
	実施しなくてよい	1								1		4	6	23%
質問 8-1 (付箋テーマ) 「コロナ関連」	よい		1						1			8	10	42%
	普通	1		1	1	1				1		7	12	50%
	違うテーマがよい											2	2	8%
質問 9 (市民説明会)	是非、活用してみたい											0	0	0%
	機会があれば活用	1	1			1		1				10	14	56%
	必要ない				1	1				1		2	2	8%
質問 10-1 (議会報告会) 「会場数」	わからない											6	9	36%
	小学校区単位	1	1					1	1			13	17	71%
	中学校区単位						1					5	6	25%
	その他						1					0	1	4%
質問 10-2 (議会報告会) 「実施方法」	報告と意見交換を同時	1	1		1	1	1	1				13	19	76%
	報告と意見交換を別			1					1			3	5	20%
	その他											1	1	4%
質問 11-1 (議会だより)	毎号読んでいる		1					1				7	9	31%
	時々読んでいる						1		1			9	11	38%
	読んだことはない	1		1	1					1		4	8	28%
	あることを知らない											1	1	3%

令和4年 議会報告会アンケート集計結果

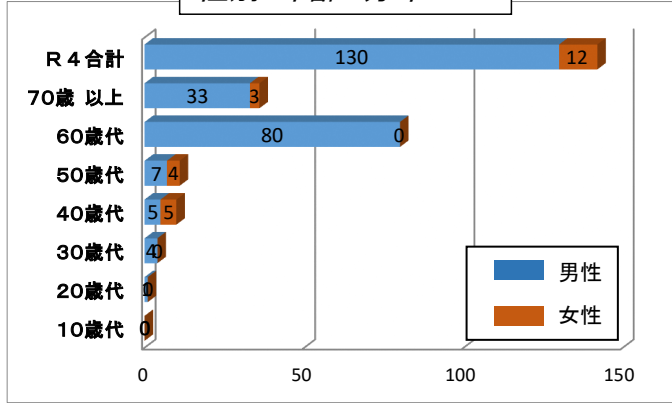
質問 5	報告内容 意見	27	報告内容の項目も案内手紙に入れていただけ、この会の重要性が伝わると思います
		29	・報告の見出ししかない、良いのか悪いのかわからない。○個の中から△個の主な報告とすべき。 ・提言書をご覧くださいでは、興味なければ見ない。報告会の意味がない。提言書の中から1,2個でも良いので口頭で伝え、市長・行政の捉え方のようすを伝えるべき。
質問 6-3	報告会テーマ その他	31	もう少し掘り下げた議論ができる場を設定してほしい
		33	子育て支援、療育 施設・事業について
質問 8-2	付箋テーマ 希望	27	子育てしやすいまちづくり
		32	質問(意見)が長い人もいるので、報告内容全テーマについて付箋で質問にすればもう少し短時間になるのでは?(集計やまとめをする応援部隊が大変ですが)
市議会への意見・提案		27	菊川のまちづくりに議員の皆さん、市民の皆さんが一生懸命考えていて下さることを感じました。参加させていただき、ありがとうございました。
		28	小学校からの案内で参加しましたが、意見交換、最後の質問を聞いていると会を世代等で分けた方がよいと思いました。
		29	・議員さんがとても身近な存在でびっくりしました。 ・論点が的を射ていないので、混乱していた。 ・個人的(テーマ外)の質問は、全体の中ですべきではない。他の人の大切な時間が無駄になる。 中学校PTAに参加依頼があったみたいですが、必要な要素がわかりません。教育や子ども子育てに関することならわかりますが、今回いろいろな予定を都合して来たが、あまり有意義ではなかった。
		30	風通しをよくすること
		31	もっと課題について深く知る研修会を、市民に開かれた形で開催してください
32	熱い想いを熱弁したい人は、「熱弁大会」を開催してあげてはいかがでしょうか。年何回か開催してあげてください。意見を言いたい人という場がなくてチャンスを伺っていたのでは。今日だけで、これだけあるということとは、もっと沢山いるかも。みなさん菊川市が大好きなのが伝わってきました。若い人も意外に参加するものだなあと感心しました。大変ですが、頑張ってください。明るい菊川市のために! ホームページやYouTube見ない人もいます。		
	33	高齢者向けの内容が根強い。若年層、子育て世帯が抱える課題や状況にもっと注力してもらえると生産人口の層が興味関心を持てるように感じる。今回の質疑応答の内容をあまり生産性のないものだったように感じた。	

令和4年 議会報告会アンケート集計結果

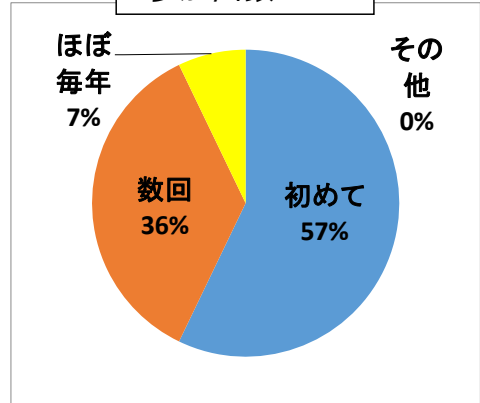
会場数		12会場			実施日	令和4年6月7日(火)～令和4年6月25日(土)								1/1	
項目	地区	西方	六郷	小笠東	内田	小笠南	平川	加茂	河城	横地	嶺田	町部	全体会	合計	比率
性別	男性	※1	15	8	20	12	3	16	12	14	9	※2	21	130	71%
	女性		0	1	1	1	1	0	0	1	0		7	12	7%
	未記入		3	1	4	3	4	4	4	5	7		5	40	22%
年代	10歳代		0	0	0	0	0	0	0	0	0		0	0	0%
	20歳代		0	0	1	0	0	0	0	0	0		0	1	1%
	30歳代		0	0	0	0	0	0	0	0	1		3	4	3%
	40歳代		0	0	1	0	0	0	0	1	1		8	11	8%
	50歳代		2	0	0	2	1	0	0	3	0		3	11	8%
	60歳代		4	4	19	9	2	15	7	8	6		7	81	56%
	70歳以上		9	5	1	3	1	1	5	3	1		8	37	26%
質問 1 (参加動機)	議員から連絡		1	1	1	3	3	1	6	0	0		5	21	11%
	自治会の回覧		7	6	6	2	4	5	3	8	3		9	53	27%
	自治会等の会議		9	4	17	12	0	16	7	14	11		3	93	47%
	議会だより		0	2	2	0	0	0	0	1	0		3	8	4%
	市議会SNS		0	1	1	0	0	0	0	0	0		0	2	1%
	その他		1	0	1	0	1	0	0	0	1		16	20	10%
質問 2 (参加回数)	初めて		11	4	13	9	3	12	9	11	12		20	104	57%
	数回(2, 3回)		5	5	11	7	4	7	5	8	4		9	65	36%
	ほぼ毎年参加		2	1	1	0	1	1	2	1	0		4	13	7%
	その他		0	0	0	0	0	0	0	0	0		0	0	0%
質問 3 (開催趣旨)	よく理解している		5	3	7	1	4	3	2	4	1		8	38	22%
	ある程度理解している		8	6	15	9	4	12	11	12	6		15	98	56%
	あまり理解していない		4	1	3	5	0	4	2	3	8		8	38	22%
質問 4-1 (テーマ数)	減らした方がよい		1	1	6	1	0	0	6	3	1		1	20	13%
	増やした方がよい		2	0	2	0	0	2	0	1	0		1	8	5%
	この位でよい		14	7	17	11	6	17	9	15	10		25	131	82%
質問 4-2 (内容説明)	この程度でよい		8	7	16	10	3	12	5	14	7		19	101	69%
	もっと説明がほしい		9	2	6	1	1	4	8	2	6		7	46	31%
質問 4-3 (説明時間)	短い		3	0	3	0	0	1	2	0	0		3	12	8%
	この程度でよい		13	7	16	12	4	14	12	11	6		22	117	82%
	長い		1	0	1	0	0	2	0	4	3		3	14	10%
質問 5 (理解度)	理解できた		13	8	20	8	5	14	8	17	6		25	124	84%
	理解できない		4	0	1	2	0	3	3	2	3		6	24	16%
質問 6-1 (選定テーマ) 「活動報告」	よい		4	3	6	4	4	3	3	5	3		7	42	26%
	普通		11	5	18	8	2	14	13	14	11		19	115	71%
質問 6-2 (選定テーマ) 「政策討論会」	違うテーマがよい		0	0	1	1	0	0	0	1	0		2	5	3%
	よい		3	3	9	6	3	5	7	5	2		12	55	36%
質問 7 (付箋使用)	普通		12	5	13	4	3	12	6	12	13		15	95	62%
	違うテーマがよい		0	0	1	0	0	1	0	1	0		1	4	3%
質問 8-1 (付箋テーマ) 「コロナ関連」	実施した方がよい		11	4	13	12	5	11	10	15	7		20	108	69%
	実施しなくてよい		5	6	8	2	1	5	6	5	5		6	49	31%
	よい		5	3	8	4	5	4	7	3	4		10	53	35%
質問 9 (市民説明会)	普通		5	6	8	7	2	10	3	9	7		12	69	45%
	違うテーマがよい		1	1	7	3	0	5	4	6	2		2	31	20%
	是非、活用してみたい		4	1	1	0	4	0	0	0	0		0	10	6%
	機会があれば活用		9	6	13	10	3	9	12	13	10		14	99	62%
質問 10-1 (議会報告会) 「会場数」	必要ない		2	0	3	0	1	1	0	1	1		2	11	7%
	わからない		2	2	7	3	0	7	1	5	4		9	40	25%
	小学校区単位		14	6	19	10	4	15	11	14	11		17	121	87%
質問 10-2 (議会報告会) 「実施方法」	中学校区単位		1	2	2	1	0	1	0	2	0		6	15	11%
	報告と意見交換を同時		11	5	19	11	3	12	6	15	10		19	111	85%
	報告と意見交換を別		1	2	1	0	0	2	4	1	1		5	17	13%
質問 11-1 (議会だより)	その他		0	0	2	0	0	0	0	0	0		1	3	2%
	毎号読んでいる		5	6	7	1	2	1	5	4	2		9	42	28%
	時々読んでいる		10	3	12	10	2	13	6	12	6		11	85	57%
	読んだことはない		0	0	3	2	0	2	1	0	4		8	20	14%
	あることを知らない		0	0	0	0	0	0	0	0		1	1	1%	

※1 西方地区 アンケート紛失
 ※2 町部地区 参加者なし

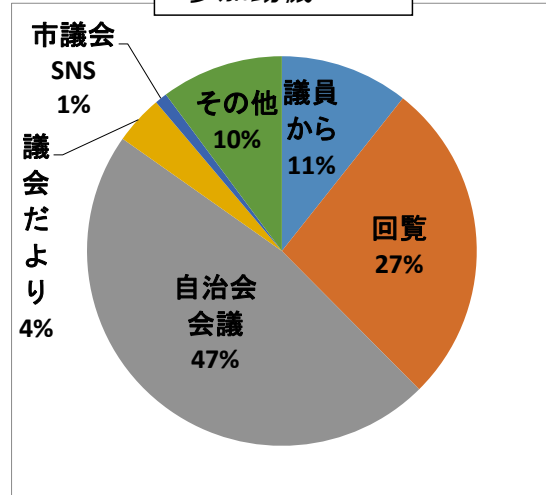
性別・年齢 分布 R4



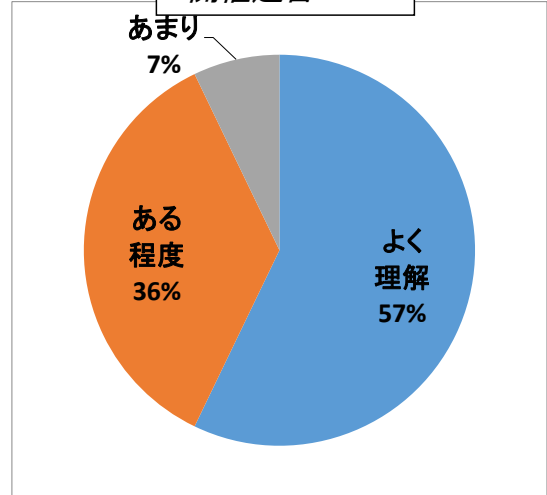
参加回数 R4



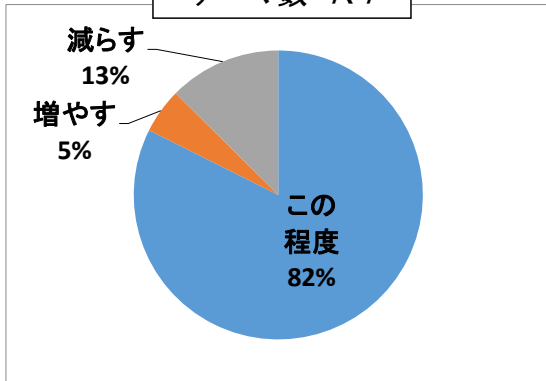
参加動機 R4



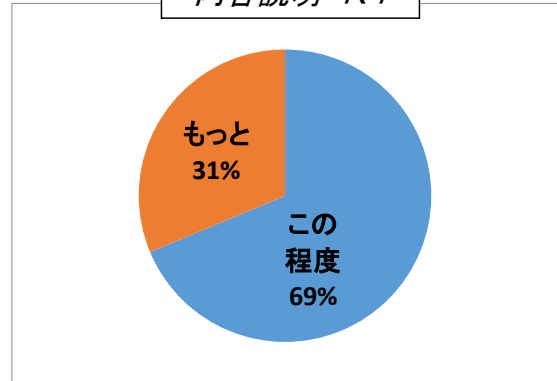
開催趣旨 R4



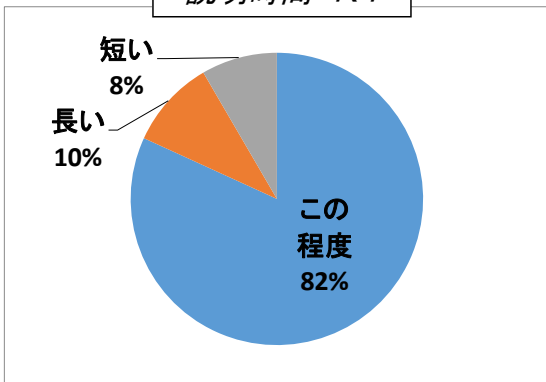
テーマ数 R4



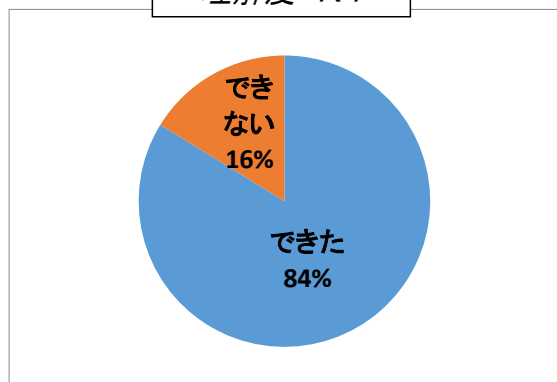
内容説明 R4



説明時間 R4

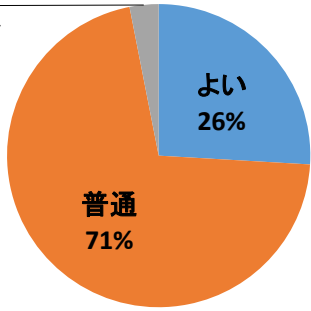


理解度 R4



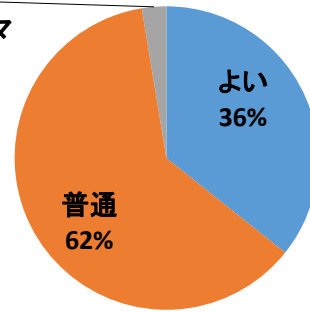
活動報告 R4

別
テーマ
3%



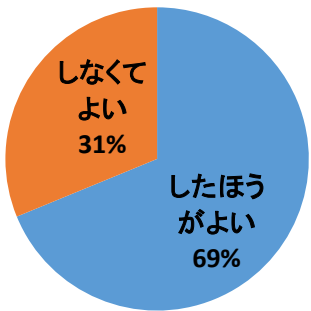
政策討論会 R4

別
テーマ
2%



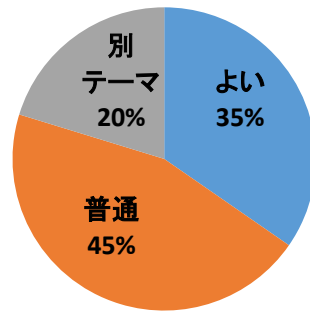
付箋使用 R4

しなくて
よい
31%



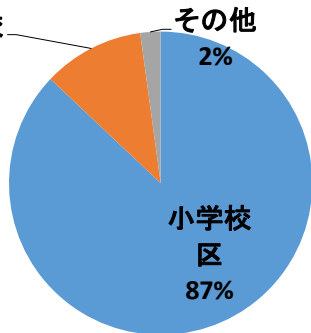
付箋テーマ R4

別
テーマ
20%



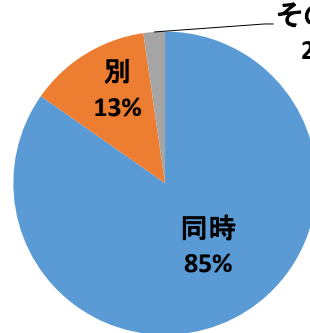
会場数 R4

中学校
区
11%



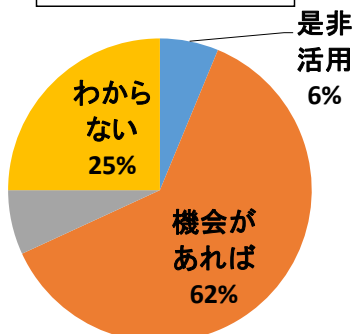
実施方法 R4

別
13%



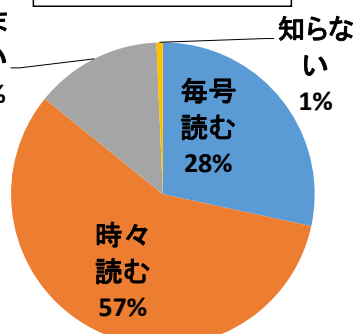
市民説明会 R4

必要
なし
7%

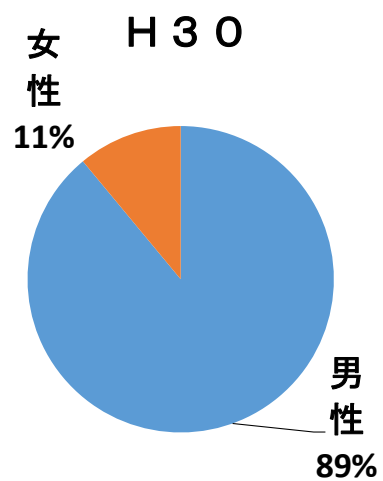
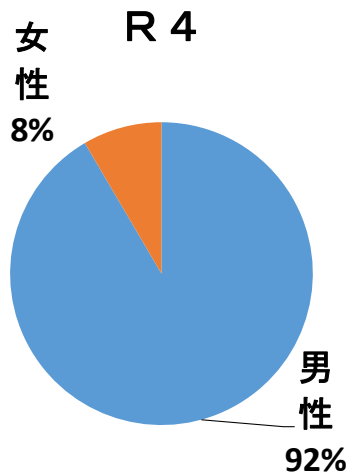
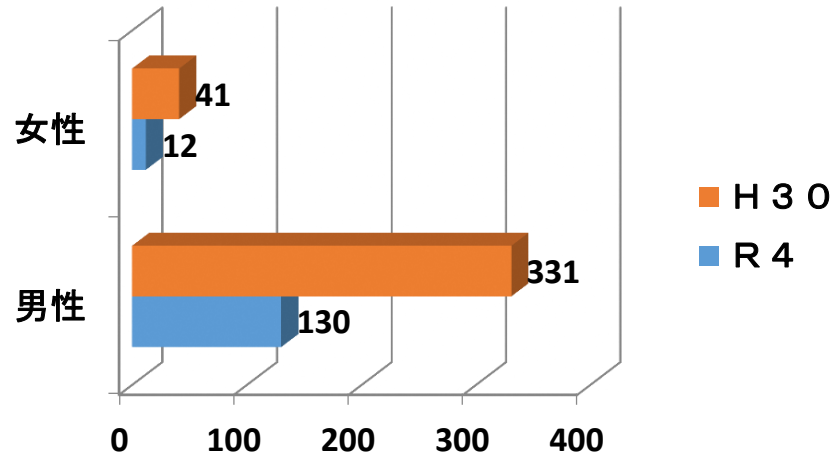


議会だより R4

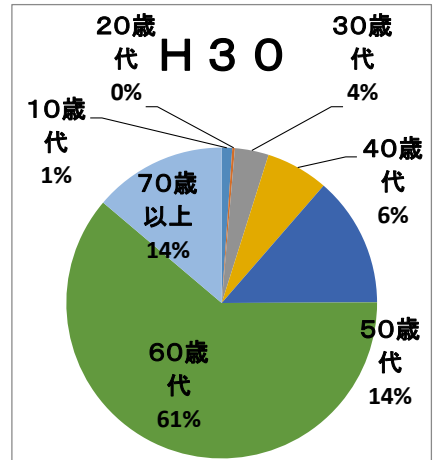
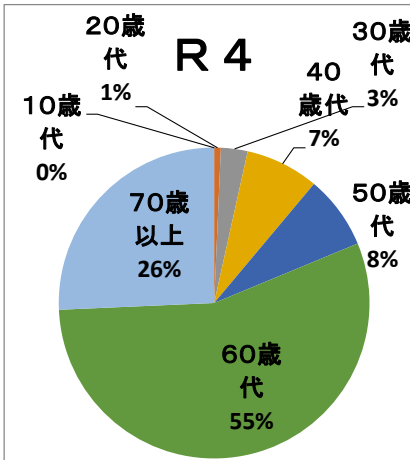
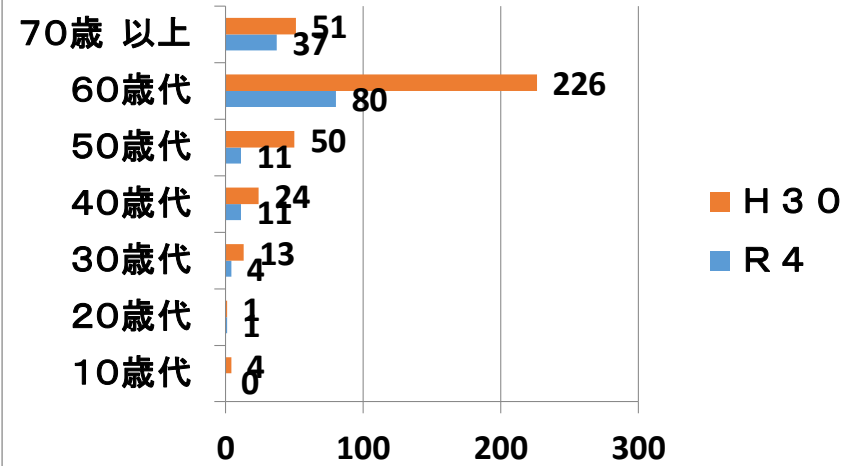
読ま
ない
14%



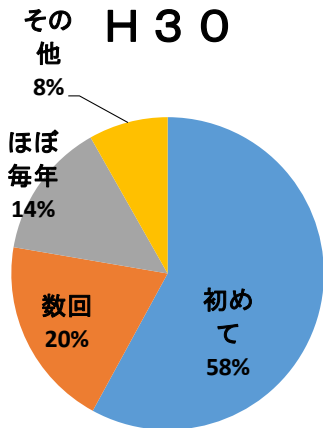
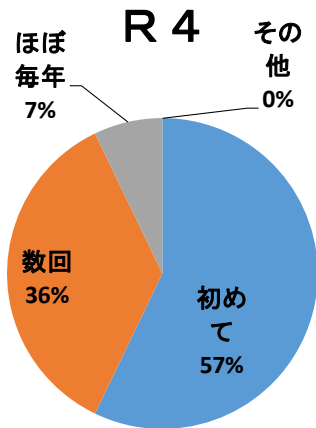
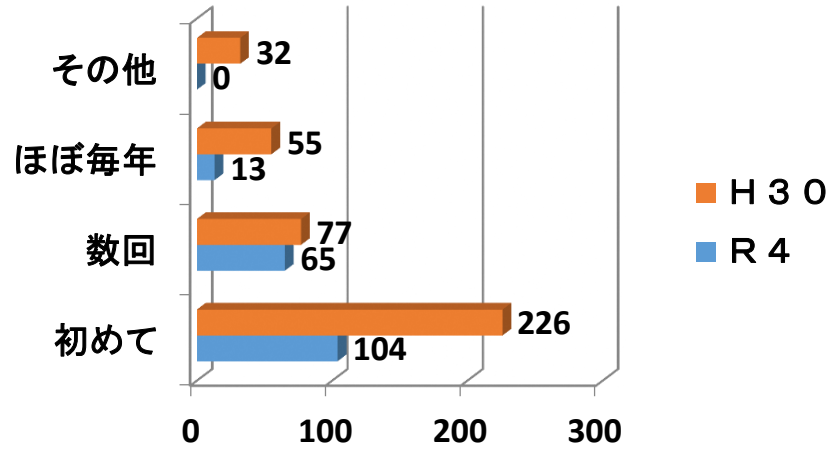
性別による比較



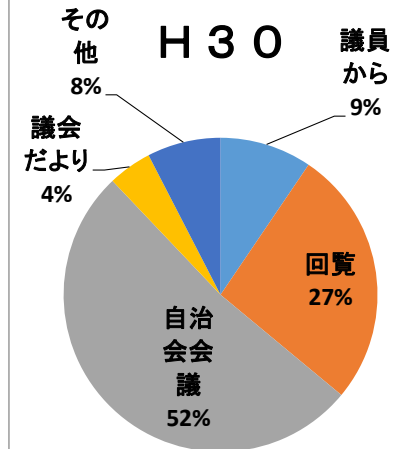
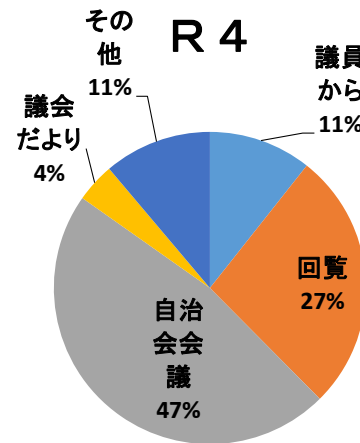
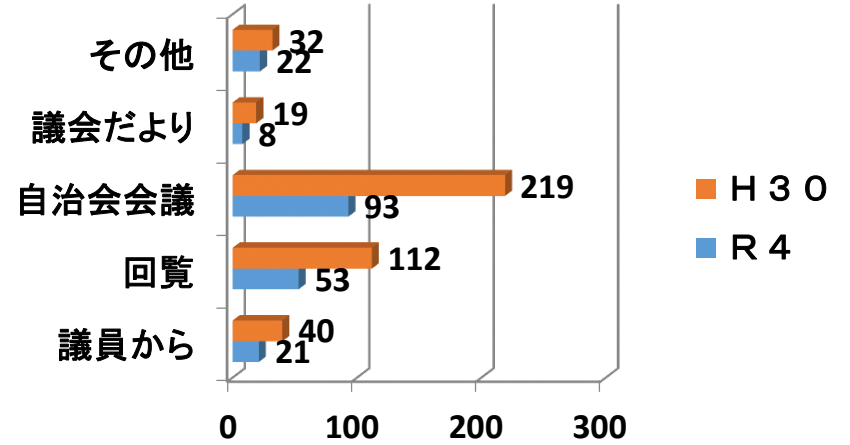
年代による比較



参加回数による比較



参加動機による比較



R4		10歳代	20歳代	30歳代	40歳代	50歳代	60歳代	70歳以上	R4合計
性別	男性	0	1	4	5	7	80	33	130
年代	女性	0	0	0	5	4	0	3	12

R4	初めて	数回	ほぼ毎年	その他	合計
参加回数	104	65	13	0	182

R4	議員から	回覧	自治会会議	議会だより	市議会SNS	その他	合計
参加動機	21	53	93	8	2	20	197

R4	よく理解	ある程度	あまり	合計
開催趣旨	104	65	13	182

R4	この程度	増やす	減らす	合計
テーマ数	131	8	20	159

R4	この程度	もっと	合計
内容説明	101	46	147

R4	この程度	長い	短い	合計
説明時間	117	14	12	143

R4	できた	できない	合計
理解度	124	24	148

R4	よい	普通	別テーマ	合計
活動報告	42	115	5	162

R4	よい	普通	別テーマ	合計
政策討論会	55	95	4	154

R4	したほうがよい	しなくてよい	合計
付箋使用	108	49	157

R4	よい	普通	別テーマ	合計
付箋テーマ	53	69	31	153

R4	小学校区	中学校区	その他	合計
会場数	121	15	3	139

R4	同時	別	その他	合計
実施方法	111	17	3	131

R4	是非活用	機会があれば	必要なし	わからない	合計
市民説明会	10	99	11	40	160

R4	毎号読む	時々読む	読まない	知らない	合計
議会だより	42	85	20	1	148

R4,H30比較

R4,H30比較		男性	女性	合計
性別	R4	130	12	142
	H30	331	41	372

R4,H30比較		男性	女性	合計
性別	R4	130	12	142

R4,H30比較		男性	女性	合計
性別	H30	331	41	372

R4,H30比較		10歳代	20歳代	30歳代	40歳代	50歳代	60歳代	70歳以上	合計
年代	R4	0	1	4	11	11	80	37	144
	H30	4	1	13	24	50	226	51	369

R4,H30比較		10歳代	20歳代	30歳代	40歳代	50歳代	60歳代	70歳以上	合計
年代	R4	0	1	4	11	11	80	37	144

R4,H30比較		10歳代	20歳代	30歳代	40歳代	50歳代	60歳代	70歳以上	合計
年代	H30	4	1	13	24	50	226	51	369

R4,H30比較		初めて	数回	ほぼ毎年	その他	合計
回数	R4	104	65	13	0	182
	H30	226	77	55	32	390

R4,H30比較		初めて	数回	ほぼ毎年	その他	合計
回数	R4	104	65	13	0	182

R4,H30比較		初めて	数回	ほぼ毎年	その他	合計
回数	H30	226	77	55	32	390

R4,H30比較		議員から	回覧	自治会会議	議会だより	その他	合計
動機	R4	21	53	93	8	22	197
	H30	40	112	219	19	32	422

R4,H30比較		議員から	回覧	自治会会議	議会だより	その他	合計
動機	R4	21	53	93	8	22	197

R4,H30比較		議員から	回覧	自治会会議	議会だより	その他	合計
動機	H30	40	112	219	19	32	422