


**R**efuse  
**R**educe



**R**euse  
**R**ecycle



# Forma de coleta de lixo, de cidade de KIKUGAWA.

**Quando misturado é lixo,  
separado se torna recursos!**  
(Reforma: março de 2020)



©菊川市

PREFEITURA DE KIKUGAWA  
SETOR DO MEIO AMBIENTE

TEL.0537-35-0916



## Atenção com seguintes itens

- Coloque em um saco de lixo determinado pela prefeitura e amarre-o. (Não serão coletados outros tipos de saco.)
- Escreva, de forma legível, o nome e a associação de bairro a qual você pertence.
- O lixo deverá ser colocado conforme o calendário do lixo, no dia certo da coleta até às 8:00hs da manhã no local determinado. (local de coleta do lixo da Associação Autônoma do bairro à qual pertence.) Ou leve-o diretamente para Centro de Reciclagem.
- Os lixos que não cabem no saco determinado devem ser levados diretamente na Galeria de Recursos do Meio Ambiente.
- Não descarte lixos comerciais e industriais no ponto de coleta de associação de moradores.

## Modo de jogar o lixo queimável

- Escoar bem a água, em caso de restos de alimentos.
- Quanto às fraldas de papel, deve retirar as sujeiras.
- Óleo de cozinha, loções etc., devem ser absorvidos, em um papel, antes de serem jogados.
- Mangueiras de borracha, cordas, linhas de pesca, e outros, que entrelaçam facilmente, devem ser cortados em pedaços menores que 1.0m.



**Restos de alimentos**  
Escoar bem a água.



**Fraldas de papel**



**Lascas de madeira, Artigos de madeira**



**Roupas, Artigos de tecido**  
(Há também a coleta gratuita.)




**Artigos de Plástico**  
MENOS RECIPIENTES E EMBALAGENS



**Artigos de couro, Artigos de borracha**


## Modo de jogar o lixo não queimável

- Os fios de eletrodomésticos devem ser cortados rente ao objeto e, em seguida amarrados em feixe.
- Fios elétricos, arames, cabides de metal devem ser amarrados em feixe.
- Para evitar incêndio durante a coleta do lixo, as latas de spray devem ser esvaziadas e furadas num local arejado. Quanto aos isqueiros, esvaziar o gás antes de jogar.
- Objetos cortantes, pontiagudos, cacos de vidro, etc., embrulhar com saco plástico.
- Remova pilhas e baterias (lítios e íons).



**Metais**

As latas de spray devem ser furadas



**Eletrodomésticos de pequeno porte**

Cortar o fio rente ao objeto e amarrar em feixe.  
(Há também a coleta gratuita.)



**Louças, Cerâmica, Vidros**

## Coletado como reciclável

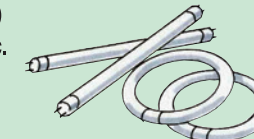
### Pilhas comum, pilhas recarregáveis

- Serão coletados no dia do lixo não queimável.
- Colocar somente as pilhas na caixa que se encontra no local da coleta do lixo.



### Lâmpadas fluorescentes, termômetros (contendo mercúrio),

- Serão coletados 2 vezes ao ano. (ver o calendário de lixo)
- A prefeitura avisará o dia, horário, local e o modo que será recolhido, etc.  
【Atenção】
- As lâmpadas fluorescentes e termômetros não devem ser quebrados.
- Lâmpadas quebradas devem ser jogadas no dia de coleta do lixo não queimável.
- Lâmpadas fluorescentes com forma de lâmpada comum também poderão ser colocadas para coleta.



## Recipientes e Embalagens de Plástico (Plástico reciclável)

O que é [recipiente]...É onde coloca os produtos (inclui sacos)

O que é [embalagem]...É a parte que se torna inútil quando o produto é consumido ou separado



Embalagens de mercadorias, sacos de mercados.



Frascos de detergente, Shampoo, Creme para as mãos, etc.



Tampas de plástico das garrafas PET e de vidros, etc.



Embalagens de ovos e de iogurtes.




Todos os objetos que vem com essa marca são materiais recicláveis.



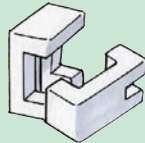
Saquinhos de produtos congelados, Balas, Doces e salgadinhos, etc.



Frascos de condimentos, Bebidas lácticas, etc.



Redinhas de isopor.



Isopor que protege os eletrodomésticos.



Bandejas coloridas.



Recipientes de lámem, BENTO, etc.

## Regras para jogar o lixo


### No lar

- Não deixar restos de comidas e outros.
- Os que estão sujos devem limpá-los ou enxaguá-los.
- Poderá ser colocado mesmo com o selo de papel.



### No local de coleta

- Retire o que está dentro da sacola e jogue cada item, separadamente, dentro da rede.
- Amarre as sacolas de plástico antes de jogá-las.



## Objetos que podem ser confundidos

Colocar no saco determinado e jogar no dia certo da coleta.

### Os que não são recipientes e nem embalagens

Produtos de plásticos (O próprio produto é plástico)  
CD, DVD (embalagem), Escovas de dentes e de cabelos,  
Pregador de roupas (de plástico), Cabide (de plástico)

### Os que são difíceis de retirar as sujeiras

Tubos de creme dental e condimentos.



Latas de alumínio



Latas de aço



Garrafas PET

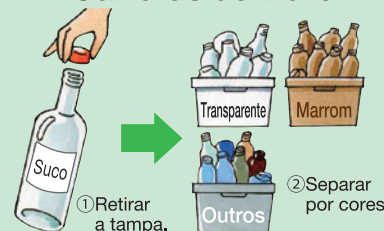


※As latas de spray ou de tintas devem ser esvaziadas e jogadas no dia da coleta de lixo não queimável.

- Os que estiverem estragado, jogar no dia de coleta do lixo não queimável.
- As latas de alumínio devem ser separadas com as de aço.
- Não amasse as latas, garrafas PET, etc., quando jogá-las como lixo reciclável da cidade.
- Jogue as tampas de plástico e os rótulos de garrafas PET como "Plástico reciclável".
- O interior deve estar limpo.
- As que contém restos de bebidas ou pontas de cigarro, etc., não poderão ser recicladas.
- Jogue como "Lixo queimável" as que são difíceis de retirar o resíduo.

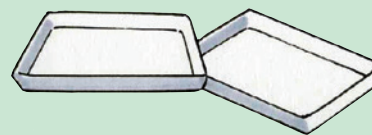


## Garrafas de vidro



- Devem ser separados em: Transparente, Marrom, Outros.
- Limpe toda a parte interior.
- As que contém restos de bebidas ou pontas de cigarro, não poderão ser recicladas.
- Objetos de cerâmica, louças de vidro, copos e recipientes resistentes ao calor devem ser jogados como "Lixo não queimável"
- Garrafas de vidro quebradas também poderão ser reciclados.
- Garrafas de agrotóxicos e produtos químicos venenosos, etc., não serão aceitos (Devem ser levados à loja onde os adquiriu ou às lojas que colaboram com a coleta de lixo difíceis de fazer o tratamento.)

## Bandeja de isopor (somente branco)



- Enxaguar e deixar secar.
- Retirar os selos.
- Recipiente de "natto" deve ser colocado junto com recipientes e embalagens de plástico. (plástico reciclável)

## Posto permanente de coleta de materiais recicláveis (AKATSUCHI RECYCLE STATION)

Recebimento gratuito de lixos recicláveis que não foram colocadas no dia da coleta.

- 1.Endereço** Kikugawa-Shi Akatsuti 1469-1
- 2.Horário de atendimento** Todos os dias das 8:00 às 17:00 hs.
- 3.O que poderá ser entregue** Recipientes e embalagens de plástico, Garrafas PET, Bandejas brancas, Latas de alumínio e de aço, vidro (Transparente, Marrom e Outras), Papéis usados e Panos velhos.
- 4.Itens que requer atenção** Não estamos aceitando papéis passados pelo fragmentador de papel.

## Coleta de papéis velhos

- **Papéis velhos (jornal, revista, papelão e papéis diversos), devem ser levados ao Posto de coleta de papéis velhos ou entregues à Coleta coletiva realizada pela PTA. (Podem ser entregues também em supermercados e home centers.)**

### 1.Local de coleta

**Nishikata:** Lado leste do Armazém de Prevenção de Desastres do Centro comunitário Nishikata.  
**C h o b u:** Lado norte da linha de trem, Ao lado do Posto de coleta de lixo Miyamae, Lado norte do estacionamento da prefeitura.  
**K a m o:** Estacionamento do Centro comunitário Kamo  
**U c h i d a:** Estacionamento do Centro Distrital de Uchida.  
**Y o k o j i:** Em frente ao Centro comunitário Yokoji  
**Kawashiro:** Ao lado do estacionamento de bicicletas do Centro comunitário Kawashiro  
**R o k u g o:** Estacionamento do Centro comunitário Rokugo, Em frente ao Centro comunitário Aobadai, Em frente à Estação de Radar Meteorológico de Makinohara  
**Ogasa Minami:** Lado norte da Bacia de Retenção do Minamiyama Kaikan

### 2.Itens que requer atenção

- **Jornais, revistas e caixas de papelão devem ser amarrados com corda de papel e papéis soltos devem ser colocados em um saco ou envelope de papel antes de serem jogados.**
- **Não aceitamos papéis passados pelo fragmentador de papel.**

## Coleta de panos velhos

Fazemos a Coleta de Panos, para promover a utilização efetiva da reciclagem dos mesmos e para diminuir os lixos queimáveis.

- 1.Local de coleta** Lado norte do estacionamento da prefeitura. Centro de Prevenção do Meio Ambiente, Akatsuchi Recycle Station
- 2.Horário de coleta** Das 8:30 às 16:30  
(Exceto sábados, domingos, feriados, final e início do ano)  
※Akatsuchi Recycle Station funciona, todos os dias, das 8:00 às 17:00
- 3.O que pode ser entregue** Material de algodão como camisa, terno, uniforme, jeans, tecido fleece, suéter, cortina, cobertor, outros (bolsas, calçados - incluindo sandálias e botas, chapéu)
- 4.O que não pode ser entregue** Coisa que estiver suja, com cheiro ou molhada, travesseiro, futon, colchão, tapete, almofada, bichos de pelúcia, cintos, sapatos de segurança e botas de borracha  
※O que não podem ser entregue, jogue como lixo queimável.
- 5.Modos de entrega** Coloque em saco plástico ou papel ou amarre com corda antes de eliminar.

## Coleta de edredons.

### Coleta gratuita de edredons.

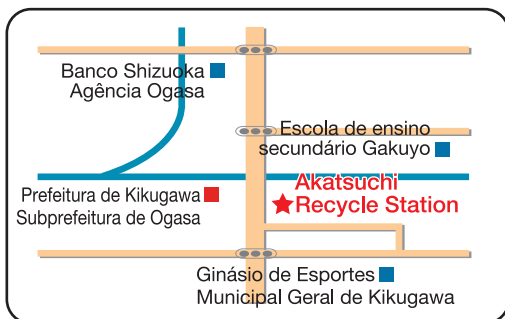
- 1.Local de coleta** Centro de Prevenção do Meio Ambiente
- 2.Endereço** Tanakusa 1830-1
- 3.Horário de coleta** Das 8:30 às 16:30  
(Exceto sábados, domingos, feriados, final e início do ano)
- 4.O que pode ser entregue**
  - ① **Edredon de pena.**  
Edredon com descrição de preenchimento maior que 50% de penas.  
※Não serão coletados edredons com preenchimento menor que 50% de penas.
  - ② **Outros tipos de edredão.**  
※Não serão coletados: edredon danicado por manchas, sujeiras ou mau cheiro.  
Não será coletado edredon infantil.
- 5.Itens que requer atenção**
  - **Será verificado por um funcionário, as condições do edredon.**
  - **Se for detectado mancha, sujeira ou mau cheiro, não será coletado.**

## Coleta de eletrodomésticos de pequeno porte

Fazemos a Coleta de Eletrodomésticos de pequeno porte usados, para reduzir a quantidade de lixo e promoção da reciclagem e utilização eficiente.

1. Local de coleta  
Centro de Prevenção do Meio Ambiente
2. Endereço Tanakusa 1830-1
3. Tel 0537-35-2065
4. Horário Das 8:30 às 16:30  
(Exceto sábado, domingo, feriados, final e início do ano)
5. O que pode ser entregue  
Itens que se enquadram na lei para a Promoção da Reciclagem de pequenos dispositivos eletrônicos usados. (28 categorias) ※Vide página 18
6. Modo de entrega  
Coloque dentro do container que está instalado na instituição.
7. Itens que requer atenção  
Exceto os que se enquadram às leis de reciclagem de eletrodomésticos. (Vide página 6)  
Não são aceitos lixos gerados por atividades comerciais.

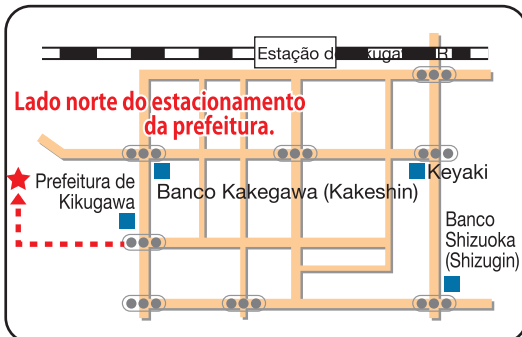
## Mapa do local da coleta



### Akatsuchi Recycle Station



### Centro de Prevenção do Meio Ambiente

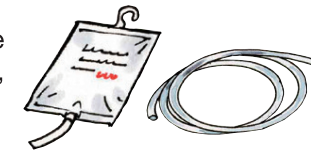


### Lado norte do estacionamento da prefeitura.

## Lixo doméstico hospitalar

É necessário ter cuidado ao modo de jogar resíduos de tratamento médico de assistência domiciliar.

- Seringas, tubos com agulhas e outros, usados em casa, devem ser devolvidos nas instituições médicas ou farmácias onde foram adquiridos. (não poderão ser coletados pelo município.)
- Seringas sem agulhas, tubos, cateter, saquinhos de soro e tônicos, gases, luvas de borracha ou vinil, etc., colocar em saco transparente e em seguida no saco determinado para lixo queimável.
- Sobre os resíduos de tratamento doméstico, consulte a Instituição médica ou a Divisão de Promoção do Meio Ambiente da prefeitura.



## Coleta seletiva dos lixos de grande porte

Caso não consiga transportar um lixo de grande porte por conta própria, poderá solicitar à empresa citada abaixo.

1. Empresa de coleta de lixo ENSHU UNYU S/A
2. Endereço Nakautida 996-3
3. No. de telefone 0537-36-1811
4. Horário de atendimento Segunda a sábado 9:00 às 17:30
5. Itens que requer atenção

※ Consulte as empresas acima para obter as informações de taxas, reservas, etc

## Como desfazer galhos que foram podados

Em Kikugawa existe empresas especializadas em triturar e transformar os vegetais em adubos. Para promover a reciclagem e reduzir o lixo, solicitamos que os galhos e vegetais domésticos sejam entregues para as empresas abaixo citadas.

## KOBAYASHI SEIZAIJO

- Endereço 4590 Nakauchida, Kikugawa No. de telefone 0537-36-3570
- Posso transportá-lo em Árvore, Galho, Bambu, Grama em pequena quantidade (Equivalente a dois sacos de adubo)
- Horário de atendimento Segunda a sábado 8:00 às 12:00 13:00 às 17:00  
※ Quanto ao atendimento no sábado deve confirmar previamente.
- Fechado Domingos, Feriados nacionais, Final e início de ano
- O que não pode ser entregue
- Grama em grande quantidade
  - Raízes de árvores e bambu
  - Madeira Compensada
  - Árvore morta, Grama.
  - Móveis
  - Artigos e artesanatos de madeira
  - Entulhos de casas demolidas, e outros.



※ Com exceção das plantas, retirar (plástico, vinil, barro, cascalho, metal, etc.), que atrapalham no processamento do lixo. Os detalhes em relação a entrega dos lixos devem ser consultadas nas empresas acima citadas.  
※ Os galhos longos de árvore devem ser cortados em 1,5 m ~ 2m de comprimento e amarrados com uma corda.

## Galeria de Recursos do Meio Ambiente

### [Horário de atendimento]

Dias úteis (segunda a sexta) — 9:00~12:00  
13:00~16:00  
2º. sábado e 4º.domingo do mês — 9:00~11:30

※Além dos horários acima citados não serão aceitos.

※Além dos sábados e domingos acima citados, feriados nacionais, final e início de ano, não serão aceitos.

### [Taxa ao entregar]

Lixo doméstico — ¥50 a cada 10kg, + imposto sobre consumo.

Lixo Industrial — ¥150 a cada 10kg, + imposto sobre consumo.

※Providencie moedas.

### [Informações]

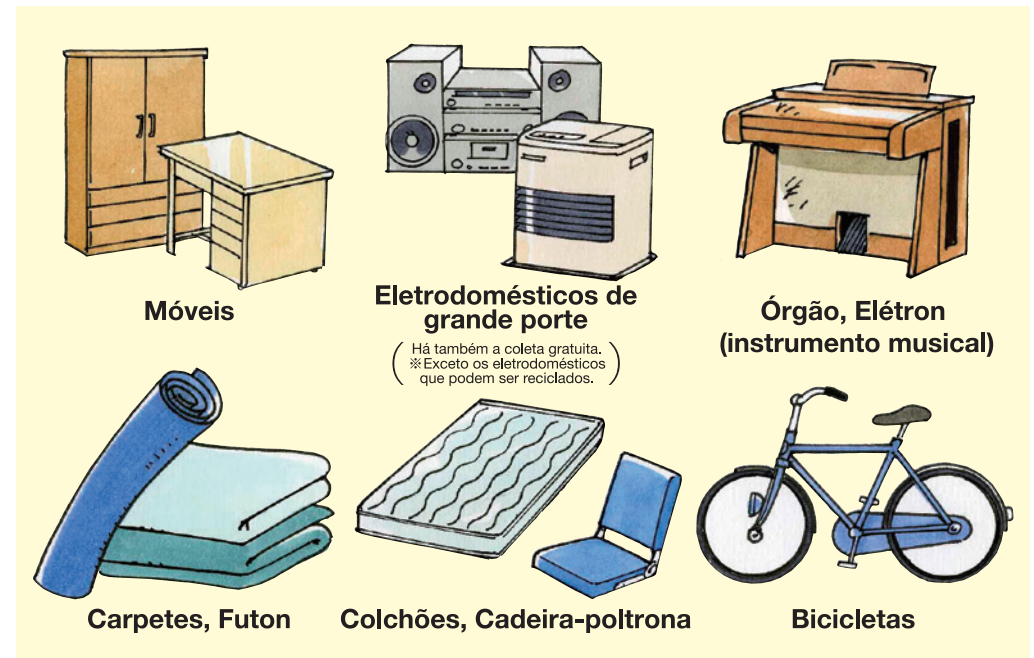
## Galeria de Recursos do Meio Ambiente

〒436-0011 Kakegawa-Shi Tamari 2319 TEL.0537-23-2273

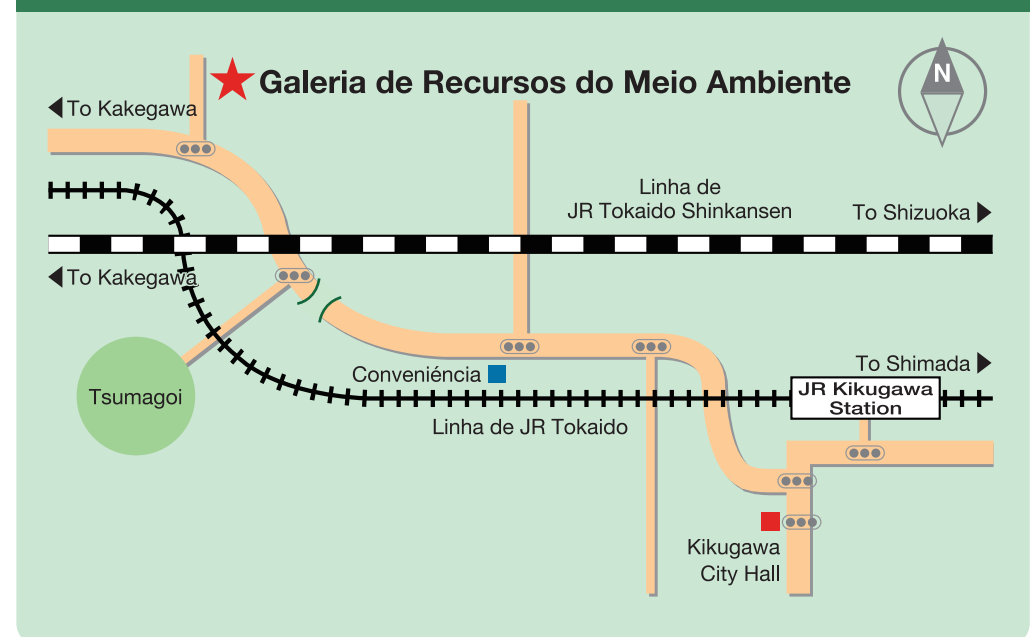
### Atenção com os lixos que podem ser levados diretamente

- Os móveis, colchões, cadeiras-poltrona, devem ser desmontados e separados na medida do possível.
- Quanto aos entulhos de construtoras, demolidoras ou carpinteiros, devem pedir informações junto à associação de resíduos industriais. (TEL.054-255-8285)
- Verifique a forma correta de jogar os lixos, os objetos que cabem no saco de lixo determinado, poderão ser colocados no local de coleta do bairro.
- Grama e galhos de árvore, de pouca quantidade (cerca de 5 sacos de lixo), devem ser colocados na sacola de lixo queimável determinada e jogados no local de coleta de seu distrito.
- Separar em lixo queimável e não queimável antes de fazer a entrega.
- Quanto aos aquecedores deve retirar, sem falta, o querosene.

## Objetos que poderão ser entregues na Galeria de Recursos do Meio Ambiente




## Galeria de Recursos do Meio Ambiente




## Objetos que não serão aceitos na Galeria de Recursos do Meio Ambiente

Motos, bicicletas motorizadas



Levar às lojas que colaboram com a coleta de lixos difíceis de fazer o tratamento ou pedir informações ao centro de reciclagens de veículos de duas rodas.  
**(TEL . 050-3000-0727)**

Resíduos agrícolas, máquinas agrícolas, máquinas especiais, pianos, bujões, Autopeças, etc.



Solicitar auxílio às revendedoras ou às lojas que colaboram com a coleta de lixos difíceis de fazer o tratamento.

Agrotóxicos (incluso garrafas vazias), óleos usados, tintas, etc.



※ **Extrair todo o conteúdo e descartar no lixo incinerável.**  
※ **Descarte a embalagem no lixo não incinerável.**


## Lojas que colaboram com a coleta de lixos difíceis de fazer o tratamento

Poderão solicitar ajuda às lojas abaixo citadas, tomando cuidado com os seguintes itens.

- Terá uma taxa a ser pago.
- Deverá pedir informações antecipadamente sobre os objetos a serem levados.

Objetos	Lojas	Endereço	No. de telefone
Extintores	KAWARASAKI SHOJI KIKUGAWA S/A	Higashi yokoji 700-1	0537-35-4311
	KOMATSU BOKEN KANRI JIMUSHO S/A	Shimohirakawa 1349-1	0537-73-6911
Resíduos de ferro	YAMAUCHI SHOU-TEN S/A	Tsuchihashi 883	0537-36-4566
Papeis usados e papelão	KOSHI CENTER TOYOTA S/A	Misawa 1500-25	0537-37-0521
Pneus e baterias	<del>SAWAZAKI TAYA</del>	<del>Nishikata 6665-15</del>	<del>0537-36-1102</del>
	AUTO SERVICE HATTORI	Tomita 18-4	0537-35-2479
Motos	MOTO SHOP AKIRA	Nishikata 21591-1	0537-35-5048
Óleos usados	KIKUGAWA NENRYO CO. LTD.	Honjo 1037-2	0537-35-2505
	KIKUGAWA NENRYO CO. LTD INTER KYUYUSHO	Kamo 5585	0537-35-2777
	ODA SEKIYU CO. LTD.	Hansei 1980-1	0537-35-2251
Os que foram utilizados na agricultura ("Azenami" divisórias usadas na agricultura), garrafas de agrotóxicos, sacos de fertilizantes, etc.	ENSHU YUMESAKI NOUGYOU KYOUDOU KUMIAI	Informe-se na Cooperativa Agrícola das respectivas regiões.	
GRANDE QUANTIDADE DE TERRA E GRAMA	CONSTRUÇÃO DE KOSEKI	Kakegawa kubo1-13-7	0537-22-3922

## Quanto aos eletrodomésticos que se enquadram às leis de reciclagem




Ar condicionado



TV (Cinescópio, Monitor com tela fina)



Freezer, Geladeira



Máquina de lavar roupa, Secadora de roupa

Segue abaixo o modo de se desfazer dos eletrodomésticos que se enquadram nas leis de reciclagem.  
**(será necessário taxa de reciclagem)**

- ① Caso faça a compra de um novo eletrodoméstico, entregue o antigo a este mesmo local.
- ② Caso queira somente se desfazer, entregue-o à loja onde adquiriu-o anteriormente.
- ③ Sobre o número ②, caso não se lembre onde comprou, leve à loja de reciclagem de eletrodomésticos ou compre um bilhete de reciclagem, antecipadamente, no correio, e entregue-o ao Shizuoka Daikyu Unyu (KK) ou à Galeria de Recursos do Meio Ambiente.

## 【Lojas da cidade que colaboram com a reciclagem de eletrodomésticos】

- Edion novo de Kikugawa (Kikugawa-Shi Horinouchi 507-1 Dentro do Entetsu Shopping Center de Kikugawa, TEL 37-3811)
- K's Denki Kikugawa Powerful Kan (Kikugawa-Shi Kamo 3247, TEL 37-2311)
- Matsuya Denki Kawamura de Kikugawa (Kikugawa-Shi Kamo 5548, TEL 35-2227)
- Watanabe Denki Y.K. (Kikugawa-Shi Hansei 1063, TEL 36-3349)

## 【Empresa designada para reciclar eletrodomésticos】

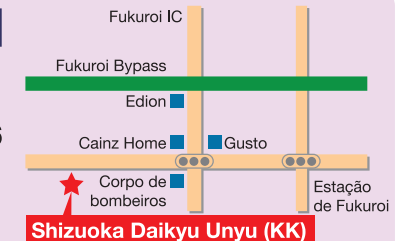
### Shizuoka Daikyu Unyu (KK)

Endereço: Fukuroi-Shi Kiwara 632-1 TEL:0538-43-2206

Dias de atendimento: De segunda a sábado

(Exceto domingos, feriados, feriado Golden Week, feriado Obon, final e início do ano)

Horário: Das 9:00 às 17:00 (Exceto das 12:00 às 13:00)



Efetuar o pagamento antecipadamente no correio (Shizuoka Daikyu Unyu (KK), Galeria de Recursos do Meio Ambiente)

Eletrodomésticos	Taxa de reciclagem (+imposto)
Ar condicionado	¥ 900 ~ ¥ 9,000
TV (cinescópio, monitor com tela fina)	¥ 1,200 ~ ¥ 3,415
Freezer, geladeira	¥ 3,400 ~ ¥ 5,590
Máquina de lavar roupa, secadora de roupa	¥ 2,300 ~ ¥ 2,965



Taxa de transporte (+imposto)	Taxa de entrega (+imposto)
¥1,000	¥50/10kg ※Por cada veículo
¥600	
¥1,700	
¥1,200	

※A TAXA DE RECICLAGEM VARIA DE ACORDO COM O TAMANHO E O FABRICANTE

※Na Galeria de Recursos do Meio Ambiente será necessário, à parte, a taxa do transporte e a taxa de entrega do lixo.

遠州グループ 保管から輸送まで一貫してお客様のニーズにお応えします！



大切な商品を真心こめて確実にお届けします



大切な製品を衛生管理の行き届いた倉庫で保管します



自動車運送取扱事業 / 一般区域貨物自動車運送事業

倉庫業

**遠州運輸株式会社**

**遠州物流株式会社**

TEL(0537)36-1811(代) FAX(0537)36-5777

TEL(0537)35-5501(代) FAX(0537)35-5503

人とリサイクルのあいだに  
**Chubu cullet**



資源物、廃棄物のご用命は当社へ  
まずはご相談ください。



株式会社 中部カレット ホームページへGO!

本社 静岡県掛川市遊家1021番地の1  
営業本社 静岡県島田市南2丁目3番35  
〒427-0017  
TEL(0547)35-2553  
FAX(0547)37-7825  
E-mail: chubu-cullet@yr.tnc.ne.jp



Kashi Center **TOYOTA** 株式会社 故紙センタートヨタ



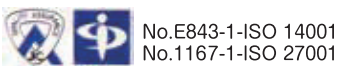
古紙類の無料回収・持ち込みも歓迎!!  
ダンボール・新聞・雑誌・パンフレット等

一般文書・機密文書もご相談ください!!  
ISO27001/ISMSを導入  
(情報セキュリティマネジメントシステム)

集団回収 学校・町内会・子供会など  
お気軽にご相談下さい

万全の情報  
セキュリティ体制!!

リサイクル資源を大切に ☎0537-37-0521  
菊川営業所:菊川市三沢1500番地25号 FAX 0537-37-0523



No.E843-1-ISO 14001  
No.1167-1-ISO 27001  
株故紙センタートヨタ菊川営業所は、あらゆる廃棄物のリサイクルを推進して循環型社会の形成に寄与し、お客様や地域社会へのさらなる貢献を考え、安心・安全かつ積極思考で、ISO14001とISO27001の認証を取得しています。

剪定、伐採された枝葉や竹が  
綺麗な堆肥に生まれ変わる

**緑のリサイクル**

菊川市一般廃棄物  
中間処分業許可 **小林製材所**

TEL 36-3570

できることから始めよう!リサイクルは地球を守ります。

ISO14001認証取得 菊川工場

株式会社 **山内商店**

菊川工場:菊川市土橋883  
TEL:0537-36-4566 FAX:0537-35-5049

- ☆高価買取・見積り無料
- ☆廃棄物、リサイクルのことならお気軽にご相談ください
- ☆産業廃棄物収集運搬 / 中間処分
- ☆フロンガス回収業務
- ☆静岡県公認計量証明事業所

☆鉄・アルミ・ステンレス・銅くず持ち込みOK☆



お祭りTシャツ

お揃いユニフォーム

作ろう!  
オリジナル  
Tシャツ



株式会社 クリークウォーカー お気軽にご登録ください  
地元のお店 菊川市額田 0537 73-1166  
LINE 公式アカウント

※広告内容に関することは、広告主にお問合せ下さい。広告主及び広告内容と菊川市の業務とは直接関係ありません。